



AUDITORÍA CIUDADANA DE  
LA DEUDA EN SANIDAD

## **INFORME**

# **Contratación pública de la Consejería de Sanidad en 2014**

(Comunidad de Madrid)

Grupo de Trabajo

**Auditoría Ciudadana de la  
Deuda en Sanidad**

Noviembre - 2015

## ÍNDICE

<b>1. Introducción .....</b>	<b>5</b>
1.1. El GTT Auditoría Ciudadana de la Deuda en Sanidad .....	5
1.2. El proceso de privatización de la sanidad pública .....	7
1.3. Objetivos del Informe.....	7
1.4. Deuda, recortes y privatizaciones en la sanidad madrileña .....	8
<b>2. Aspectos metodológicos .....</b>	<b>12</b>
2.1. Fuentes de información .....	12
2.2. Imputación de los contratos a un ejercicio económico determinado .....	12
2.3. Recogida de datos .....	13
<b>3. La contratación pública de la Consejería de Sanidad en 2014.....</b>	<b>17</b>
3.1. Contratos adjudicados en la modalidad de "Suministros" .....	26
3.2. Contratos adjudicados en la modalidad de "Servicios" .....	33
3.3. Contratos adjudicados en la modalidad de "Gestión de Servicios Públicos" .....	38
3.4. Contratos adjudicados en la modalidad de "Obras".....	45
3.5. Contratos adjudicados en la modalidad de "Administrativos especiales" .....	47
<b>4. Relación entre las empresas adjudicatarias y los lobbies .....</b>	<b>51</b>
4.1. Los lobbies sanitarios .....	51
4.1.1. Farmaindustria .....	51
4.1.2. Fundación IDIS.....	51
4.1.3. Asociación AESEG .....	53
4.1.4. Foro PPP .....	54
4.1.5. SEDISA .....	55
4.1.6. Club Gertech .....	56
4.1.7. FENIN.....	58
4.2. Datos globales.....	60
4.3. Datos por modalidad de contrato .....	73
4.3.1. Suministros .....	75
4.3.2. Servicios.....	84
4.3.3. Gestión de Servicios Públicos.....	85

<b>5. La corrupción en el sector sanitario .....</b>	<b>87</b>
5.1. Tipologías de fraude en el sector sanitario .....	87
5.2. Medidas anti-corrupción.....	92
5.2.1. La experiencia en algunos países de la Unión Europea .....	93
5.2.2. Recomendaciones .....	94
5.3. La corrupción en el sistema sanitario de la Comunidad de Madrid .....	96
<b>6. Conclusiones generales .....</b>	<b>99</b>
<b>7. Índice de abreviaturas.....</b>	<b>106</b>
<b>8. Glosario de términos .....</b>	<b>108</b>
<b>9. Bibliografía .....</b>	<b>113</b>
<b>10. ANEXOS .....</b>	<b>117</b>
Anexo 1: Canon anual previsto en los hospitales modelo PPP y PFI .....	117
Anexo 2: Desglose por “Programas” de los conciertos con instituciones privadas ....	119
Anexo 3: Gasto en prescripción de recetas.....	123
Anexo 4: Gasto en trabajos realizados por empresas de proceso de datos .....	124
Anexo 5: Gasto en material sanitario y productos farmacéuticos.....	125
Anexo 6: <i>Ranking</i> de empresas en la modalidad de suministros.....	126
Anexo 7: Relación de Laboratorios asociados a Farmaindustria .....	139
Anexo 8: Empresas asociadas a la Fundación IDIS.....	143
Anexo 9: Asociados de AESEG.....	145
Anexo 10: Empresas asociadas al Foro PPP .....	146
Anexo 11: Empresas asociadas a SEDISA .....	147
Anexo 12: Entidades y patrocinadores que forman parte del Club Gertech .....	149
Anexo 13: Entidades participantes <i>cluster</i> Salud y Bienestar de Madrid Network.....	150
Anexo 14: Empresas que forman parte de FENIN.....	151

## GRUPO DE TRABAJO PARA UNA AUDITORÍA CIUDADANA DE LA DEUDA EN SANIDAD DE MADRID

Pretendemos ofrecer a la ciudadanía y a los movimientos sociales un instrumento riguroso que ayude tanto a estimar la **deuda en sanidad** e identificar la **deuda ilegítima** para declarar el no pago como a entender y transformar la atención sanitaria a favor de una sanidad **realmente pública** en su propiedad, en su provisión y gestión de servicios; **gratuita** pagada con nuestros impuestos y sin «re-pagos»; **universal** sin exclusiones ni desigualdades y con un nivel de calidad, equidad y humanidad mucho mayores.



*«Hay que insistir una y otra vez en que la clave siempre está,  
y, en estos momentos históricos mucho más, en  
**saber cómo mandan los que no se presentan a las elecciones...».***

MANUEL MONEREO (Cuarto Poder 28/03/2015)

*«Han salido a la luz enormes problemas de corrupción. Y esa corrupción  
no tiene nada que ver con la moral, ni tampoco se trata de una patología que pueda curarse.  
**La corrupción es una parte estructural del sistema. Y puede resultar explosiva.»***

ANTONIO NEGRI (EL PAÍS 11/05/2015)



### **Cita recomendada:**

**GRUPO DE TRABAJO DE AUDITORÍA CIUDADANA DE LA DEUDA EN SANIDAD EN MADRID.** (2015). "La contratación pública de la Consejería de Sanidad de la Comunidad de Madrid en 2014". Informe 1/2015.

## 1. INTRODUCCIÓN

Este informe analiza los contratos adjudicados por la Consejería de Sanidad a empresas privadas en el año 2014 en cinco de las modalidades de contratación: suministros, servicios, gestión de servicios públicos, obras y administrativos especiales. Investigamos el número de contratos, su importe y las empresas a las que se les ha adjudicado. También se estudian las posibles conexiones que puedan tener con los *lobbies* más representativos del sector sanitario en el Estado español. El Grupo de Trabajo Auditoría Ciudadana de la Deuda en Sanidad, autor de estas páginas, continúa con el proceso ya iniciado en el mes de octubre de 2014 con la publicación del INFORME SANITAS BUPA y, de esta forma, contribuye al análisis de las empresas implicadas en el proceso de privatización de la sanidad pública española.

### 1.1. El Grupo de Trabajo Auditoría Ciudadana de la Deuda en Sanidad

A iniciativa de la Plataforma Auditoría Ciudadana de la Deuda *¡¡No debemos!! ¡¡No pagamos!!* de Madrid (PACD Madrid), se invitó, en abril de 2013, a la revista **CAFÉAMBLET** para dar una charla sobre las tramas de corrupción detectadas en el sistema sanitario catalán.

La investigación llevada a cabo durante dos años por Marta Sibina y Albano Dante Fachin, directores de **CAFÉAMBLET**, dio como resultado la publicación de un vídeo titulado «*El mayor robo de la historia de Cataluña*» en donde denunciaban la red clientelar creada entre empresas intermediarias con ánimo de lucro, que eran propiedad de amigos y conocidos de quienes tienen la responsabilidad política de gestionar el dinero público.

Al final de la charla, una parte de los asistentes decidimos constituir un grupo de trabajo (GT) que intentara realizar una investigación sobre el proceso de privatización de la sanidad pública madrileña con dos objetivos claros:

- Realizar un análisis de las posibles tramas entre el poder político y las élites económicas.

- Cuantificar la deuda de la Comunidad de Madrid, analizar qué parte de esa deuda corresponde a la Consejería de Sanidad e identificar la DEUDA ILEGÍTIMA para declarar el no pago.

Entendemos DEUDA ILEGÍTIMA como aquella deuda generada por el gobierno que no beneficia al interés general.

El origen de esta deuda puede ser muy heterogéneo. Una fiscalidad regresiva y permisiva con el fraude fiscal, la privatización de servicios que habían sido públicos (y el sobrecoste generado por la gestión privada y por la pérdida de ingresos), la financiación de proyectos o procesos que generen impactos ambientales, de género o de desigualdad social, o la corrupción de las instituciones son algunas de las causas que generan esta deuda ilegítima.

El grupo de trabajo, que funciona de un modo autónomo, está formado por personas a título individual y por miembros de colectivos y organizaciones implicados en la Auditoría Ciudadana de la Deuda o en defensa de la sanidad pública.

Durante estos dos años de trabajo, nos hemos centrado en abordar el primer objetivo. Hemos constatado la importancia que tienen determinados *lobbies* en el proceso de privatización de los servicios públicos y, en concreto, de la sanidad pública.

Organizaciones como Farmaindustria, la Fundación Instituto para el Desarrollo e Integración de la Sanidad (IDIS), la Federación Española de Empresas de Tecnología Sanitaria (FENIN) y el Foro PPP, desempeñan un papel fundamental, no solo en el ámbito de la Comunidad de Madrid, sino en el Estado español.

Esta circunstancia nos ha llevado a pensar que sería conveniente emitir una serie de informes que permitan dar a conocer a la ciudadanía quiénes son estas empresas, qué actividades y conexiones mantienen con el poder político y qué papel están realizando en el proceso de privatización de la sanidad pública.

## 1.2. El proceso de privatización de la sanidad pública

Este análisis se realiza dentro de un contexto general de transformación de la sanidad pública que ha venido marcado, en todo el mundo, por la crisis económica que se recrudeció en 2007. En estos últimos siete años, los procesos de privatización de la sanidad pública española se han acelerado.

No obstante, las políticas de desmantelamiento de los servicios públicos y del Estado de Bienestar no son consecuencia de la última crisis. La ofensiva neoliberal viene produciéndose desde la década de los ochenta del siglo XX.

El documento *Working for Patients* (1989), que daba las claves para la privatización del National Health Service británico por parte del gobierno de Margaret Thatcher, las recomendaciones de la *Comisión Abril* (1991) en la España de Felipe González y los informes del Banco Mundial dedicados a *Invertir en Salud* (1993, 2003), son buenos ejemplos de cómo los sistemas públicos de salud llevan tiempo en el punto de mira de las grandes empresas.

El proceso de privatizaciones al que asistimos no es una novedad motivada por las necesidades de ahorro impuestas por la actual coyuntura, sino el punto de llegada de todo un programa político e ideológico marcado por instancias supranacionales del capitalismo, que están presionando para su cumplimiento por parte de los Estados nacionales más frágiles.<sup>1</sup>

## 1.3. Objetivos del Informe

1. Cuantificar el número de contratos adjudicados por la Consejería de Sanidad a empresas privadas y el importe total a lo largo del año 2014 en las cinco modalidades de contratación contempladas en este informe: suministros, servicios, gestión de servicios públicos, administrativos especiales y obras.

---

<sup>1</sup>: Rafael Huertas García-Alejo. Prólogo a la edición del libro: "Crisis capitalista y privatización de la sanidad" de Ángeles Maestro. Cisma Ensayo. 2013. Madrid.

2. Elaborar el *ranking* de empresas privadas según número de contratos adjudicados.
3. Elaborar el *ranking* de empresas privadas según el importe de los contratos asignados.
4. Investigar las conexiones de estas empresas con los *lobbies* más representativos en el sector sanitario y desvelar sus implicaciones en el proceso de privatización del sistema sanitario público.
5. Continuar con el análisis de las posibles conexiones entre el poder político y las élites económicas y sus implicaciones en el proceso de corrupción.
6. Dar a conocer a la ciudadanía las implicaciones y repercusiones del proceso de privatización de la sanidad.

#### 1.4. Deuda, recortes y privatizaciones en la sanidad madrileña

##### 1.4.1. Deuda y recortes en la Sanidad madrileña

Los nexos entre deuda, recortes y privatización no funcionan en un solo sentido. Por mucho que las privatizaciones pretendan justificarse como una manera de reducir el gasto público, lo cierto es que muchos de estos procesos han conllevado un desembolso extra a las arcas del Estado (o la institución competente).

Indemnizaciones para compensar el desfase entre los beneficios previstos por una empresa concesionaria y los realmente obtenidos, deudas millonarias asumidas por el erario público, llamativas rebajas en los avales exigidos a las empresas, sobrecostes en servicios ofrecidos por empresas concertadas o pagos para compensar la paralización de una concesión son solo algunas de las formas en que la deuda pública aumenta debido a las privatizaciones.<sup>2</sup>

---

<sup>2</sup>: Mariela Rubio Jiménez: "Tu salud, nuestro negocio", Editorial Foca, Madrid, 2014, p. 25 y Albano Dante Fachin Pozzi: "La deuda y la sanidad: ¿qué se debe, a quién y por qué?", en ¿Por qué no debemos pagar la deuda? Razones y alternativas, Icaria, Barcelona, 2013.



En la Comunidad de Madrid nos encontramos con una deuda que ha pasado de 4.218 millones de euros a finales de 2000 a 22.104 millones de euros en 2013.<sup>3</sup>

Esta deuda ha sido generada como consecuencia de operaciones urbanísticas y de infraestructuras que, en su mayoría, no respondían a las necesidades generales de la población sino, más bien, a los intereses de las grandes multinacionales que las ejecutarían y gestionarían y a los de las entidades bancarias que las financiarían.

Un claro ejemplo del incremento de la deuda pública de la Comunidad de Madrid en el sector sanitario es la construcción de 7 hospitales en la modalidad PFI (Iniciativa de Financiación Privada) adjudicados a diferentes empresas constructoras y con concesiones a 30 años.

Otro ejemplo de actuaciones que generan deuda pública es el caso del Hospital de Collado Villalba, adjudicado en la modalidad PPP (Colaboración Público Privada), cerrado hasta el mes de octubre del año 2014, por el que la Consejería de Sanidad ha abonado a IDC Salud (antes Capiro) un importe aproximado de 20 millones de euros (canon mensual de 900.000,-euros).

#### 1.4.2. **La privatización de la Sanidad madrileña**

Los mecanismos que se han utilizado en el proceso de privatización de la sanidad madrileña han sido diversos:

- Cambio de los marcos legislativos que diseñaban nuestro modelo sanitario. Legislaciones Autonómicas (LOSCAM), Ley 15/97, modificación del artículo 135 de la Constitución en agosto de 2011, Leyes de Acompañamiento de los Presupuestos, RDL 16/2012.

---

<sup>3</sup>: Carlos Sánchez Mato: "La Ilegalidad de la deuda municipal y autonómica de Madrid". Mayo 2014.

- Pérdida del derecho universal a la asistencia sanitaria para toda la ciudadanía y restricción de las prestaciones financiadas públicamente.
- Desarrollo de políticas de control y restricción de la financiación, inversión y gasto público. El recorte en los Presupuestos del Estado dedicados a la financiación del servicio sanitario público que ha pasado del 6,5% del PIB en 2011 al 5,1% en 2014.
- Adelgazamiento del Sector Sanitario Público, fragmentación de la red sanitaria pública y privatización de la provisión y gestión de servicios y su subcontratación.
- Promoción de la iniciativa privada. La llamada externalización (simplemente privatizaciones) y concesiones administrativas: modelos PFI y PPP, y política fiscal y financiera favorecedora del sector privado.
- Creación de *lobbies* de las empresas privadas con sus sistemas de mercadotecnia.
- Traslado de una mayor parte de la factura sanitaria a los bolsillos de los ciudadanos y aumento de la aportación de los trabajadores en los ingresos del Estado. En la última década el porcentaje del gasto privado ha pasado del 20% al 30% del gasto sanitario total.
- Ruptura del aseguramiento único propiciando el aseguramiento complementario privado desgravable fiscalmente.
- Desprestigio y deslegitimación del servicio público.

Por otro lado, es importante subrayar el proceso de infrafinanciación que arrastra el Sistema Sanitario Madrileño por las políticas de recortes y fiscales aplicadas por los sucesivos gobiernos del Partido Popular en la Comunidad de Madrid.

Es hora de cuestionar abiertamente la falta de legitimidad de la deuda de la Comunidad de Madrid. Además de la derivada del origen de la misma, hay que resaltar la que procede de la falta de transparencia de los contratos y de su desarrollo.

Estas enormes desviaciones económicas no han sido investigadas. Las mayorías políticas en el ámbito autonómico han vetado cualquier tipo de aclaración o depuración de responsabilidades.

Pero, además de todo lo anterior, el pago de la deuda se está realizando a costa de generar un estado de emergencia social, un estado de necesidad. El pago de la deuda impide destinar recursos al gasto social, causando el empobrecimiento de la población.

Es evidente que el gobierno de la Comunidad de Madrid está en manos de los acreedores y de los que actúan como sus marionetas. En vez de servir los intereses generales, trabajan sin descanso buscando su lucro personal.

Todo parece indicar que las cosas van a continuar igual hasta que la ciudadanía decida cambiar esta aberrante situación y proceda a auditar la deuda, rechazar los compromisos ilegítimamente cargados sobre las finanzas públicas y liberar de esta forma los recursos económicos para destinarlos a la mejora de las condiciones de la inmensa mayoría de la población.

## 2. ASPECTOS METODOLÓGICOS

### 2.1. Fuentes de información

Los datos manejados en este informe se han obtenido a partir de la información suministrada por el Boletín Oficial de la Comunidad de Madrid (**BOCM**) desde el 1 de enero hasta el 31 de diciembre de 2014.

### 2.2. Imputación de los contratos a un ejercicio económico determinado

En el proceso de adjudicación de un contrato hay que distinguir varias fases:

- Fecha de convocatoria del concurso de licitación
- Fecha de adjudicación
- Fecha de formalización del contrato

En cada una de las etapas se produce un desfase en relación con la publicación en el BOCM.

En teoría, la fecha para cerrar el proceso de adjudicación de contratos en un año determinado sería la de **adjudicación**.

Sin embargo, se produce, muy a menudo, un desfase en el tiempo de tres o cuatro meses desde la fecha de adjudicación hasta que se publica la formalización del contrato en el BOCM.

Esto significa que nos encontramos con formalizaciones de contratos realizadas en el mes de diciembre de un año determinado que se publican en el mes de marzo o abril del siguiente.

Desde un punto de vista metodológico habría que establecer qué fecha de cierre se elige. En principio, para el año 2014, se ha adoptado el criterio de considerar los contratos publicados en el BOCM hasta el 31/12/2014.

Las formalizaciones de contratos que aparezcan en el BOCM a partir del 01/01/2015 y sucesivas se imputarán como adjudicaciones realizadas en el 2015.

### 2.3. Recogida de datos

La información que se facilita en el presente "Informe sobre Contratación Pública de la Consejería de Sanidad" en el año 2014 se ciñe exclusivamente a las adjudicaciones realizadas por la Consejería de Sanidad de la Comunidad de Madrid a empresas privadas en la modalidad de contratos de suministros, servicios, gestión de servicios públicos, obras y administrativos especiales.

Por tanto, no se han tenido en cuenta otro tipo de actividades desarrolladas por la Consejería de Sanidad con empresas privadas que suponen un incremento del gasto sanitario financiado con recursos públicos.

Entre las más importantes habría que destacar:

- **Las concesiones administrativas** realizadas a las empresas en el caso de los hospitales con colaboración público-privada (PPP) e iniciativas de financiación privada (PFI).

El canon anual que se abona a las entidades concesionarias viene recogido en el Programa de "Atención Especializada" del Servicio Madrileño de Salud (SERMAS) en la partida 25 "Asistencia Sanitaria y Servicios Sociales con medios ajenos" del Capítulo 2 "Gastos en bienes corrientes y servicios" (ver **Anexo 1**).

- **Los conciertos realizados con hospitales y clínicas privadas** para el tratamiento de pacientes.

En general el importe de este concepto viene recogido en el Programa de "Atención Especializada" del SERMAS y en cada uno de los Programas de los "Hospitales Públicos" que mantienen conciertos con instituciones privadas y viene recogido en la partida 25 "Asistencia Sanitaria y Servicios Sociales con medios ajenos" del Capítulo 2 "Gastos en bienes corrientes y servicios" (ver **Anexo 2**).

- **La prescripción de recetas** por parte de los profesionales sanitarios a los pacientes.

Normalmente está adscrito al Programa de "Atención Primaria de Salud" y, en concreto, a la partida 489 "Farmacia", del Capítulo 4 "Transferencias Corrientes" (ver **Anexo 3**).

El gasto derivado de esta partida incide directamente en los ingresos de los laboratorios farmacéuticos que suministran los medicamentos a las farmacias.

- **Los trabajos realizados por empresas de proceso de datos.**

Al ser la **única** Consejería que tiene privatizados los servicios de informática es importante tener en cuenta la partida 2273 "Trabajos realizados por empresas de proceso de datos" del Programa 720: "Dirección y Servicios Generales del Servicio Madrileño de Salud" y la partida 6401 "Estudios de nuevas aplicaciones informáticas" (ver **Anexo 4**).

La Tabla 1 muestra el desglose del importe correspondiente a cada una de las actividades realizadas por la Consejería de Sanidad con medios ajenos:

**Tabla 1**

**Resumen del gasto de la Consejería de Sanidad en medios ajenos por diferentes conceptos en el Presupuesto de 2014**

(En euros)

DESCRIPCIÓN	IMPORTE
Canon anual previsto a empresas concesionarias hospitales modelo PPP	<b>249.288.674,-</b>
Canon anual previsto a empresas concesionarias hospitales modelo PFI	<b>125.532.332,-</b>
Conciertos con medios ajenos contemplados en el Presupuesto por Programas	<b>617.894.729,-</b>
Gasto en material sanitario y productos farmacéuticos <sup>4</sup>	<b>912.116.694,-</b>
Gasto prescripción de recetas médicas	<b>948.560.059,-</b>
Gasto en trabajos realizados por empresas de proceso de datos	<b>45.377.408,-</b>
<b>TOTAL</b>	<b>2.898.769.896,-</b>

Fuente: Presupuestos Comunidad de Madrid 2014, BOE y elaboración propia.

<sup>4</sup>: Ver **Anexo 5** con el desglose por "Programas" de la compra de material sanitario y productos farmacéuticos.

**Grupo de Trabajo Auditoría Ciudadana de la Deuda en Sanidad**

Plataforma Auditoría Ciudadana de la Deuda ¡¡No Debemos!! ¡¡No Pagamos!! (PACD Madrid)

Twitter: <https://twitter.com/AuditaSanidad>

Facebook: <https://www.facebook.com/auditasanidad>

Web: <http://www.auditasanidad.org>

E-mail: [auditasanidad@gmail.com](mailto:auditasanidad@gmail.com)

El Presupuesto de la Comunidad de Madrid en el año 2014 contempla un gasto consolidado inicial para la Consejería de Sanidad de **6.980.823.935,-** euros.

Como muestra la Tabla 1, el gasto de la Consejería de Sanidad en cada una de las actividades mencionadas en este capítulo y realizadas con medios ajenos, alcanzó la cifra de **2.898.769.896,-** euros lo que supone un **41,52%** del presupuesto de la Consejería de Sanidad para 2014.

Es importante tener en cuenta algunas reflexiones e interrogantes que se plantean con el informe:

1. La información utilizada se ha obtenido a partir de los Presupuestos iniciales de 2014 aprobados y publicados por el gobierno de la Comunidad de Madrid. Queda pendiente contrastarla con la liquidación del Presupuesto de 2014. Una vez esté accesible, se actualizará la información.
2. Las cantidades asignadas en concepto del canon anual del 2014 a pagar a las empresas concesionarias de los Hospitales modelo PFI, se han estimado de acuerdo con lo contemplado en el pliego de cláusulas administrativas publicado en el Boletín Oficial del Estado (BOE) o, en su caso, en el documento de contratación firmado por el Consejero de Sanidad en el cargo.

Esta información no consta en los Presupuestos iniciales del 2014.

3. Detectamos una falta de transparencia en la publicación de los contratos adjudicados por la Consejería de Sanidad inferiores a 18.000,00 euros. Por debajo de esta cuantía, sospechamos que existen muchos contratos de servicios y compras de suministros que se trocean y, por tanto, no aparecen en el BOCM ni en el perfil del contratante.
4. Como se podrá ver en el capítulo tercero, la "Contratación pública de la Consejería de Sanidad en 2014", se tiene constancia, a través de su publicación en el BOCM, de la adjudicación de 1.414 contratos por un importe de 562.183.400,44 euros.
5. En la Tabla 1 se ha recogido el epígrafe correspondiente al gasto en "Material sanitario y productos farmacéuticos" por importe de 912.116.694,00 de euros.

---

**Grupo de Trabajo Auditoría Ciudadana de la Deuda en Sanidad**

Plataforma Auditoría Ciudadana de la Deuda iiNo Debemos!! iiNo Pagamos!! (PACD Madrid)

Twitter: <https://twitter.com/AuditaSanidad>

Facebook: <https://www.facebook.com/auditasanidad>

Web: <http://www.auditasanidad.org>

E-mail: [auditasanidad@gmail.com](mailto:auditasanidad@gmail.com)

Aunque suponemos que algunos de los importes correspondientes a los 1.414 contratos están subsumidos en esta partida, llama poderosamente la atención el hecho de no poder rastrear, fehaciente y transparentemente, todos y cada uno de los gastos realizados por la Consejería de Sanidad, lo que, de momento, impide cifrar con exactitud qué cuantía podría ser susceptible de ser identificada por la ciudadanía como deuda ilegítima.

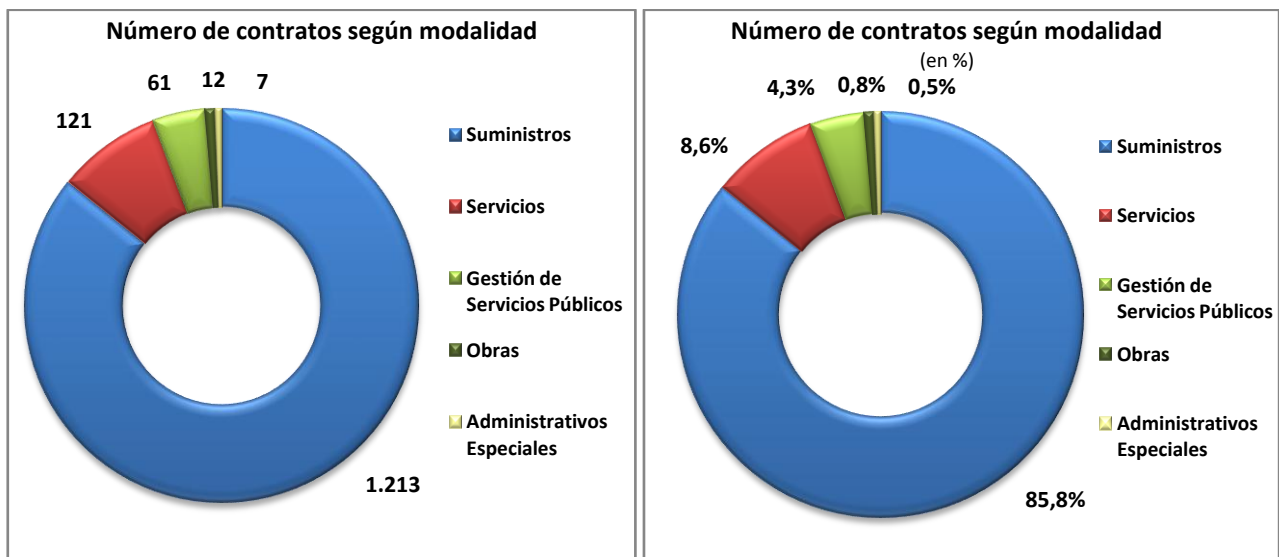


### 3. LA CONTRATACIÓN PÚBLICA DE LA CONSEJERÍA DE SANIDAD EN 2014

En el período comprendido entre el 1 de enero y el 31 de diciembre de 2014, la Consejería de Sanidad ha adjudicado a empresas privadas un total de **1.414 contratos** que suponen un importe de **562.183.400,44 euros**.

El desglose de los contratos adjudicados según la modalidad de contratación se puede ver en el Gráfico 1:

**Gráfico 1**



Fuente: Elaboración propia a partir de los datos recogidos en el BOCM.

El mayor número de contratos adjudicados corresponde a la modalidad de SUMINISTROS con 1.213 y un porcentaje del 85,79%, seguida por la de contratos de SERVICIOS con 121 y un porcentaje del 8,56%.

Finalmente, cabe mencionar la modalidad de GESTIÓN DE SERVICIOS PÚBLICOS con 61 contratos, lo que supone un 4,31%.

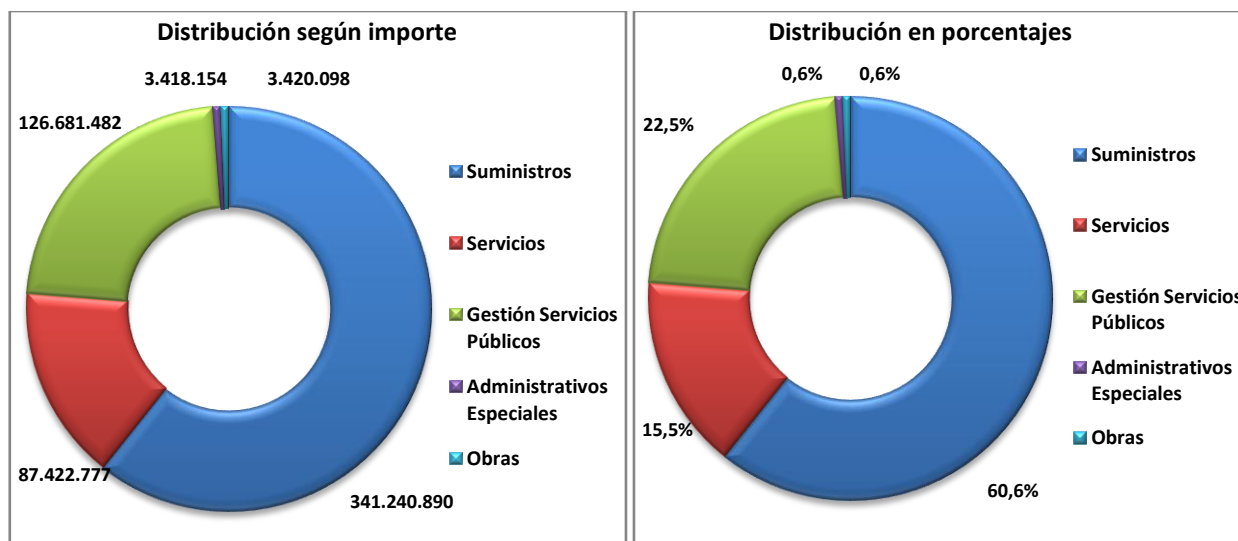
Desde el punto de vista del importe de los contratos adjudicados según la modalidad de contratación, los datos se pueden ver en la Tabla 2 y en el Gráfico 2:

**Tabla 2**  
**Importe de los contratos adjudicados según la modalidad de contratación en 2014**  
(En euros)

MODALIDAD DE CONTRATO	IMPORTE
<b>Suministros</b>	341.240.889,67
<b>Servicios</b>	87.422.777,36
<b>Gestión de Servicios Públicos</b>	126.681.481,51
<b>Administrativos Especiales</b>	3.418.153,60
<b>Obras</b>	3.420.098,30
<b>TOTAL</b>	<b>562.183.400,44</b>

Fuente: Elaboración propia a partir de los datos recogidos del BOCM.

**Gráfico 2**  
**Distribución según importe por modalidad de contratación**



Fuente: Elaboración propia a partir de los datos recogidos del BOCM.

Si tenemos en cuenta el criterio del importe de contratos adjudicados, observamos que aunque la modalidad de SUMINISTROS se mantiene la primera con un 60,6% sobre el importe total, la modalidad de GESTIÓN DE SERVICIOS PÚBLICOS pasa del 4,3% que representaba en relación con el número de contratos adjudicados al 22,5% de los 562.183.400,44 euros asignados por la Consejería de Sanidad en el año 2014.

Es importante resaltar este dato, puesto que es en esta modalidad en la que el partido del Gobierno tiene la capacidad de decisión para privatizar la gestión de un servicio público concreto.

Según el Instituto Nacional de Estadística (INE) la población en la Comunidad de Madrid a 1 de enero de 2014 era de 6.454.440 habitantes.

Teniendo en cuenta que el volumen de contratación pública en el año 2014 ha sido de 562.183.400,44 euros ha supuesto un gasto de 87,10 euros por habitante/año.

### **Ranking por importe de contratación**

La Tabla 3 muestra el listado de las 25 primeras empresas ordenado según el importe de contratación adjudicada sin distinguir modalidad de contrato.

**Tabla 3**  
**25 primeras empresas según importe de contratación adjudicada en 2014**

<b>Nº</b>	<b>EMPRESAS-GRUPO DE EMPRESAS</b>	<b>IMPORTE</b> (En euros)	<b>%</b> <b>IMPORTE/TOTAL</b>	<b>%</b> <b>IMPORTE/TOTAL</b> <b>ACUMULADO</b>	<b>Nº DE</b> <b>CONTRATOS</b>
1	JANSSEN CILAG SA – JOHNSON & JOHNSON SA	65.884.570,37	11,72%	11,72%	33
2	<b>UTE</b> FERROSER SERVICIOS AUXILIARES SA – FERROVIAL SERVICIOS SA	54.168.332,67	9,64%	21,35%	2
3	MERCK SHARP & DOHME DE ESPAÑA SA	24.875.452,04	4,42%	25,78%	8
4	ARIETE SEGURIDAD SA	16.511.043,77	2,94%	28,72%	1
5	INSTITUTO GRIFOLS SA	15.602.869,50	2,78%	31,49%	15
6	HEWLETT-PACKARD ESPAÑOLA SL	14.612.422,78	2,60%	34,09%	3
7	CENTRO DE REHABILITACIÓN DIONISIA PLAZA SA	14.483.189,70	2,58%	36,67%	1
8	ABBVIE FARMACÉUTICA SLU	13.029.663,00	2,32%	38,99%	3
9	GILEAD SCIENCES SL	12.599.298,56	2,24%	41,23%	9
10	ROCHE SA	11.630.530,67	2,07%	43,30%	19
11	PZIFER SLU	10.759.548,54	1,91%	45,21%	9
12	COVIDIEN SPAIN SL – MEDTRONIC IBÉRICA SA (MEDTRONIC PLC)	10.582.645,77	1,88%	47,09%	59

**Grupo de Trabajo Auditoría Ciudadana de la Deuda en Sanidad**

Plataforma Auditoría Ciudadana de la Deuda ¡¡No Debemos!! ¡¡No Pagamos!! (PACD Madrid)

Twitter: <https://twitter.com/AuditaSanidad>

Facebook: <https://www.facebook.com/auditasanidad>

Web: <http://www.auditasanidad.org>

E-mail: [auditasanidad@gmail.com](mailto:auditasanidad@gmail.com)

Nº	EMPRESAS-GRUPO DE EMPRESAS	IMPORTE (En euros)	% IMPORTE/TOTAL	% IMPORTE/TOTAL ACUMULADO	Nº DE CONTRATOS
13	INAER HELICÓPTEROS SA	8.525.000,00	1,52%	48,61%	1
14	PHILIPS IBÉRICA SA	7.098.018,05	1,26%	49,87%	14
15	FRAIKIN ASSETS, SUCURSAL ESPAÑA	6.279.029,00	1,12%	50,99%	2
16	NOVARTIS FARMACÉUTICA SA	5.563.966,50	0,99%	51,98%	10
17	GLAXOSMITHKLINE SA	5.128.824,00	0,91%	52,89%	6
18	CLÍNICA NTRA. SEÑORA LA PAZ – ORDEN HOSPITALARIA DE SAN JUAN DE DIOS	3.789.000,00	0,67%	53,56%	1
19	BAYER HISPANIA SL	3.264.422,46	0,58%	54,14%	3
20	BOSTON SCIENTIFIC IBERICA SA	3.249.559,10	0,58%	54,72%	23
21	FRESENIUS KABI ESPAÑA SAU	3.247.220,77	0,58%	55,30%	12
22	BAXTER SL	3.227.465,73	0,57%	55,87%	8
23	SHIRE PHARMACEUTICALS SL	2.907.258,27	0,52%	56,39%	3
24	<b>UTE</b> EAS TECNO SYSTEM SL – SEGUR IBERICA SA	2.822.160,44	0,50%	56,89%	1
25	VIIV HEALTHCARE SL	2.812.141,00	0,50%	57,39%	6
<b>TOTAL 25 PRIMERAS EMPRESAS</b>		<b>322.653.632,69</b>			<b>252</b>
<b>TOTAL IMPORTE CONTRATOS ADJUDICADOS</b>		<b>562.183.400,44</b>			<b>1.414</b>
<b>% 25 PRIMERAS SOBRE EL TOTAL</b>		<b>57,39%</b>			<b>17,82%</b>

Fuente: Elaboración propia a partir de los datos recogidos del BOCM.

Entre las 25 primeras empresas hay 13 que están relacionadas con la industria farmacéutica y se les han adjudicado contratos por un importe total de 177.286.010,64 euros.

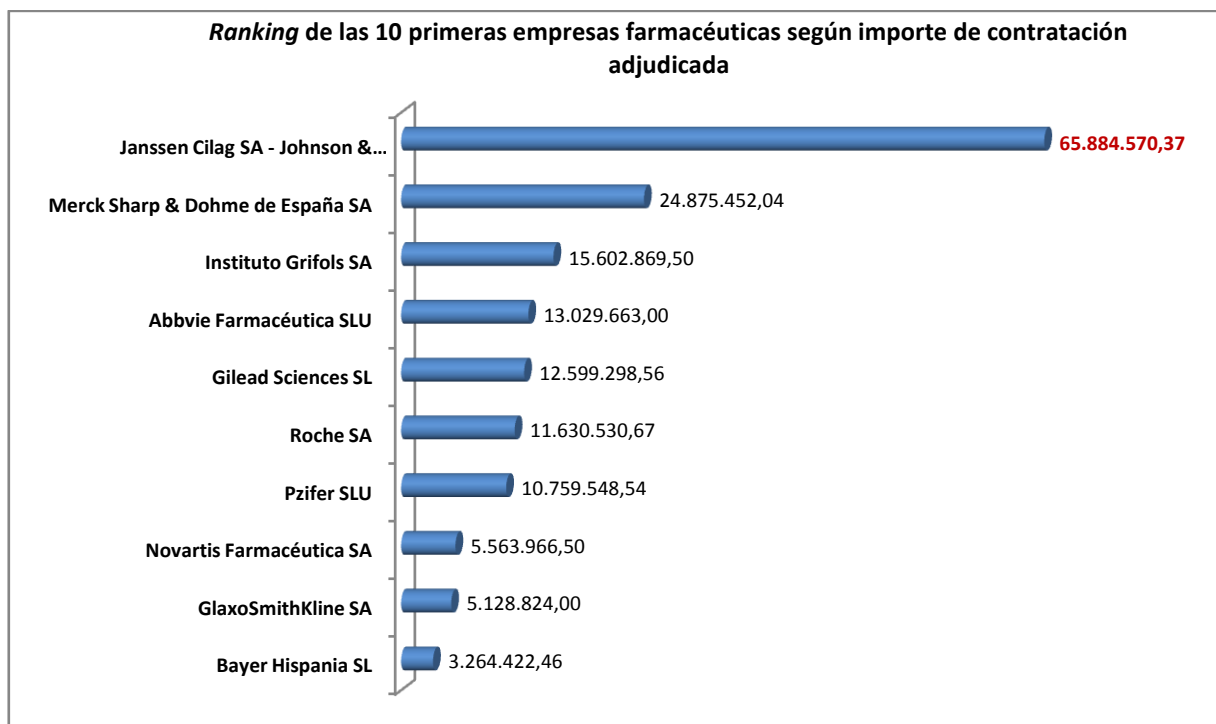
En esta cantidad no se han incluido los ingresos obtenidos en concepto de **prescripción de recetas** por parte de los profesionales sanitarios a los pacientes. En el presupuesto inicial del año 2014 la partida 489: "Farmacia", del capítulo 4 del programa 730: Atención Primaria de Salud, recoge un importe de 948.719.643,00 de euros.

El 31,54% del total de los 562.183.400,44 de euros adjudicados por la Consejería de Sanidad en 2014 han sido para empresas relacionadas con la industria farmacéutica.

Estas cifras dan una idea de los intereses que la industria farmacéutica tiene en la sanidad madrileña.

El Gráfico 3 muestra el *ranking* de las 10 primeras empresas farmacéuticas según el importe de contratación adjudicada.

**Gráfico 3**



Fuente: Elaboración propia a partir de los datos recogidos del BOCM.

En el año 2014, según GlobalData<sup>5</sup>, el *ranking* de las 10 primeras empresas farmacéuticas por volumen de ingresos a nivel mundial es el que se puede ver en la Tabla 4.

Las cifras se basan en el volumen de ventas en la prescripción de medicinas incluyendo medicamentos genéricos.

<sup>5</sup>: Para mayor información se puede consultar la página web de **GlobalData**: [healthcare.globaldata.com](http://healthcare.globaldata.com)

**Tabla 4**  
**Ranking de las 10 primeras empresas farmacéuticas a nivel mundial**  
(Ingresos obtenidos por volumen de ventas)

Nº	EMPRESA	Ventas 2014 (Millones \$)	Ventas 2013 (Millones \$)	Variación (Millones \$)	Variación (%)
1	Novartis	47.101	47.468	-367	-0,78%
2	Pfizer	45.708	47.878	-2.170	-4,53%
3	Roche	39.120	39.163	-43	-0,11%
4	Sanofi	36.437	37.124	-687	-1,85%
5	Merck & Co.	36.042	37.437	-1.395	-3,73%
6	Johnson & Johnson	32.313	28.125	4.188	14,89%
7	GlaxoSmithKline	29.580	33.330	-3.750	-11,25%
8	AstraZeneca	26.095	25.711	384	1,49%
9	Gilead Sciences	24.474	10.804	13.670	<b>126,53%</b>
10	Takeda	20.446	19.158	1.288	6,72%
<b>TOTAL</b>		<b>337.316</b>	<b>326.198</b>		

Fuente: GlobalData

Los ingresos obtenidos por las 10 primeras empresas del *ranking* a nivel mundial en 2014, alcanzaron la cifra de 337.316 millones de dólares USA. En euros del año 2014, el importe de las ventas realizadas fue de 277.832 millones de euros (1 euro=1,2141 dólar USA).

Teniendo en cuenta que el gasto público sanitario<sup>6</sup> de 2013 en el Estado español fue de 61.710 millones de euros, la cifra de negocio de las 10 primeras empresas fue cuatro veces y media más que el gasto público sanitario.

Si comparamos el *ranking* de las 10 primeras empresas farmacéuticas según el importe de contratación adjudicada<sup>7</sup> por la Consejería de Sanidad en la Comunidad de Madrid y el *ranking* de las 10 primeras a nivel mundial podemos encontrar coincidencia en 7 grupos empresariales.

<sup>6</sup>: Estadística de Gasto Sanitario Público 2013 publicada por el Ministerio de Sanidad Servicios Sociales e Igualdad.  
<http://www.msssi.gob.es/estadEstudios/estadisticas/docs/EGSP2008/egspPrincipalesResultados.pdf>

<sup>7</sup>: Hay que tener en cuenta que en el *ranking* de la Comunidad de Madrid no están incluidos los ingresos de las empresas farmacéuticas derivados de la prescripción de recetas por parte de los médicos de Atención Primaria. En el año **2014**, en el presupuesto inicial, está previsto un importe de **948.719.643,00** de euros. Esta cifra podría modificar el orden del *ranking*.

En la Tabla 5 podemos ver las posiciones que ocupan las 7 empresas farmacéuticas en la comparativa de *rankings*:

**Tabla 5**  
**Comparativa *ranking* de empresas farmacéuticas a nivel mundial y Comunidad de Madrid**  
(Según importe contratos adjudicados en 2014)

EMPRESA FARMACÉUTICA	RANKING MUNDIAL	RANKING COMUNIDAD DE MADRID
Novartis	<b>1</b>	<b>8</b>
Pfizer	<b>2</b>	<b>7</b>
Roche	<b>3</b>	<b>6</b>
Merck & Co.	<b>5</b>	<b>2</b>
Johnson & Johnson	<b>6</b>	<b>1</b>
GlaxoSmithKline	<b>7</b>	<b>9</b>
Gilead Sciences	<b>9</b>	<b>5</b>

Fuente: Global Data y elaboración propia a partir de los datos recogidos del BOCM.

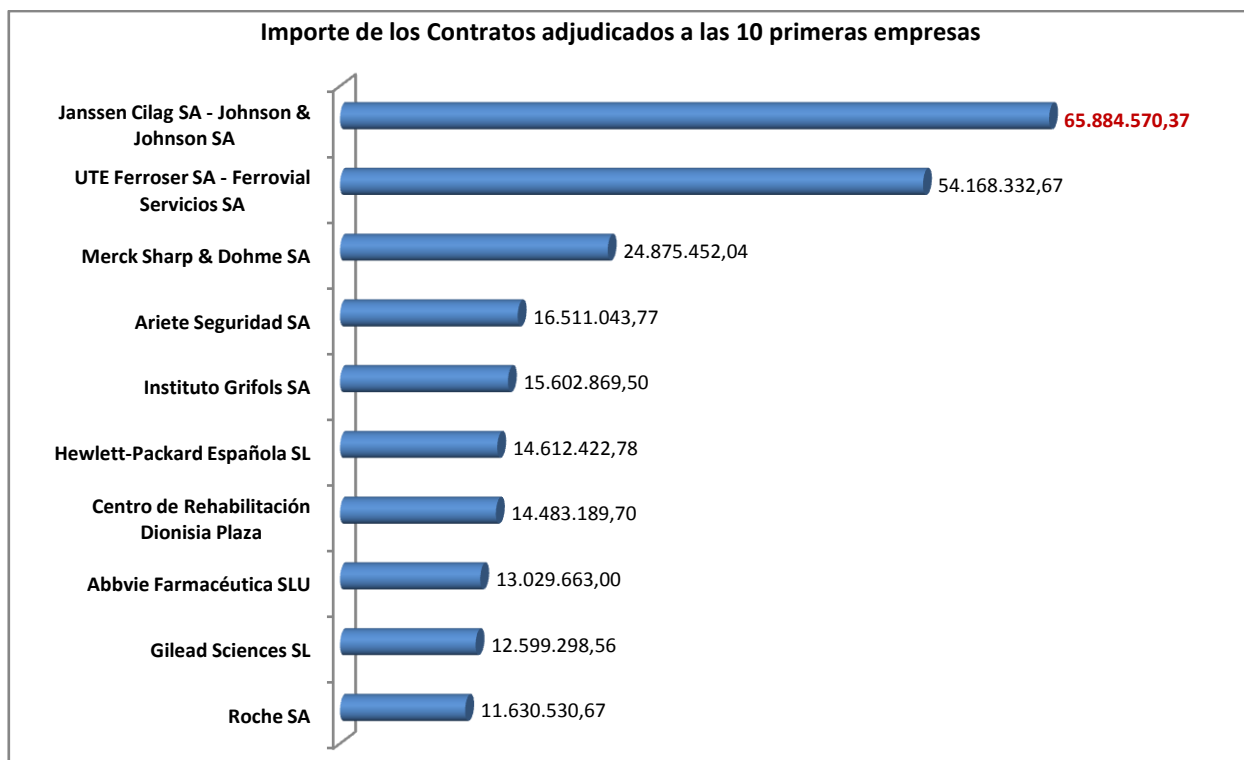
En la Comunidad de Madrid cabe destacar a Janssen Cilag SA–Johnson & Johnson SA, Merck Sharp & Dohme SA, Grifols SA, Abbvie Farmacéutica SLU y Gilead Sciences SL.

Las empresas de tecnología médica conforman el segundo grupo en importancia según el *ranking* por importe de contratos adjudicados. En 2014 alcanzó la cifra de 35.542.645,71 euros.

Entre ellas se encuentran: Hewlett-Packard Española SL, Philips Ibérica SA, el grupo Medtronic Ibérica SA – Covidien Spain SA y Boston Scientific Ibérica SA.

En el Gráfico 4 se puede ver el importe de los contratos adjudicados a las diez primeras empresas del *ranking*.

Gráfico 4



Fuente: Elaboración propia a partir de los datos recogidos del BOCM.

### Ranking por número de contratos

En la Tabla 6 se recoge el listado de las 20 primeras empresas según el número de contratos adjudicados.

Del análisis de los datos se puede deducir que las 20 primeras empresas acumulan cerca del 30% del total de los 1.414 contratos adjudicados.

Cabe destacar a: Covidien Spain SL, Johnson & Johnson SA, Prim SA y Medtronic Ibérica SA. Con la fusión<sup>8</sup> oficial de Medtronic y Covidien el pasado 27 de enero de 2015, que ha dado lugar a la empresa **Medtronic plc**, el total de contratos adjudicados por la Consejería de Sanidad a la nueva empresa ascendería a 59 por un importe global de 10.582.645,77 euros.

<sup>8</sup>: Ver noticia en el periódico "elnuevodia.com":

<http://www.elnuevodia.com/negocios/finanzas/nota/oficiallafusiondemedtronicycovidien-2000154/>



**Tabla 6**

**Ranking de las 20 primeras empresas según número de contratos adjudicados en 2014**

(En euros)

Nº	EMPRESAS-GRUPO DE EMPRESAS	Nº DE CONTRATOS	% CONTRATOS/ TOTAL	% CONTRATOS/ TOTAL ACUMULADO	IMPORTE CONTRATADO
1	MEDTRONIC IBERICA SA - COVIDIEN SPAIN SL	59	4,17%	4,18%	10.582.645,77
2	JOHNSON & JOHNSON SA - JANSSEN CILAG SA	33	2,33%	6,51%	65.884.570,37
3	PRIM SA	26	1,84%	8,35%	2.141.936,20
4	BOSTON SCIENTIFIC IBÉRICA SA	23	1,63%	9,98%	3.249.559,10
5	ABBOTT LABORATORIES SA	21	1,49%	11,46%	2.022.746,40
6	B. BRAUN SURGICAL SA	19	1,34%	12,81%	1.174.479,38
7	IZASA HOSPITAL	19	1,34%	14,15%	2.710.673,00
8	ROCHE SA	19	1,34%	15,50%	11.630.530,67
9	COOK ESPAÑA SA	18	1,27%	16,77%	633.784,10
10	BAUSCH & LOMB SA	17	1,20%	17,97%	1.717.637,30
11	TERUMO EUROPE ESPAÑA SL	17	1,20%	19,17%	2.281.670,71
12	CARDIVA 2 SL	16	1,13%	20,30%	445.718,49
13	PALEX MEDICAL SA	16	1,13%	21,44%	1.133.021,15
14	BECTON DICKINSON SA	15	1,06%	22,50%	1.225.150,45
15	AJL OPHTALMIC SA	15	1,06%	23,56%	175.605,50
16	INSTITUTO GRIFOLS SA	15	1,06%	24,62%	15.602.869,50
17	ALCON CUSI SA	15	1,06%	25,68%	711.941,72
18	STRYKER IBÉRICA SL	14	0,99%	26,67%	596.596,52
19	PHILIPS IBÉRICA SA	14	0,99%	27,66%	7.098.018,05
20	GENERAL ELECTRIC HEALTHCARE ESPAÑA SA	13	0,92%	28,57%	1.868.766,91
<b>Nº DE CONTRATOS 20 PRIMERAS EMPRESAS</b>		<b>404</b>	<b>28,57%</b>		
<b>Nº TOTAL DE CONTRATOS</b>		<b>1.414</b>			

Fuente: Elaboración propia a partir de los datos recogidos del BOCM.

**Grupo de Trabajo Auditoría Ciudadana de la Deuda en Sanidad**

Plataforma Auditoría Ciudadana de la Deuda ¡¡No Debemos!! ¡¡No Pagamos!! (PACD Madrid)

Twitter: <https://twitter.com/AuditaSanidad>

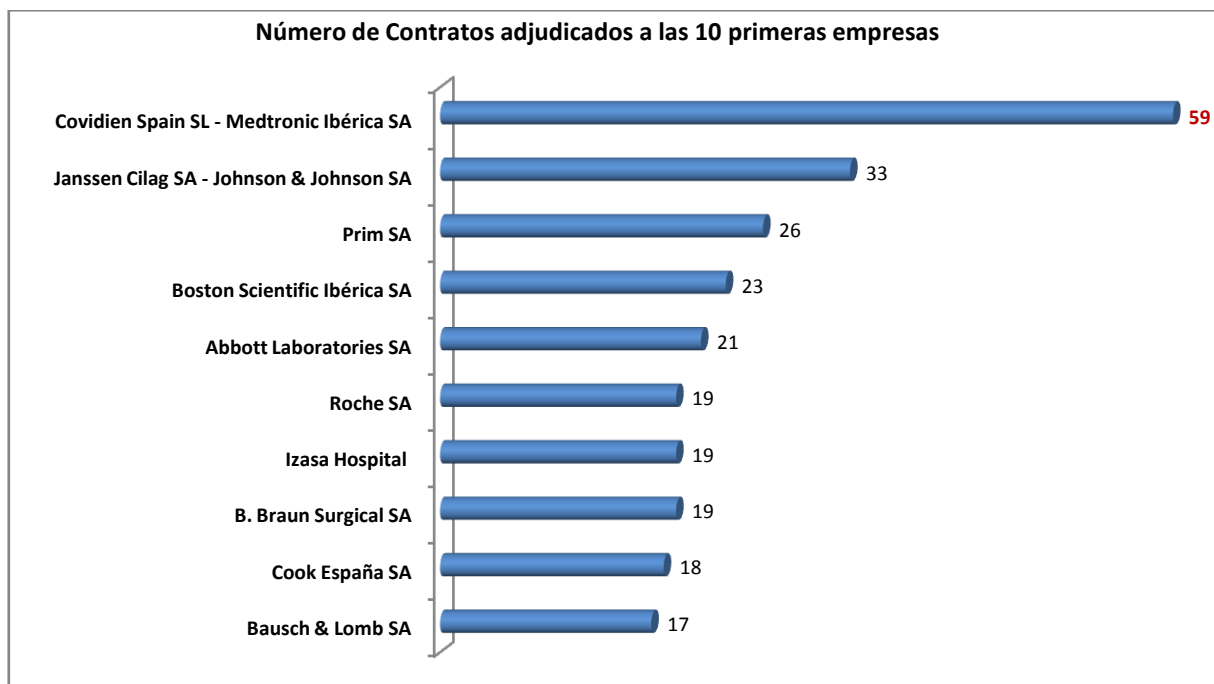
Facebook: <https://www.facebook.com/auditasanidad>

Web: <http://www.auditasanidad.org>

E-mail: [auditasanidad@gmail.com](mailto:auditasanidad@gmail.com)

El Gráfico 5 muestra el número de contratos adjudicados a las diez primeras empresas del *ranking*.

**Gráfico 5**



Fuente: Elaboración propia a partir de los datos recogidos del BOCM.

### 3.1. Contratos de Suministros

Según el artículo 9 de la Ley de Contratos de Servicios Públicos son “*contratos de suministro los que tienen por objeto la adquisición, el arrendamiento financiero, o el arrendamiento, con o sin opción de compra, de productos o bienes muebles*”.

El importe total de los contratos de *suministros* alcanza los 341.240.889,67 euros, un 60,70% del importe total de contratación pública de la Consejería de Sanidad de la Comunidad de Madrid. Son 1.213 contratos adjudicados, lo que supone un 85,79% del total.

Esta cantidad incluye 19 contratos de los cuales en 17 de ellos se han podido identificar a las empresas correspondientes, eso sí, sin determinar el importe. Mientras, en los dos restantes, ni siquiera ha sido posible precisar las empresas beneficiarias.

En cuanto al importe total de los 19 contratos, se alcanzan los 7.796.591,43 euros, que, repetimos, por ahora, no hemos podido imputar en la cuantía correspondiente a ningún grupo empresarial, en la mayor parte de los casos debido a que en la publicación de la adjudicación de los mismos no se detalla qué cuantía corresponde a cada una de las empresas que han logrado el conjunto del contrato.

Suponen, en el caso de la contratación de *suministros*, un 2,28% del importe total, por lo que ya tenemos clasificado el 97,72% del importe.

Más concretamente, 9 grupos empresariales (2,72%% del total) representan más del 60% del total contratado.

### **Ranking por importe de contratación**

La Tabla 7 muestra el *ranking* de empresas según el importe de los contratos adjudicados.

Para un análisis pormenorizado del *ranking* de empresas según el importe de los contratos adjudicados en la modalidad de suministros ver **Anexo 6**.

Como se puede observar en la columna de porcentajes de importes sobre el total acumulados, las seis primeras empresas o grupos empresariales ya suponen más del 50% del importe total contratado.

Esos siete primeros grupos son solo el 2,13% del total de las 328 empresas que han obtenido un contrato de *suministros*. En otras palabras, menos del 3% de las empresas acaparan más de la mitad de los fondos.

**Tabla 7**

**Ranking de empresas según importe de contratos adjudicados en la modalidad de suministros en 2014**

Nº	EMPRESAS-GRUPO DE EMPRESAS	IMPORTE (En euros)	% IMPORTE/TOTAL	% IMPORTE ACUMULADO	Nº CONTRATOS
1	JANSSEN CILAG SA / JOHNSON & JOHNSON SA	65.884.570,37	19,31%	19,31%	33
2	FERROVIAL SERVICIOS SA	44.535.575,51	13,05%	32,36%	1
3	MERCK SHARP & DHOME DE ESPAÑA SA	24.875.452,04	7,29%	39,65%	8

---

**Grupo de Trabajo Auditoría Ciudadana de la Deuda en Sanidad**

Plataforma Auditoría Ciudadana de la Deuda ¡¡No Debemos!! ¡¡No Pagamos!! (PACD Madrid)

Twitter: <https://twitter.com/AuditaSanidad>

Facebook: <https://www.facebook.com/auditasanidad>

Web: <http://www.auditasanidad.org>

E-mail: [auditasanidad@gmail.com](mailto:auditasanidad@gmail.com)

Nº	EMPRESAS-GRUPO DE EMPRESAS	IMPORTE (En euros)	% IMPORTE/TOTAL	% IMPORTE ACUMULADO	Nº CONTRATOS
4	INSTITUTO GRIFOLS SA <sup>1</sup>	15.602.869,50	4,57%	44,22%	15
5	ABBVIE FARMACEUTICA SLU	13.029.663,00	3,82%	48,04%	3
6	GILEAD SCIENCES SL	12.599.298,56	3,69%	51,73%	9
7	ROCHE DIAGNOSTICS SL / ROCHE FARMA SA	11.630.530,67	3,41%	55,14%	19
8	PFIZER SLU	10.759.548,54	3,15%	58,29%	9
9	MEDTRONIC IBERICA SA / COVIDIEN SPAIN SL	10.582.645,77	3,10%	61,39%	59
10	FRAIKIN ASSETS, SUCURSAL ESPAÑA	6.279.029,00	1,84%	63,23%	2
11	NOVARTIS VACCINES AND DIAGNOSTICS SL / NOVARTIS FARMACEUTICA SA <sup>2</sup>	5.563.966,50	1,63%	64,86%	10
12	GLAXOSMITHKLINE SA	5.128.824,00	1,50%	66,37%	6
13	HEWLETT-PACKARD ESPAÑOLA SL	3.920.962,00	1,15%	67,52%	1
14	BAYER HISPANIA SL	3.264.422,46	0,96%	68,47%	3
15	BOSTON SCIENTIFIC IBERICA SA	3.249.559,10	0,95%	69,43%	23
16	FRESENIUS KABI ESPAÑA SAU / FRESENIUS MEDICAL CARE ESPAÑA SA <sup>3</sup>	3.247.220,77	0,95%	70,38%	12
17	BAXTER SL	3.227.465,73	0,95%	71,32%	8
18	SHIRE PHARMACEUTICALS IBERICA SL	2.907.258,27	0,85%	72,17%	3
19	VIIV HEALTHCARE SL / LABORATORIOS VIIV HEALTHCARE SL	2.812.141,00	0,82%	73,00%	6
20	IZASA DISTRIBUCIONES TECNICAS SA / IZASA HOSPITAL SL / IZASA HOSPITAL SLU <sup>4</sup>	2.710.673,00	0,79%	73,79%	19
21	ALEXION PHARMA SPAIN SL	2.546.326,00	0,75%	74,54%	4
22	OCTAPHARMA SA	2.484.216,00	0,73%	75,27%	1
23	SANOFI PASTEUR MSD SA / SANOFI AVENTIS SA <sup>5</sup>	2.309.953,00	0,68%	75,94%	4
24	TERUMO BCT EUROPE NV, SUCURSAL EN ESPAÑA / TERUMO EUROPE ESPAÑA SL	2.281.670,71	0,67%	76,61%	17
25	CSL BERHING SA	2.167.491,93	0,64%	77,25%	3
26	PRIM SA	2.141.936,20	0,63%	77,88%	26
27	AIR LIQUIDE MEDICINAL SL	2.063.506,53	0,60%	78,48%	2
28	ABBOTT LABORATORIES SA / ABBOTT MEDICAL OPTICS SPAIN SLU <sup>6</sup>	2.022.746,40	0,59%	79,07%	21
29	GENERAL ELECTRIC HEALTHCARE ESPAÑA SA <sup>7</sup>	1.832.468,12	0,54%	79,61%	12

**Grupo de Trabajo Auditoría Ciudadana de la Deuda en Sanidad**

Plataforma Auditoría Ciudadana de la Deuda ¡¡No Debemos!! ¡¡No Pagamos!! (PACD Madrid)

Twitter: <https://twitter.com/AuditaSanidad>

Facebook: <https://www.facebook.com/auditasanidad>

Web: <http://www.auditasanidad.org>

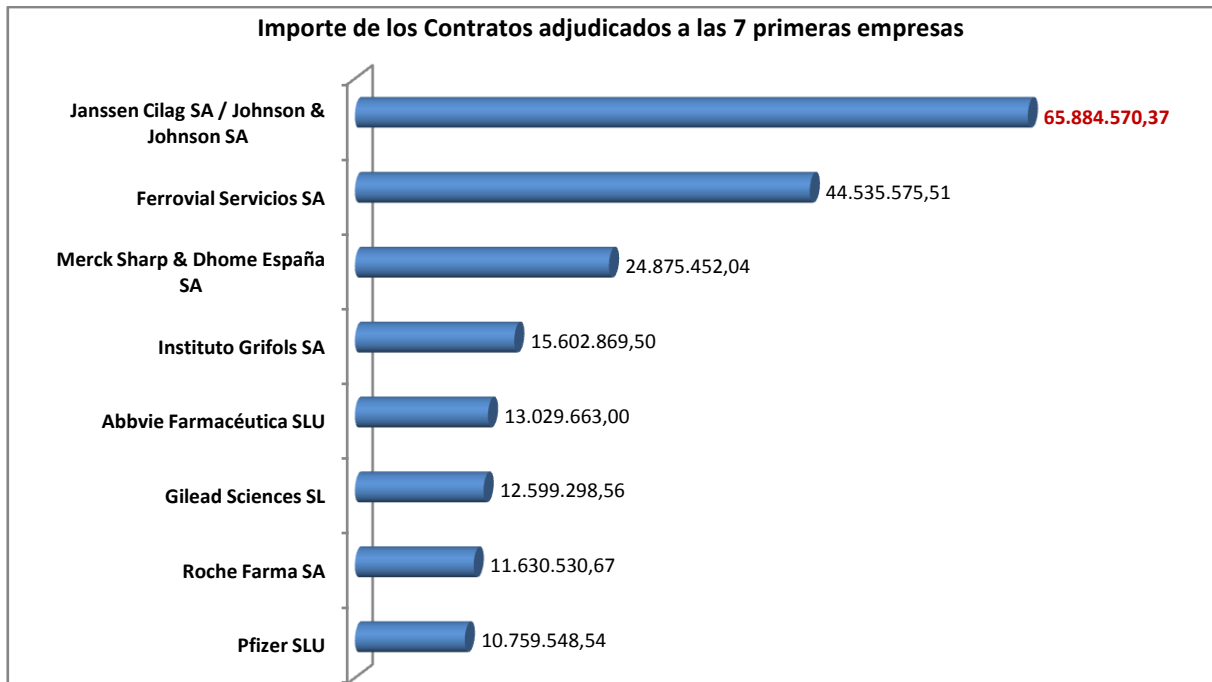
E-mail: [auditasanidad@gmail.com](mailto:auditasanidad@gmail.com)

Nº	EMPRESAS-GRUPO DE EMPRESAS	IMPORTE (En euros)	% IMPORTE/TOTAL	% IMPORTE ACUMULADO	Nº CONTRATOS
30	ELEKTA MEDICAL SAU	1.822.476,64	0,53%	80,14%	2
31	IBA MOLECULAR SPAIN SA	1.803.435,69	0,53%	80,67%	2
32	IMPRESIONES TRANSKRIT	1.750.684,00	0,51%	81,19%	1
33	BAUSCH & LOMB SA	1.717.637,30	0,50%	81,69%	17
34	ELSEVIER BV	1.662.599,83	0,49%	82,18%	1
35	EDWARDS LIFESCIENCES SL	1.550.426,90	0,45%	82,63%	6
36	CAREFUSION IBERIA 308 SL	1.430.146,00	0,42%	83,05%	5
37	SIEMENS HEALTHCARE DIAGNOSTICO SL	1.388.681,85	0,41%	83,46%	4
38	GAMBRO LUNDIA AB	1.290.938,00	0,38%	83,83%	4
39	BECTON DICKINSON SA	1.225.150,45	0,36%	84,19%	15
40	B.BRAUN SURGICAL SA / B. BRAUN MEDICAL SA / B BRAUN SURGICAL SAU <sup>8</sup>	1.174.479,38	0,34%	84,54%	19
41	FRANCISCO SORIA SL	1.156.209,60	0,34%	84,88%	6
42	BIOSENSORS IBERIA SL	1.132.380,00	0,33%	85,21%	5
43	ACTELION PHARMACEUTICALS ESPAÑA SL	1.113.091,20	0,33%	85,53%	1
44	PALEX MEDICAL SA	1.012.021,15	0,30%	85,83%	15
45	LABORATORIOS HARTMANN SA	965.323,00	0,28%	86,11%	7
46	KRAPE SA	933.186,50	0,27%	86,39%	9
47	OVID TECHNOLOGIES SL	918.692,50	0,27%	86,66%	1
48	ST JUDE MEDICAL ESPAÑA SA	898.043,80	0,26%	86,92%	6
49	PHILIPS IBERICA SAU / PHILIPS IBERICA SA	860.964,00	0,25%	87,17%	4
50	OLYMPUS IBERIA SAU	827.197,77	0,24%	87,42%	6
	<b>TOTAL IMPORTE</b>	<b>341.240.889,67</b>		<b>TOTAL CONTRATOS</b>	<b>1.213</b>

Fuente: Elaboración propia a partir de los datos recogidos del BOCM.

En el Gráfico 6 se puede ver el importe de los contratos adjudicados a las ocho primeras empresas del *ranking*.

**Gráfico 6**



Fuente: Elaboración propia a partir de los datos recogidos del BOCM.

### **Ranking según número de contratos**

De las 328 empresas o grupos empresariales identificados que logran adjudicaciones de contratos de *suministros*, se recogen en la Tabla 8 los 50 primeros grupos que acumulan un total de 634 contratos (más del 52% de los 1.213 contratos de suministros).

Las quince primeras empresas (4,5% del total de empresas) consiguen la cuarta parte de los contratos.

Los datos del *ranking* de las empresas por número de contratos se pueden ver a continuación:

**Tabla 8**  
**Ranking de las empresas según número de contratos adjudicados en 2014**

(En euros)

Nº	EMPRESAS-GRUPO DE EMPRESAS	Nº CONTRATOS	% CONTRATOS /TOTAL	% CONTRATOS/ TOTAL ACUMULADO	IMPORTE CONTRATADO
1	MEDTRONIC IBERICA SA / COVIDIEN SPAIN SL	59	4,86%	4,86%	10.582.645,77
2	JANSSEN CILAG SA / JOHNSON & JOHNSON SA	33	2,72%	7,58%	65.884.570,37

Nº	EMPRESAS-GRUPO DE EMPRESAS	Nº CONTRATOS	% CONTRATOS /TOTAL	% CONTRATOS/ TOTAL ACUMULADO	IMPORTE CONTRATADO
3	PRIM SA	26	2,14%	9,73%	2.141.936,20
4	BOSTON SCIENTIFIC IBERICA SA	23	1,90%	11,62%	3.249.559,10
5	ABBOTT LABORATORIES SA / ABBOTT MEDICAL OPTICS SPAIN SLU	21	1,73%	13,36%	2.022.746,40
6	ROCHE DIAGNOSTICS SL / ROCHE PHARMA SA	19	1,57%	14,92%	11.630.530,67
7	IZASA DISTRIBUCIONES TECNICAS SA / IZASA HOSPITAL SL / IZASA HOSPITAL SLU	19	1,57%	16,49%	2.710.673,00
8	B.BRAUN SURGICAL SA / B. BRAUN MEDICAL SA / B BRAUN SURGICAL SAU	19	1,57%	18,05%	1.174.479,38
9	COOK ESPAÑA SA	18	1,48%	19,54%	633.784,10
10	TERUMO BCT EUROPE NV, SUCURSAL EN ESPAÑA / TERUMO EUROPE ESPAÑA SL	17	1,40%	20,94%	2.281.670,71
11	BAUSCH & LOMB SA	17	1,40%	22,34%	1.717.637,30
12	CARDIVA 2 SL	16	1,32%	23,66%	445.718,49
13	INSTITUTO GRIFOLS SA / GRIFOLS MOVACO SA / MOVACO SA / LABORATORIOS GRIFOLS SA	15	1,24%	24,90%	15.602.869,50
14	BECTON DICKINSON SA	15	1,24%	26,13%	1.225.150,45
15	PALEX MEDICAL SA	15	1,24%	27,37%	1.012.021,15
16	ALCON CUSI SA	15	1,24%	28,61%	711.941,72
17	AJL OPHTHALMIC SA	15	1,24%	29,84%	175.605,50
18	STRYKER IBERICA SL	14	1,15%	31,00%	596.596,52
19	FRESENIUS KABI ESPAÑA SAU / FRESENIUS MEDICAL CARE ESPAÑA SA	12	0,99%	31,99%	3.247.220,77
20	GENERAL ELECTRIC HEALTHCARE ESPAÑA SA	12	0,99%	32,98%	1.832.468,12
21	NOVARTIS VACCINES AND DIAGNOSTICS SL / NOVARTIS FARMACEUTICA SA	10	0,82%	33,80%	5.563.966,50
22	INTERSURGICAL ESPAÑA SL	10	0,82%	34,62%	546.746,66
23	BIOMET SPAIN ORTHOPAEDICS SL	10	0,82%	35,45%	310.297,00
24	SMITH & NEPHEW SA	10	0,82%	36,27%	299.052,00
25	GILEAD SCIENCES SL	9	0,74%	37,02%	12.599.298,56
26	PFIZER SLU	9	0,74%	37,76%	10.759.548,54
27	KRAPE SA	9	0,74%	38,50%	933.186,50

**Grupo de Trabajo Auditoría Ciudadana de la Deuda en Sanidad**

Plataforma Auditoría Ciudadana de la Deuda ¡¡No Debemos!! ¡¡No Pagamos!! (PACD Madrid)

Twitter: <https://twitter.com/AuditaSanidad>

Facebook: <https://www.facebook.com/auditasanidad>

Web: <http://www.auditasanidad.org>

E-mail: [auditasanidad@gmail.com](mailto:auditasanidad@gmail.com)

Nº	EMPRESAS-GRUPO DE EMPRESAS	Nº CONTRATOS	% CONTRATOS /TOTAL	% CONTRATOS/ TOTAL ACUMULADO	IMPORTE CONTRATADO
28	TELEFLEX MEDICAL SA	9	0,74%	39,24%	299.691,82
29	MEDICAL MIX	9	0,74%	39,98%	73.467,00
30	EQUIPAMIENTOS SANITARIOS SA	9	0,74%	40,73%	26.897,56
31	MERCK SHARP & DHOME DE ESPAÑA SA	8	0,66%	41,38%	24.875.452,04
32	BAXTER SL	8	0,66%	42,04%	3.227.465,73
33	SMITHS MEDICAL ESPAÑA SL	8	0,66%	42,70%	766.015,80
34	ALLERGAN SA	8	0,66%	43,36%	565.603,40
35	NEOMEDIC INTERNATIONAL SL / NEOMEDIC SA / PRODUCTOS ESPECIALES NEOMEDIC INTERNACIONAL SL	8	0,66%	44,02%	186.840,50
36	BARD ESPAÑA SA/BARD ESPAÑA SAU	8	0,66%	44,68%	141.427,35
37	CROMA PHARMA SL	8	0,66%	45,34%	116.657,50
38	ALTERNATIVAS HOSPITALARIAS SL	8	0,66%	46,00%	16.590,00
39	LABORATORIOS HARTMANN SA	7	0,58%	46,58%	965.323,00
40	DRAGER MEDICAL HISPANIA SA	7	0,58%	47,16%	245.405,90
41	EMBALAJES CASTILLA SL	7	0,58%	47,73%	132.318,00
42	BIOCABLAN SL	7	0,58%	48,31%	5.902,00
43	GLAXOSMITHKLINE SA	6	0,49%	48,80%	5.128.824,00
44	VIIV HEALTHCARE SL / LABORATORIOS VIIV HEALTHCARE SL	6	0,49%	49,30%	2.812.141,00
45	EDWARDS LIFESCIENCES SL	6	0,49%	49,79%	1.550.426,90
46	FRANCISCO SORIA SL	6	0,49%	50,29%	1.156.209,60
47	ST JUDE MEDICAL ESPAÑA SA	6	0,49%	50,78%	898.043,80
48	OLYMPUS IBERIA SAU	6	0,49%	51,28%	827.197,77
49	LABORATORIOS CAIR ESPAÑA	6	0,49%	51,77%	579.064,41
50	ADVANCED BIONICS SARL	6	0,49%	52,27%	358.806,00
<b>Nº CONTRATOS 50 PRIMERAS EMPRESAS</b>		<b>634</b>	<b>52,27%</b>		
<b>Nº TOTAL CONTRATOS DE SUMINISTROS</b>		<b>1.213</b>	<b>100%</b>		<b>341.240.889,67</b>

Fuente: Elaboración propia a partir de los datos recogidos del BOCM.

**Grupo de Trabajo Auditoría Ciudadana de la Deuda en Sanidad**

Plataforma Auditoría Ciudadana de la Deuda ¡¡No Debemos!! ¡¡No Pagamos!! (PACD Madrid)

Twitter: <https://twitter.com/AuditaSanidad>

Facebook: <https://www.facebook.com/auditasanidad>

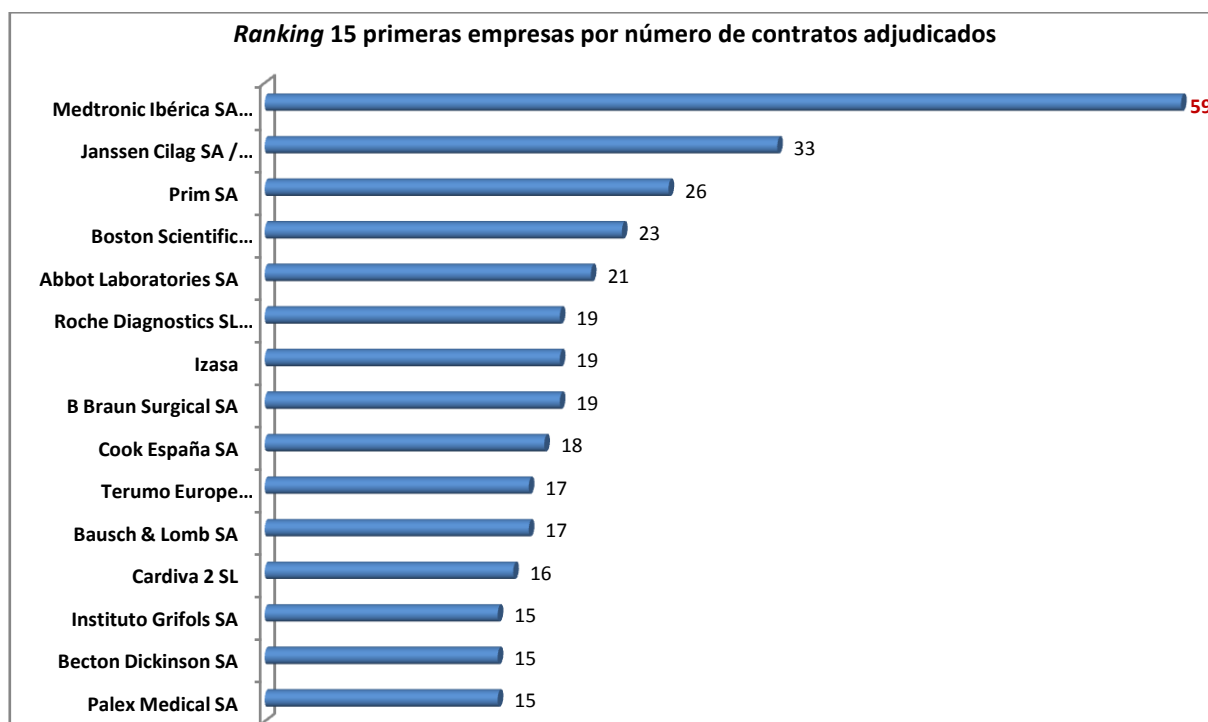
Web: <http://www.auditasanidad.org>

E-mail: [auditasanidad@gmail.com](mailto:auditasanidad@gmail.com)



En el Gráfico 7 se pueden ver las quince primeras empresas del *ranking* según el número de contratos adjudicados en la modalidad de *suministros*.

**Gráfico 7**



Fuente: Elaboración propia a partir de los datos recogidos del BOCM.

Cabe destacar que el grupo Medtronic Ibérica SA-Covidien Spain SL acumula casi el 5% de los contratos (59).

Las 5 primeras empresas o grupos empresariales, con más de veinte contratos cada una, en conjunto 162 contratos, suman más de un 13% del total con un importe de 83.881.457,84 euros en adjudicaciones de suministros.

### 3.2. Contratos de Servicios

#### **Ranking por importe de contratación**

Según el artículo 10 de la Ley de Contratos de Servicios Públicos<sup>9</sup> son “*contratos de **servicios** aquéllos cuyo objeto son prestaciones de hacer consistentes en el*

<sup>9</sup>: Para consultar la Ley de Contratos de Servicios Públicos ver: <http://www.boe.es/buscar/act.php?id=BOE-A-2011-17887>

desarrollo de una actividad o dirigidas a la obtención de un resultado distinto de una obra o un suministro.” El anexo II de la ley detalla hasta 27 modalidades de servicios, desde transporte, contabilidad, auditoría, impresión, publicidad etc.

Conviene subrayar que el total del importe de contratación para las 10 primeras empresas o grupos empresariales alcanza la cifra de **61.987.040,54** euros, lo que supone el 70,90% sobre el total de los 87.422.777,36 de euros adjudicados.

En total se han asignado un total de 121 contratos a 86 empresas o grupos empresariales.

En esta modalidad de contratación, el importe pendiente que no ha sido posible asignar a un proveedor es de **847.198,12** euros, menos del 1% del total.

La Tabla 9 muestra el *ranking* de las 10 primeras empresas.

**Tabla 9**

**Ranking de las 10 primeras empresas según importe de contratación en la modalidad de servicios en 2014**

EMPRESA ADJUDICATARIA	OBJETO CONCURSO	IMPORTE CONTRATOS	TOTALES	% SOBRE EL TOTAL DE CONTRATACIÓN
<b>ARIETE SEGURIDAD SA</b>	Vigilancia seguridad	16.511.043,77	<b>16.511.043,77</b>	<b>18,89%</b>
<b>HEWLETT-PACKARD ESPAÑOLA SL</b>	Migración de las herramientas de copia de seguridad corporativa de los centros de datos	98.916,29		
	Migración versión actual del sistema de información clínica de un conjunto de hospitales	10.592.544,49	<b>10.691.460,78</b>	<b>12,23%</b>
<b>UTE FERROSER SERVICIOS AUXILIARES SA-FERROVIAL SERVICIOS SA</b>	Servicio de atención de llamadas adscrito a la gerencia del SUMMA 112	9.632.757,16	<b>9.632.757,16</b>	<b>11,02%</b>
<b>INAER HELICOPTEROS SA</b>	Servicio helicóptero	8.525.000,00	<b>8.525.000,00</b>	<b>9,75%</b>
<b>PHILIPS IBERICA SA</b>	Mantenimiento equipos "PHILIPS"	335.128,86		
	Mantenimiento equipos cardiología	1.500.112,00		
	Mantenimiento equipos eléctricos	568.015,00		
	Mantenimiento preventivo equipos rayos	2.658.329,11		
	Mantenimiento sala neurovascular digital y una sala vascular digital	459.800,00		

**Grupo de Trabajo Auditoría Ciudadana de la Deuda en Sanidad**

Plataforma Auditoría Ciudadana de la Deuda ¡¡No Debemos!! ¡¡No Pagamos!! (PACD Madrid)

Twitter: <https://twitter.com/AuditaSanidad>

Facebook: <https://www.facebook.com/auditasanidad>

Web: <http://www.auditasanidad.org>

E-mail: [auditasanidad@gmail.com](mailto:auditasanidad@gmail.com)

<b>PHILIPS IBERICA SA</b>	Mantenimiento TAC	213.688,97		
	Servicio de mantenimiento evolutivo para la actualización y ampliación continuada del sistema de archivo de imágenes cardiológicas "XCELERA" (H. CLÍNICO SAN CARLOS)	58.231,25		
	Mantenimiento de equipos de alta tecnología	143.054,00		
	Mantenimiento de equipos electromédicos marca "Phillips"	185.744,86		
	Mantenimiento de la resonancia magnética	114.950,00	<b>6.237.054,05</b>	<b>7,13%</b>
<b>UTE EAS TECNO SYSTEM SL-SEGUR IBERICA SA</b>	Servicio de vigilancia y seguridad en los centros de atención primaria del SERMAS	2.822.160,44	<b>2.822.160,44</b>	
<b>ACCENTURE SL</b>	Servicio sistemas información	2.220.350,00	<b>2.220.350,00</b>	<b>3,23%</b>
<b>CANON ESPAÑA SA</b>	Servicio de impresión	897.101,19		<b>2,54%</b>
	Servicio integral de reprografía, fotocopiado, edición e impresión (H. LA PAZ, H. CANTOBLANCO y centros adscritos)	1.296.125,60	<b>2.193.226,79</b>	<b>2,51%</b>
<b>CEJAL LIMPIEZA SL</b>	Limpieza inmuebles	1.688.192,00	<b>1.688.192,00</b>	<b>1,93%</b>
<b>BILBO GUARDAS SEGURIDAD SL</b>	Vigilancia seguridad	1.465.795,55	<b>1.465.795,55</b>	<b>1,68%</b>
<b>TOTAL IMPORTE 10 PRIMEROS GRUPOS EMPRESARIALES</b>			<b>61.987.040,54</b>	<b>70,90%</b>
<b>TOTAL IMPORTE CONTRATOS SERVICIOS</b>			<b>87.422.777,36</b>	

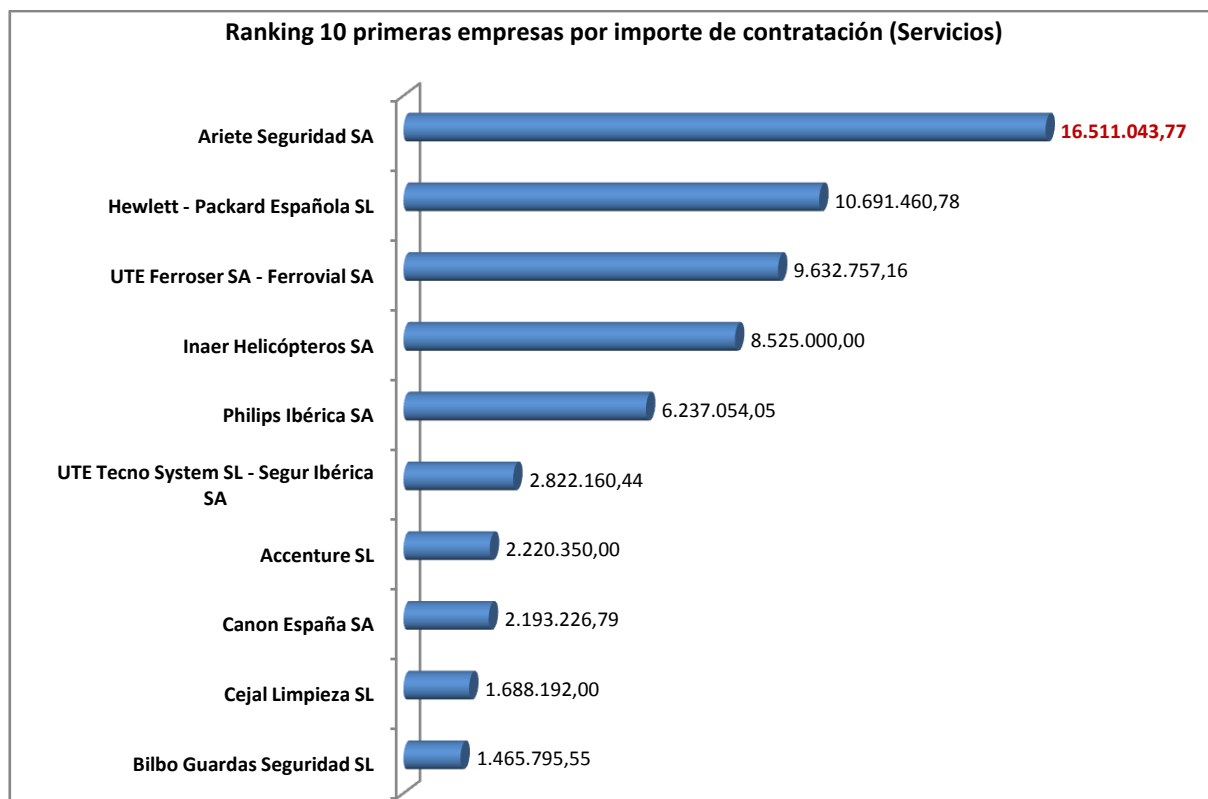
Fuente: Elaboración propia a partir de los datos recogidos del BOCM.

El Gráfico 8 establece el *ranking* de las 10 primeras empresas o grupos según el criterio del importe de los contratos adjudicados en la modalidad de *servicios*.

Es importante subrayar que entre las diez primeras empresas se han adjudicado contratos a tres cuya actividad es la prestación de servicios de vigilancia y seguridad.

Ariete Seguridad SA, la UTE formada por Tecno System SL y Secur Ibérica SA y Bilbo Guardas Seguridad SL, suman un importe de 20.798.999,76 euros, lo que supone un 33,55% del importe total adjudicado a los diez primeros grupos empresariales.

Gráfico 8



Fuente: Elaboración propia a partir de los datos recogidos del BOCM.

### **Ranking según el número de contratos.**

Las 19 primeras empresas o grupos empresariales con dos o más contratos, suponen un total de **54 contratos**, un **45,00%** de los 121 adjudicados.

Atendiendo al criterio del número de contratos, la Tabla 15 recoge las adjudicaciones de hasta dos contratos y el importe total de ellos para las primeras 19 empresas. Éstas suponen el 22,09% del total, 86, que logran adjudicaciones de contratos de *servicios*.

En la misma Tabla 10 se puede observar la ausencia de algunos grupos empresariales o empresas que, con un único contrato, aparecen en las primeras posiciones en el anterior *ranking* por importes.

**Tabla 10**

**Ranking de empresas según el número de contratos adjudicados en la modalidad de servicios en 2014**

(En euros)

Nº	GRUPOS DE EMPRESAS ADJUDICATARIAS	Nº CONTRATOS	IMPORTE
1	PHILIPS IBERICA SA – PHILIPS IBERICA SAU	10	6.237.054,05
2	<b>UTE</b> FORMACION Y EDUCACION INTEGRAL- GROUPLANCE AM SERVICIOS SL	6	347.265,00
3	OLYMPUS IBERIA SAU	4	694.285,46
4	DEMOMETRICA INVESTIGACION DE MERCADOS Y OPINION PUBLICA SL	3	299.717,00
5	SISTEMAS INTEGRALES DE MEDICINA SA	3	217.195,00
6	HEWLETT-PACKARD ESPAÑOLA SL	2	10.691.460,78
7	CANON ESPAÑA SA	2	2.193.226,79
8	BILBO GUARDAS SEGURIDAD SL	2	1.465.795,55
9	OESIA NETWORKS SL	2	1.405.325,47
10	TOSHIBA MEDICAL SYSTEMS SA	2	1.047.026,94
11	ASIME SA	2	749.592,00
12	SIEMENS SA	2	574.145,00
13	UNION INTERNACIONAL DE LIMPIEZA SA	2	424.578,88
14	LIFE TECHNOLOGIES SA	2	322.121,55
15	DORNIER MEDTECH ESPAÑA SL	2	186.767,13
16	INSTITUTO MADRILEÑO DE FORMACION SL	2	142.980,00
17	PROYECTOS INTEGRALES DE LIMPIEZA SA	2	132.684,16
18	ELDU ELECTROAPLICACIONES SA	2	-
19	VALNU SERVICIOS DE INGENIERIA SL	2	-
<b>TOTAL CONTRATOS 20 PRIMERAS EMPRESAS</b>		<b>54</b>	<b>27.131.220,76</b>

Fuente: Elaboración propia a partir de los datos recogidos del BOCM.

El Gráfico 9 muestra el *ranking* de las 10 primeras empresas o grupos según el criterio del número de contratos adjudicados en la modalidad de *servicios*.

**Grupo de Trabajo Auditoría Ciudadana de la Deuda en Sanidad**

Plataforma Auditoría Ciudadana de la Deuda ¡¡No Debemos!! ¡¡No Pagamos!! (PACD Madrid)

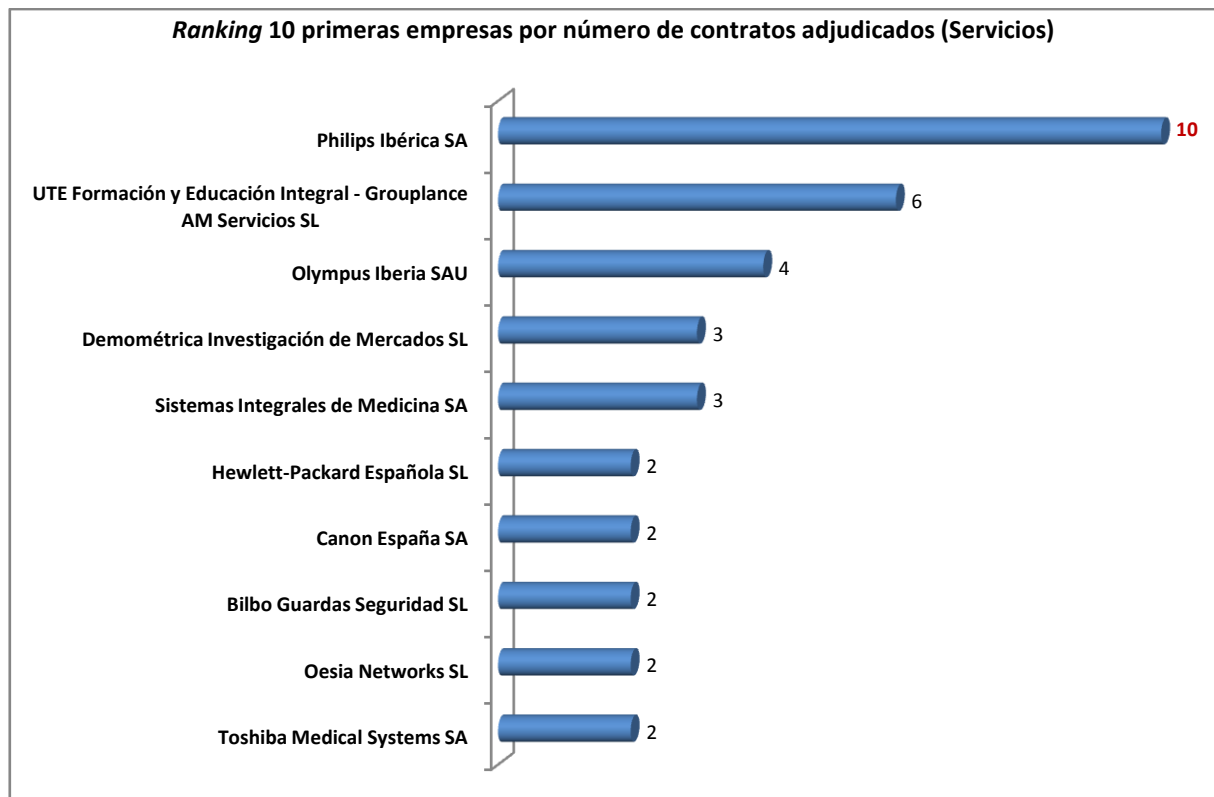
Twitter: <https://twitter.com/AuditaSanidad>

Facebook: <https://www.facebook.com/auditasanidad>

Web: <http://www.auditasanidad.org>

E-mail: [auditasanidad@gmail.com](mailto:auditasanidad@gmail.com)

**Gráfico 9**



Fuente: Elaboración propia a partir de los datos recogidos del BOCM.

### 3.3. Contratos de Gestión de Servicios Públicos

Tal y como lo define el artículo 8 de la Ley de Contratos de Servicios Públicos 3/2011, el contrato de gestión de servicios públicos es *“aquél en cuya virtud una Administración Pública o una Mutua de Accidentes de Trabajo y Enfermedades Profesionales de la Seguridad Social, encomienda a una persona, natural o jurídica, la gestión de un servicio cuya prestación ha sido asumida como propia de su competencia por la Administración o Mutua encomendante”*.

Asimismo, en el artículo 275 de la Ley antes citada, se establece que *“la Administración podrá gestionar indirectamente, mediante contrato, los servicios de su competencia, siempre que sean susceptibles de explotación por particulares”*.

La Ley de Contratos de Servicios Públicos describe de manera pormenorizada las diferentes fases de gestión de este tipo de contrato (y de todos los demás que son también objeto de este informe).

No es nuestro objetivo reproducir aquí los preceptivos legales aplicables a estos contratos, pero una lectura atenta de la Ley de Contratos de Servicios Públicos sí nos ha permitido sospechar que la gestión, por parte de la Consejería de Sanidad de la Comunidad de Madrid, no es tan ejemplar como pretenden y han pretendido todos los responsables de la misma.

Resulta sorprendente no hallar sistemáticamente en el Perfil del Contratante de la Comunidad de Madrid todos los contratos superiores a 18.000 euros (límite por debajo del cual se puede contratar directamente, sin publicidad) o en el BOCM en el caso de los contratos superiores a 100.000 euros.<sup>10</sup>

Cabe también preguntarse por qué en algunos casos se localizan fácilmente los importes abonados a determinadas empresas, y en otros casos no. Tener una información fidedigna de toda la contratación de gestión de servicios públicos durante el año 2014 requiere realizar una labor cuasi detectivesca.

¿Cómo es posible que algunos contratos de gestión de servicios públicos, aún vigentes en el año 2014, no hayan dado lugar a pago alguno? Por ejemplo el de "hospitalización de cuidados paliativos", adjudicado el 30 de abril 2010, por un período de cuatro años con posible prórroga y cuya cuantía oscila, según qué empresa adjudicataria, entre 4 y 6 millones de euros.

O el caso de "hospitalización para cuidados prolongados" adjudicada en febrero de 2010 a seis empresas, por un periodo de cuatro años con posible prórroga y cuya cuantía oscila, según qué empresa adjudicataria, entre 2 y 29 millones de euros.

Así que los contratos analizados en este informe son exclusivamente, como decíamos al principio, los que han sido publicados a lo largo del año 2014 en el BOCM (Boletín Oficial de la Comunidad de Madrid).

---

**10:** (artículo 154 sobre formalización de contratos).

En un próximo informe, que completará éste, intentaremos analizar toda la información relativa a los contratos adjudicados en el año 2014 también publicada en el Perfil del Contratante (expresión que indica la página web donde toda administración pública ha de difundir las convocatorias de concursos para contratar con empresas privadas, en las modalidades descritas anteriormente, tal y como marca el artículo 54 del Real Decreto Ley 3/2011).

### **Ranking por importe de contratación.**

El importe total de los contratos adjudicados en la modalidad de *gestión de servicios públicos* asciende a **126.681.481,51** de euros repartido entre un total de 61 contratos con 53 empresas o grupos empresariales diferentes.

En la Tabla 11 se puede ver el desglose de la contratación según importe en la modalidad de *gestión de servicios públicos*.

Como se puede comprobar, hay una serie de contratos en los que se desconoce la asignación realizada a un determinado proveedor aunque se dispone del importe global del contrato.

**Tabla 11**

**Ranking empresas según importe de contratación adjudicada en la modalidad de gestión de servicios públicos en 2014**

Nº	EMPRESA ADJUDICATARIA	OBJETO CONCURSO	IMPORTE (En euros)	Nº CONTRATOS
1	CENTRO DE REHABILITACION DIONISIA PLAZA, MEDICO PSICOPEDAGOGICO SA	Tratamiento y Rehabilitación niños y adolescentes	14.483.189,70	1
2	CLINICA NTRA.SRA. LA PAZ, ORDEN HOSPITALARIA SAN JUAN DE DIOS	Servicio para Desintoxicar y Deshabituarse en noventa días	3.789.000,00	
3	VITALIA SERVICIOS SANITARIOS SA	Prestación Transporte Sanitario terrestre intercomunitario para el traslado de pacientes	364.908,00	
4	INNOVACION Y DESARROLLO LOCAL SL	Servicio Público Prevención Drogodependencias	216.295,81	
5	CAS TRAINING SL	Cursos Formación Agencia Antidroga	84.108,00	
6	CENTRO DE REHABILITACION Y LENGUAJE SCL	Realización sesiones logopédicas	47.820,00	2
7	¿? VARIOS PROVEEDORES	AM Quirúrgicos 2013	81.079.632,00	
8	¿? VARIOS PROVEEDORES	AM Rehabilitación 2013	26.616.528,00	
9	¿? VARIOS PROVEEDORES	AM Mamografías Digitales 2014	¿?	
<b>TOTAL GESTIÓN DE SERVICIOS PÚBLICOS</b>			<b>126.681.481,51</b>	

Fuente: Elaboración propia a partir de los datos recogidos del BOCM.

**Grupo de Trabajo Auditoría Ciudadana de la Deuda en Sanidad**

Plataforma Auditoría Ciudadana de la Deuda ¡¡No Debemos!! ¡¡No Pagamos!! (PACD Madrid)

Twitter: <https://twitter.com/AuditaSanidad>

Facebook: <https://www.facebook.com/auditasanidad>

Web: <http://www.auditasanidad.org>

E-mail: [auditasanidad@gmail.com](mailto:auditasanidad@gmail.com)



Los tres tipos de contratos que figuran al final de la tabla anterior son: en primer lugar, la realización de procedimientos quirúrgicos<sup>11</sup>. En segundo lugar, los procedimientos terapéuticos de rehabilitación<sup>12</sup> y, en tercer lugar, los contratos para la realización de mamografías en unidades fijas programa detección precoz cáncer de mama<sup>13</sup>

**11:** Las veinte empresas beneficiadas del contrato para la **Realización de procedimientos quirúrgicos** son:

- GRUPO HOSPITALARIO QUIRÓN SA,
- HOSPITAL VIRGEN DE LA PALOMA, SA,
- RUBER INTERNACIONAL, SA,
- HOSPITAL BEATA MARÍA ANA DE JESÚS,
- COMUNIDAD DE LA CLÍNICA SANTA ELENA,
- CLINSA, SA,
- HOSPITAL MONCLOA, SA,
- ASOCIACIÓN VOT DE SAN FRANCISCO DE ASÍS,
- CLÍNICA LA LUZ, SA,
- OHSJD-HOSPITAL INFANTIL SAN RAFAEL,
- SILVIA BEATRIZ, SL,
- FR MISIONERAS DE MARÍA-HOSPITAL SAN FRANCISCO DE ASÍS,
- RUBER, SA,
- HOSPITAL SUR, SA,
- HOSPITAL PARDO DE ARAVACA, SA,
- UNITED SURGICAL PARTNERS MADRID, SL,
- HOSPITAL DE MADRID, SA,
- CLÍNICA DE MATERNIDAD DE NUESTRA SEÑORA DE BELÉN,
- UNMEQUI UNIVERSAL MÉDICO QUIRÚRGICA, SA Y
- CLÍNICA FUENSANTA, SL.

**12:** Las veinticinco empresas beneficiadas del contrato de **Procedimientos terapéuticos de rehabilitación** son:

- CLINICA DE FONIATRÍA Y LOGOPEDIA SLP,
- CLINICA GALIANO SL,
- FUNDACION INSTITUTO SAN JOSE,
- POLICLINICA DALI SL,
- INSTITUTO DE REHABILITACION ARANJUEZ SA,
- CENTRO LESCER SL,
- FIRSALUS SA,
- HOSPITAL INFANTIL SAN RAFAEL,
- INSTITUTO REHABILITACION MEDICA SA,
- REHABILITACION CARPIN SL,
- ORTS VALT SL,
- DAVIDA REHABILITACION CENTER SL,
- GAYO GESTION DE ACTIVOS SL,
- CENTRO CLINICO LA CHOPERA SL,
- CLINICA SEAR SA,
- ALM UNIVASS SL,
- CELLOSA SA,
- FUNDACION DEL LESIONADO MEDULAR,
- ASOCIACIÓN PARKINSON MADRID,
- HOSPITAL BEATA MARIA ANA DE JESUS,
- CENTRO DE REHABILITACION Y LENGUAJE SCL,
- CROSECON SA,
- CLINICA FUENSANTA SL,
- FISIOTERAPIA RAGASIL SL, y
- MEDIREVA SL.

**13:** Las empresas beneficiadas del contrato de **Realización mamografías programa detección precoz cáncer de mama** son:

- PROMOCIONES TECNICAS MEDICAS SA,
- CENTRO MEDICO MAESTRANZA SA,
- HHHH SCJ-HOSPITAL BEATA MARÍA ANA DE JESÚS,
- CENTRO DIAGNOSTICO JUAN XXIII SLU,
- CENTRO DIAGNOSTICO HOSPITAL VOT SLU,
- CENTRO PATOLOGIA DE LA MAMA SA,
- UNIDAD DIAGNOSTICA POR IMAGEN SA,
- CENTRO DE RADIOLOGÍA DE LA MAMA SAP y
- HOSPITAL SAN FRANCISCO DE ASIS.

---

**Grupo de Trabajo Auditoría Ciudadana de la Deuda en Sanidad**

Plataforma Auditoría Ciudadana de la Deuda ¡¡No Debemos!! ¡¡No Pagamos!! (PACD Madrid)

Twitter: <https://twitter.com/AuditaSanidad>

Facebook: <https://www.facebook.com/auditasanidad>

Web: <http://www.auditasanidad.org>

E-mail: [auditasanidad@gmail.com](mailto:auditasanidad@gmail.com)

No ha sido posible determinar la cuantía exacta asignada a los distintos beneficiarios. Suponen 81.079.632,00 y 26.616.528,00 de euros en los dos primeros casos y una cantidad por determinar en el tercero, lo que suma un total de 107.696.160,00 euros (un 60,34% del total), y resta bastante significatividad al análisis específico de este apartado.

En cuanto al **número de contratos**, en la Tabla 12 se recoge el *ranking* de las empresas o grupos empresariales según el número de contratos adjudicados. Se incluyen también aquellas empresas beneficiarias en los que no es posible aún identificar el importe de cada una de ellas.

**Tabla 12**

**Ranking de las empresas según contratos adjudicados en la modalidad de gestión de servicios públicos en 2014**

(En euros)

Nº	EMPRESAS/GRUPOS GESTIÓN SERVICIOS PÚBLICOS	Nº CONTRATOS	OBJETO DEL CONTRATO	IMPORTE
1	<b>HHHH SCJ-HOSPITAL BEATA MARÍA ANA DE JESÚS</b>	3	Fijar condiciones contratos realización mamografías programa detección precoz cáncer de mama	¿?
			Procedimientos terapéuticos de rehabilitación en la Comunidad de Madrid	
			Realización procedimientos quirúrgicos	
2	<b>ASOCIACION VOT DE SAN FRANCISCO DE ASIS-FR MISIONERAS DE MARIA-HOSPITAL SAN FRANCISCO DE ASIS</b>	1	Fijar condiciones contratos realización mamografías programa detección precoz cáncer de mama	¿?
		2	Realización procedimientos quirúrgicos	
3	<b>CENTRO DE REHABILITACION Y LENGUAJE SCL</b>	2	Procedimientos terapéuticos de rehabilitación en la Comunidad de Madrid	47.820,00
			Realización sesiones logopédicas	
4	<b>CLINICA FUENSANTA SL</b>	2	Procedimientos terapéuticos de rehabilitación en la Comunidad de Madrid	¿?
			Realización procedimientos quirúrgicos	
5	<b>ORDEN HOSPITALARIA SAN JUAN DE DIOS-HOSPITAL INFANTIL SAN RAFAEL</b>	2	Procedimientos terapéuticos de rehabilitación en la Comunidad de Madrid	¿?
			Realización procedimientos quirúrgicos	

**Grupo de Trabajo Auditoría Ciudadana de la Deuda en Sanidad**

Plataforma Auditoría Ciudadana de la Deuda ¡¡No Debemos!! ¡¡No Pagamos!! (PACD Madrid)

Twitter: <https://twitter.com/AuditaSanidad>

Facebook: <https://www.facebook.com/auditasanidad>

Web: <http://www.auditasanidad.org>

E-mail: [auditasanidad@gmail.com](mailto:auditasanidad@gmail.com)

Nº	EMPRESAS/GRUPOS GESTIÓN SERVICIOS PÚBLICOS	Nº CONTRATOS	OBJETO DEL CONTRATO	IMPORTE
6	<b>RUBER INTERNACIONAL SA-RUBER SA</b>	<b>2</b>	Realización procedimientos quirúrgicos	<b>¿?</b>
7	<b>ALM UNIVASS SL</b>	<b>1</b>	Procedimientos terapéuticos de rehabilitación en la Comunidad de Madrid	-
8	<b>CAS TRAINING SL</b>	<b>1</b>	Cursos formación Agencia Antidroga	84.108,00
9	<b>CELLOSA SA</b>	<b>1</b>	Procedimientos terapéuticos de rehabilitación en la Comunidad de Madrid	-
10	<b>CENTRO CLINICO LA CHOPERA SL</b>	<b>1</b>	Procedimientos terapéuticos de rehabilitación en la Comunidad de Madrid	-
11	<b>CENTRO DE RADIOLOGÍA DE LA MAMA SAP</b>	<b>1</b>	Fijar condiciones contratos realización mamografías programa detección precoz cáncer de mama	-
12	<b>CENTRO DE REHABILITACION DIONISIA PLAZA, MEDICO PSICOPEDAGOGICO SA</b>	<b>1</b>	Tratamiento y rehabilitación de niños y adolescentes	14.483.189,70
13	<b>CLINICA NTRA.SRA. LA PAZ-ORDEN HOSPITALARIA SAN JUAN DE DIOS</b>	<b>1</b>	Servicio para desintoxicar y deshabituarse en noventa días	3.789.000,00
14	<b>VITALIA SERVICIOS SANITARIOS SA</b>	<b>1</b>	Prestación transporte sanitario terrestre intercomunitario para el traslado de pacientes	364.908,00
15	<b>INNOVACION Y DESARROLLO LOCAL SL</b>	<b>1</b>	Servicio público prevención drogodependencias	216.295,81
16	<b>CENTRO DIAGNOSTICO HOSPITAL VOT SLU</b>	<b>1</b>	Fijar condiciones contratos realización mamografías programa detección precoz cáncer de mama	-
17	<b>CENTRO DIAGNOSTICO JUAN XXIII SLU</b>	<b>1</b>	Fijar condiciones contratos realización mamografías programa detección precoz cáncer de mama	-
18	<b>CENTRO LESCER SL</b>	<b>1</b>	Procedimientos terapéuticos de rehabilitación en la Comunidad de Madrid	-
19	<b>CENTRO MEDICO MAESTRANZA SA</b>	<b>1</b>	Fijar condiciones contratos realización mamografías programa detección precoz cáncer de mama	-
20	<b>CENTRO PATOLOGIA DE LA MAMA SA</b>	<b>1</b>	Fijar condiciones contratos realización mamografías programa detección precoz cáncer de mama	-
21	<b>CLINICA DE FONIATRIA Y LOGOPEDIA SLP</b>	<b>1</b>	Procedimientos terapéuticos de rehabilitación en la Comunidad de Madrid	-
22	<b>CLINICA GALIANO SL</b>	<b>1</b>	Procedimientos terapéuticos de rehabilitación en la Comunidad de Madrid	-
23	<b>CLINICA SEAR SA</b>	<b>1</b>	Procedimientos terapéuticos de rehabilitación en la Comunidad de Madrid	-
24	<b>CROSECON SA</b>	<b>1</b>	Procedimientos terapéuticos de rehabilitación en la Comunidad de Madrid	-
25	<b>DAVIDA REHABILITACION CENTER SL</b>	<b>1</b>	Procedimientos terapéuticos de rehabilitación en la Comunidad de Madrid	-

**Grupo de Trabajo Auditoría Ciudadana de la Deuda en Sanidad**

Plataforma Auditoría Ciudadana de la Deuda ¡¡No Debemos!! ¡¡No Pagamos!! (PACD Madrid)

Twitter: <https://twitter.com/AuditaSanidad>

Facebook: <https://www.facebook.com/auditasanidad>

Web: <http://www.auditasanidad.org>

E-mail: [auditasanidad@gmail.com](mailto:auditasanidad@gmail.com)

Nº	EMPRESAS/GRUPOS GESTIÓN SERVICIOS PÚBLICOS	Nº CONTRATOS	OBJETO DEL CONTRATO	IMPORTE
26	<b>FIRSALUS SA</b>	<b>1</b>	Procedimientos terapéuticos de rehabilitación en la Comunidad de Madrid	-
27	<b>FISIOTERAPIA RAGASIL SL</b>	<b>1</b>	Procedimientos terapéuticos de rehabilitación en la Comunidad de Madrid	-
28	<b>FUNDACION DEL LESIONADO MEDULAR</b>	<b>1</b>	Procedimientos terapéuticos de rehabilitación en la Comunidad de Madrid	-
29	<b>FUNDACION INSTITUTO SAN JOSE</b>	<b>1</b>	Procedimientos terapéuticos de rehabilitación en la Comunidad de Madrid	-
30	<b>GAYO GESTION DE ACTIVOS SL</b>	<b>1</b>	Procedimientos terapéuticos de rehabilitación en la Comunidad de Madrid	-
31	<b>INSTITUTO DE REHABILITACION ARANJUEZ SA</b>	<b>1</b>	Procedimientos terapéuticos de rehabilitación en la Comunidad de Madrid	-
32	<b>INSTITUTO REHABILITACION MEDICA SA</b>	<b>1</b>	Procedimientos terapéuticos de rehabilitación en la Comunidad de Madrid	-
33	<b>MEDIREVA SL</b>	<b>1</b>	Procedimientos terapéuticos de rehabilitación en la Comunidad de Madrid	-
34	<b>ORTS VALT SL</b>	<b>1</b>	Procedimientos terapéuticos de rehabilitación en la Comunidad de Madrid	-
35	<b>POLICLINICA DALI SL</b>	<b>1</b>	Procedimientos terapéuticos de rehabilitación en la Comunidad de Madrid	-
36	<b>PROMOCIONES TECNICAS MEDICAS SA</b>	<b>1</b>	Fijar condiciones contratos realización mamografías programa detección precoz cáncer de mama	-
37	<b>REHABILITACION CARPIN SL</b>	<b>1</b>	Procedimientos terapéuticos de rehabilitación en la Comunidad de Madrid	-
38	<b>SANIDAD GAVA SLU</b>	<b>1</b>	Procedimientos terapéuticos de rehabilitación en la Comunidad de Madrid	-
39	<b>UNIDAD DIAGNOSTICA POR IMAGEN SA</b>	<b>1</b>	Fijar condiciones contratos realización mamografías programa detección precoz cáncer de mama	-
40	<b>HOSPITAL VIRGEN DE LA PALOMA SA</b>	<b>1</b>	Realización procedimientos quirúrgicos	-
41	<b>GRUPO HOSPITALARIO QUIRON SA</b>	<b>1</b>	Realización procedimientos quirúrgicos	-
42	<b>COMUNIDAD DE LA CLÍNICA SANTA ELENA</b>	<b>1</b>	Realización procedimientos quirúrgicos	-
43	<b>CLINSA SA</b>	<b>1</b>	Realización procedimientos quirúrgicos	-
44	<b>HOSPITAL MONCLOA SA</b>	<b>1</b>	Realización procedimientos quirúrgicos	-
45	<b>CLINICA LA LUZ SA</b>	<b>1</b>	Realización procedimientos quirúrgicos	-
46	<b>SILVIA BEATRIZ SL</b>	<b>1</b>	Realización procedimientos quirúrgicos	-
47	<b>HOSPITAL SUR SL</b>	<b>1</b>	Realización procedimientos quirúrgicos	-
48	<b>HOSPITAL PARDO DE ARAVACA SA</b>	<b>1</b>	Realización procedimientos quirúrgicos	-

**Grupo de Trabajo Auditoría Ciudadana de la Deuda en Sanidad**

Plataforma Auditoría Ciudadana de la Deuda ¡¡No Debemos!! ¡¡No Pagamos!! (PACD Madrid)

Twitter: <https://twitter.com/AuditaSanidad>

Facebook: <https://www.facebook.com/auditasanidad>

Web: <http://www.auditasanidad.org>

E-mail: [auditasanidad@gmail.com](mailto:auditasanidad@gmail.com)

Nº	EMPRESAS/GRUPOS GESTIÓN SERVICIOS PÚBLICOS	Nº CONTRATOS	OBJETO DEL CONTRATO	IMPORTE
49	<b>UNITED SURGICAL PARTNERS MADRID SL</b>	<b>1</b>	Realización procedimientos quirúrgicos	-
50	<b>HOSPITAL DE MADRID SA</b>	<b>1</b>	Realización procedimientos quirúrgicos	-
51	<b>CLINICA DE MATERNIDAD DE NUESTRA SEÑORA DE BELEN</b>	<b>1</b>	Realización procedimientos quirúrgicos	-
52	<b>UNMEQUI UNIVERSAL MEDICO QUIRURGICA SA</b>	<b>1</b>	Realización procedimientos quirúrgicos	-
53	<b>ASOCIACION PARKINSON MADRID</b>	<b>1</b>	Procedimientos terapéuticos de rehabilitación en la Comunidad de Madrid	-
<b>TOTAL IMPORTE IDENTIFICADO</b>				<b>18.985.321,51</b>

Fuente: Elaboración propia a partir de los datos recogidos del BOCM.

Por lo demás, destacar los dos contratos logrados por el "Centro de Rehabilitación y Lenguaje SCL" dentro del total de 61 contratos de este subtipo que se adjudican a 53 empresas o grupos empresariales diferentes.

Es importante subrayar el papel que en esta modalidad de contratación juegan las órdenes religiosas<sup>14</sup> que obtienen un total de 11 contratos adjudicados sobre un total de 61 (18,03%).

### 3.4. Obras

Según el artículo 6 de la Ley de Contratos de Servicios Públicos son "*contratos de obras aquellos que tienen por objeto la realización de una obra; podrán comprender la redacción del correspondiente proyecto*". La ley detalla, en su anexo I, todas las actividades incluidas en el concepto "obra" pero no las recogemos aquí.

En la Tabla 13 se recogen la totalidad de contratos (12) de este tipo de los que son beneficiarios nueve grupos empresariales diferentes. Los contratos de obras suponen un importe de **3.420.098,30** euros, un 0,61% del total.

<sup>14</sup>: En la Comunidad de Madrid cabe destacar a:

- Hermanas Hospitalarias del Sagrado Corazón de Jesús – Hospital Beata María Ana de Jesús
- Venerable Orden Tercera (VOT) de San Francisco de Asís – Hospital San Francisco de Asís
- Orden Hospitalaria de San Juan de Dios – Hospital Infantil de San Rafael
- Orden Hospitalaria de San Juan de Dios – Clínica Nuestra Señora de La Paz

Destaca por encima del resto el primero de ellos, cuyo importe supone el 37,38% del total. También el hecho de que entre JARQUIL CONSTRUCCION SA y UTE JARQUIL GLOBAL SL-JARQUIL CONSTRUCCION SA se adjudican tres contratos por un importe total cercano al medio millón de euros, o los dos que se adjudica la empresa INICIATIVAS PARA LA CONSTRUCCION Y OBRA CIVIL SL.

**Tabla 13**

**Ranking de empresas según importe de contratación adjudicada en la modalidad de obras en 2014**

(En euros)

Nº	EMPRESA ADJUDICATARIA	OBJETO CONCURSO	IMPORTE
1	<b>COPCISA SA</b>	Remodelación Hospitales	1.278.288,03
2	<b>UTE CONSERVACION Y MANTENIMIENTO DEL HOSPITAL LA PAZ</b>	Obras de conservación y mantenimiento de infraestructuras (Hospital La Paz)	499.999,83
3	<b>JARQUIL CONSTRUCCION SA</b>	Instalación Salas BL. (H. Móstoles)	326.970,50
		Obras de sectorización del Instituto Oftálmico (H. Gregorio Marañón)	
	<b>UTE JARQUIL GLOBAL SL-JARQUIL CONSTRUCCION SA</b>	Obras de restablecimiento de la estructura del bunker S43 (H. Doce de Octubre)	156.449,73
<b>TOTAL JARQUIL CONSTRUCCION SA y UTE JARQUIL GLOBAL SL-JARQUIL CONSTRUCCION SA</b>			<b>483.420,23</b>
4	<b>INICIATIVAS PARA LA CONSTRUCCION Y OBRA CIVIL SL</b>	Obras reforma sector 1 de la 3ª planta (H. La Princesa).	362.811,36
		Obras Unidad Ictus (H. La Princesa)	
5	<b>SERANCO SA</b>	Reforma Hospital de Día del Hospital Universitario "Príncipe de Asturias"	326.764,00
6	<b>TRADE CONSTRUCCIONES SL</b>	Obra de reforma edificio para gimnasio rehabilitación (H. de La Fuenfria)	209.611,93
7	<b>SAN SEGUNDO INFRAESTRUCTURAS SL</b>	Reforma Servicio Urgencias (H. Fuenlabrada)	123.100,00
8	<b>IMESAPI SA</b>	Pintado Plantas Instituto Oftálmico (H. Gregorio Marañón)	107.271,97
9	<b>CONSTRUCTIA OBRAS E INGENIERIA SL</b>	Obra fase IX de sectorización Contra Incendios (H. GETAFE)	28.830,95
<b>IMPORTE TOTAL CONTRATOS</b>			<b>3.420.098,30</b>

Fuente: Elaboración propia a partir de los datos recogidos del BOCM.

**Grupo de Trabajo Auditoría Ciudadana de la Deuda en Sanidad**

Plataforma Auditoría Ciudadana de la Deuda ¡¡No Debemos!! ¡¡No Pagamos!! (PACD Madrid)

Twitter: <https://twitter.com/AuditaSanidad>

Facebook: <https://www.facebook.com/auditasanidad>

Web: <http://www.auditasanidad.org>

E-mail: [auditasanidad@gmail.com](mailto:auditasanidad@gmail.com)

El Gráfico 10 establece el *ranking* de las nueve primeras empresas o grupos según el importe de los contratos adjudicados en la modalidad de *obras*.

**Gráfico 10**



Fuente: Elaboración propia a partir de los datos recogidos del BOCM.

### 3.5. Administrativos especiales

Según el punto 4 del artículo 24 de la Ley de Contratos de Servicios Públicos *“cuando la ejecución de las obras, la fabricación de los bienes muebles, o la realización de los servicios se efectúe en colaboración con empresarios particulares, los contratos que se celebren con éstos tendrán carácter **administrativo especial**, sin constituir contratos de obras, suministros o servicios, por estar la ejecución de los mismos a cargo del órgano gestor de la Administración”*.

En este caso, se trata de seis empresas o grupos empresariales que logran la adjudicación de siete contratos por un importe total de **3.418.153,60** euros, un 0,61% del total.

Destaca sobre los demás el caso de PELICAN ROUGE COFFEE SOLUTIONS SA cuyo contrato supone el 41,48% del total. En cuanto al número de contratos señalar el caso de FUNDOSA GALENAS SAU, única que logra dos contratos (que se suman al logrado en suministros), si bien por un importe que supone un 0,64% del total.

En la Tabla 14 se puede ver el *ranking* de las seis primeras empresas atendiendo al importe de contratación en la modalidad de *Administrativos Especiales*.

**Tabla 14**

**Ranking empresas según importe de contratación adjudicada en la modalidad de administrativos especiales en 2014**

(En euros)

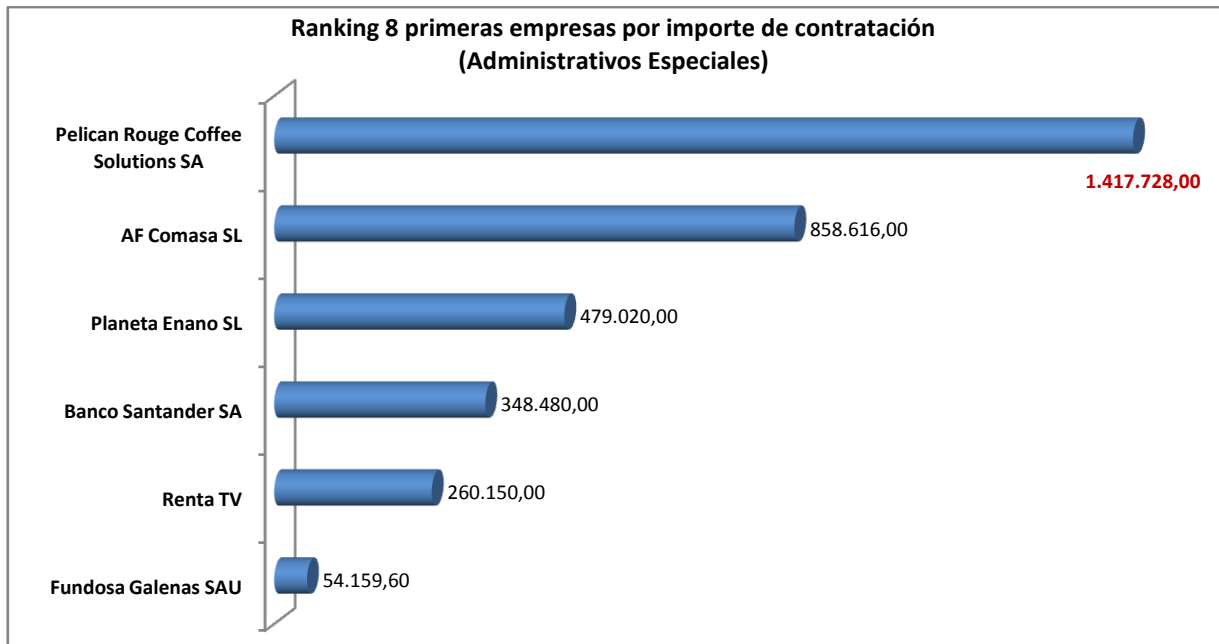
Nº	EMPRESA ADJUDICATARIA	OBJETO CONCURSO	IMPORTE
1	<b>PELICAN ROUGE COFFEE SOLUTIONS SA</b>	Maquinas expendedoras bebidas y productos alimentarios	<b>1.417.728,00</b>
2	<b>AF COMASA SL</b>	Instalación expendedor bebidas	<b>858.616,00</b>
3	<b>PLANETA ENANO SL</b>	Explotación escuela infantil	<b>479.020,00</b>
4	<b>BANCO SANTANDER SA</b>	Cesión local explotación servicio bancario	<b>348.480,00</b>
5	<b>RENTA TV</b>	Explotación servicio telefonía	<b>260.150,00</b>
6	<b>FUNDOSA GALENAS SAU</b>	Cesión y explotación local	32.379,60
		Cesión y explotación dos espacios en el doce de octubre	21.780,00
<b>TOTAL IMPORTE FUNDOSA GALENAS SAU</b>			<b>54.159,60</b>
<b>IMPORTE TOTAL CONTRATOS</b>			<b>3.418.153,60</b>

Fuente: Elaboración propia a partir de los datos recogidos del BOCM.

El Gráfico 11 muestra el *ranking* de las seis primeras empresas o grupos según el importe de los contratos adjudicados en la modalidad de *Administrativos Especiales*.



Gráfico 11



Fuente: Elaboración propia a partir de los datos recogidos del BOCM.

### Ranking según el número de contratos

En cuanto a la clasificación por **número de contratos**, en el caso de los "administrativos especiales" las empresas o grupos que se muestran en la Tabla 15 han obtenido al menos un contrato de este tipo. Son en total 7 contratos.

Llama la atención el caso de Fundosa<sup>15</sup>, grupo empresarial de la Fundación Once que obtiene dos contratos. Existe un tercer contrato, en este caso de suministros, que como consecuencia de la privatización de la Lavandería Hospitalaria Central<sup>16</sup> (LHC) de Mejorada del Campo en diciembre de 2013, se le adjudicó a Flisa, otra de las empresas pertenecientes al grupo.

<sup>15</sup>: Grupo **ILUNION** es el resultado del proceso de convergencia de los grupos empresariales CEOSA y FUNDOSA.  
<http://www.ilunion.com/es/conocenos/nuestros-origenes>

<sup>16</sup>: Ver artículo de Carmen San José, médico de familia, publicado en el periódico digital "Público.es":  
<http://www.publico.es/opinion/privatizacion-lavanderia-hospitalaria-problema-salud.html>

**Tabla 15**

**Ranking empresas según número de contratos adjudicados en la modalidad de administrativos especiales en 2014**

(En euros)

Nº	ADMINISTRATIVOS ESPECIALES	Nº CONTRATOS	IMPORTE
1	FUNDOSA GALENAS SAU	2	54.159,60
2	PELICAN ROUGE COFFEE SOLUTIONS SA	1	1.417.728,00
3	AF COMASA SL	1	858.616,00
4	PLANETA ENANO SL	1	479.020,00
5	BANCO SANTANDER SA	1	348.480,00
6	RENTA TV	1	260.150,00
	<b>TOTAL Nº DE CONTRATOS ADMINISTRATIVOS ESPECIALES</b>	<b>7</b>	<b>3.418.153,60</b>

Fuente: Elaboración propia a partir de los datos recogidos del BOCM.

## 4. RELACIÓN ENTRE IMPORTES DE CONTRATACIÓN ADJUDICADA Y PERTENENCIA A DETERMINADOS *LOBBIES* EMPRESARIALES.

### 4.1. Los *Lobbies* sanitarios.

De momento, se han identificado Farmaindustria, Fundación IDIS, AESEG, SEDISA, Club Gertech, la Federación Española de Empresas de Tecnología Sanitaria (FENIN) como *lobbies* específicos del sector sanitario y el FORO PPP, este último integrado por empresas pertenecientes a diferentes sectores de la actividad económica y más ligado al ámbito de las concesiones. A continuación pasamos a describir brevemente cada uno de ellos:

#### 4.1.1. **Farmaindustria**

Creada en 1963, Farmaindustria es la Asociación Nacional Empresarial de la Industria Farmacéutica establecida en España. Agrupa a la mayoría de los laboratorios farmacéuticos establecidos en nuestro país y, tal como se puede leer en su página web, *“los representa ante la sociedad y ante las Administraciones Públicas, colabora con las mismas o traslada la realidad de la industria farmacéutica a la opinión pública”*.

Farmaindustria reúne a **187 laboratorios** asociados, que representan la práctica totalidad de las ventas de medicamentos de prescripción en España. Internamente, la Asociación se organiza por grupos, teniendo en cuenta el origen de su capital.

En el **Anexo 7** se puede ver la relación alfabética de los laboratorios asociados a Farmaindustria.

#### 4.1.2. **Fundación IDIS.**

La Fundación del Instituto para el Desarrollo e Integración de la Sanidad (**IDIS**), tiene como misión la promoción de la reputación de la sanidad privada de los diferentes grupos de interés.

Constituida en 2010, entre sus objetivos, recogidos en su página web, destacan:

*“procurar la mayor integración de la sanidad privada en la planificación asistencial de la población, reforzar la reputación y marca de la sanidad privada ante todos los grupos de interés, o conseguir resultados en términos de reputación sectorial a través de la búsqueda de sinergias”.*

Los grupos empresariales pueden formar parte de la Fundación de las siguientes maneras:

- Patrón: Es el órgano de gobierno y representación del Instituto, y está formado por representantes de hospitales, clínicas privadas, compañías de asistencia sanitaria y entidades aseguradoras, previéndose la posibilidad de designar representantes de otras organizaciones.
- Patrón de Libre Designación (PLD): Instituciones, Organizaciones y Entidades de carácter público o privado propuestas y designadas por el propio Patronato como órgano de gobierno y representación del Instituto. (Este es el caso de **Farmaindustria**, por lo que **cualquier miembro de Farmaindustria puede ser considerado miembro de Fundación IDIS a través de la patronal de la industria del medicamento en nuestro país**. En varios casos los grupos empresariales son también miembros de la Fundación por cuenta propia).
- Patrocinador: Empresas y organizaciones que quieran dar soporte a las actividades del plan estratégico del IDIS.
- Asociado: Empresas ligadas al aseguramiento y/o prestación de servicios sanitarios en el ámbito privado.
- Colaborador: Otras empresas del sector sanitario.

En el **Anexo 8**, se recoge un listado de las empresas y grupos empresariales pertenecientes a la Fundación IDIS en cada una de las modalidades.

#### 4.1.3. **Asociación AESEG.**

Es la patronal de los medicamentos genéricos en España, constituida en Barcelona en 1998 como una organización de ámbito nacional sin ánimo de lucro, para impulsar el conocimiento y uso de los medicamentos genéricos.

Se trata de la principal asociación representante del sector de medicamentos genéricos ante las Administraciones Públicas y los colectivos profesionales (médicos y farmacéuticos) y entre sus fines, recogidos en su página web, encontramos el: *"fomentar en el seno de la sociedad española, y ante la Administración competente, una cultura de genéricos que sea completa y veraz, así como el conocimiento y el uso de los medicamentos genéricos, [...] el mantener el contacto con otras organizaciones afines con el objeto de prestarse colaboración mutua e intercambiar experiencias e información en aquellas materias que redunden en el beneficio de la Asociación y de sus miembros y representar a todos los afiliados en la defensa y la promoción de sus intereses comunes"*.

Pueden ser miembros asociados de AESEG todos aquellos laboratorios de especialidades farmacéuticas, compañías fabricantes de materias primas y principios activos farmacéuticos o empresas de desarrollo tecnológico, cuya actividad principal se desarrolle en el campo de los genéricos en el interior del territorio nacional.

Además, existe la figura del **asociado adherido**, empresas no dedicadas al desarrollo, fabricación o comercialización de medicamentos genéricos pero cuya actividad se encuentre relacionada.

La incorporación a AESEG como adheridas otorga a las empresas el derecho a recibir las comunicaciones, servicios y actividades de la Asociación. Los asociados de AESEG se recogen en el **Anexo 9** de este Informe.

#### 4.1.4. **Foro PPP**

Se trata de una asociación multisectorial que representa a empresas privadas que participan en concesiones de infraestructuras y servicios públicos en España.

En él encontramos entidades procedentes de cada una de las áreas implicadas en la Colaboración Público-Privada (CPP): financiera, de servicios, de consultoría, de ingeniería, legal, concesionaria y de la construcción. Tal y como se afirma en su página web, *“a través de sus socios, **Foro PPP** está implicado en el **100%** de los proyectos concesionales que se desarrollan actualmente en nuestro país”*.

La Asociación se declara abierta a empresas de diseño, construcción, mantenimiento y explotación de infraestructuras públicas, entidades financieras o empresas especializadas en la inversión y financiación de infraestructuras públicas, empresas que presten servicios de cualquier naturaleza para la explotación de infraestructuras públicas, empresas ligadas al asesoramiento en cualquiera de las fases de desarrollo de estos modelos de contratación, u otros sectores o colectivos representativos en el mundo de la CPP.

Entre sus objetivos declarados están:

- Demostrar que la CPP es una fórmula exitosa para la creación de infraestructuras públicas modernas.
- Tomar parte en el debate público aportando información y conocimientos sobre todos los aspectos relacionados con la CPP.
- Hacer un seguimiento de las políticas y proyectos CPP que las Administraciones Públicas (AAPP) (Estatal, Autonómica y Local) realizan en España y mantener con las mismas un canal de comunicación.
- Tener una interlocución única, independiente y privada con las AAPP.

- Construir una red de encuentros y contactos entre las empresas del sector.

En el **Anexo 10** se facilita una relación de las empresas adscritas a los diferentes sectores de la actividad económica que forman parte del **Foro PPP**.

#### 4.1.5. **SEDISA**

La **Sociedad Española de Directivos de la Salud (SEDISA)**, tal y como se recoge en su página web, está formada por personas que trabajan en el sector salud y ocupan una función directiva en sus empresas, *“con un perfil en el que predomina la iniciativa y la capacidad de generar reconocimiento”*.

Entre los fines recogidos en sus estatutos, se puede leer: *“Actividades que contribuyan a la promoción, desarrollo, protección y defensa de los servicios sanitarios en general, [...] así como la representación, gestión y defensa de los intereses profesionales de sus miembros e incorporar a la totalidad de los directivos sanitarios a la Asociación”*. También la *“participación y colaboración con organizaciones profesionales nacionales e internacionales que trabajen en el desarrollo y promoción de la actividad de gestión y planificación sanitaria”*.

Establecen en los mismos tres categorías de socios:

- Socio fundador: Solo aquellos socios que participaron en su constitución.
- Socio de pleno derecho: Para aquellas personas que desarrollen una actividad relacionada o estén interesados en los fines de SEDISA.
- Socio protector: Categoría reservada para aquellas personas jurídicas relacionadas o interesadas en los fines de SEDISA. Estas entidades designarán persona física que los represente en la Asociación.

- Socio de honor: La distinción más alta, reservada para aquellas personas, físicas o jurídicas, que hayan destacado de forma sobresaliente en el campo de la gestión sanitaria o posean relevantes méritos en el campo sanitario. La condición de socio de honor es un título meramente honorífico que no implica derechos ni obligaciones.

En el **Anexo 11** se puede ver una relación de las empresas asociadas a **SEDISA**.

#### 4.1.6. CLUB GERTECH

Se define en su propia web como: *"un club de debate sobre tecnología formado por un grupo de gerentes y altos directivos sanitarios y tecnólogos de empresas e instituciones de docencia e investigación"*.

Sus objetivos son: *"el dar a conocer tecnologías con un grado de desarrollo importante para ver su utilidad en el desarrollo de la gestión sanitaria al máximo nivel. En definitiva, innovar en la gerencia sanitaria"*.

El grupo está formado por gerentes y altos cargos directivos de Sanidad, la Universidad Pública de Navarra, el Instituto de Salud Carlos III y las empresas Philips Ibérica SAU, Fundación Medtronic Aula Miguel Servet y Roche Pharma, SA (ver **Anexo 12**).

Como patrocinadores, el Club Gertech cuenta con las citadas empresas además de Citec-B, el Instituto de Salud Carlos III y Madrid Network.

Esta última es una red impulsada por la Comunidad de Madrid, con el apoyo de la Cámara de Comercio y la Confederación Empresarial Independiente de Madrid (CEIM), para el apoyo a las empresas a través de la innovación.

Madrid Network está formada por más de 700 asociados en la que participan grandes y pequeñas empresas, centros de investigación y universidades.



Están agrupadas en 12 *cluster* (entre los que se encuentra el de Salud y Bienestar) y cinco parques tecnológicos con el objetivo de generar negocio y buscar nuevas oportunidades para las empresas a través de la innovación.

Las empresas participantes en el *cluster* de Salud y Bienestar de Madrid Network, según los datos recogidos en su página web son las que se indican en el **Anexo 13**.

En relación con el Club Gertech, a modo de reseña y recordatorio, en la Tabla 16, se recoge la nada despreciable presencia de miembros, también de este grupo de influencia.

Destacable el caso de El Corte Inglés y Redsa Salud y Gestión Sanitaria que únicamente pertenecen al mismo a través de la red impulsada por la Comunidad de Madrid, Madrid Network.

**Tabla 16**

**Empresas que forman parte del Club Gertech a las que se les han adjudicado contratos en 2014**

<b>EMPRESA ADJUDICATARIA</b>	<b>GRUPO DE INFLUENCIA</b>	<b>IMPORTE</b> (En euros)	<b>Nº CONTRATOS</b>
ROCHE DIAGNOSTICS SL – ROCHE PHARMA SA	<b>Fundación IDIS</b> , Patrocinadores. Miembro del <b>Club Gertech</b> .	11.630.530,67	19
MEDTRONIC IBERICA SA	<b>Fundación IDIS</b> , Patrocinadores. Miembro del <b>Club Gertech</b> .	4.205.712,19	26
PHILIPS IBERICA SA	<b>Fundación IDIS</b> , Patrocinadores. Miembro del <b>Club GERTECH</b> .	6.157.069,19	10
EL CORTE INGLES SA	Miembro del <b>Club Gertech</b> a través de <b>MADRID NETWORK</b> .	234.780,92	3
REDSA SALUD Y GESTION SOCIOANITARIA SL	Miembro del <b>Club Gertech</b> a través de <b>MADRID NETWORK</b> .	41.765,93	1
<b>IMPORTE DE LOS CONTRATOS ADJUDICADOS</b>		<b>22.269.858,90</b>	<b>59</b>

Fuente: Elaboración propia a partir de los datos recogidos del BOCM.

#### 4.1.7. FENIN

Fundada en 1977, **FENIN (Federación Española de Empresas de Tecnología Sanitaria)**, agrupa a las empresas españolas de este sector, con el objetivo de coordinar y defender sus intereses generales y ostentar su representación ante las autoridades autonómicas, nacionales y europeas.

Se trata de una **federación intersectorial que agrupa empresas y asociaciones de fabricantes**, importadoras y distribuidoras de tecnologías y productos sanitarios cuya característica común es la de ser suministradoras de todas las instituciones sanitarias españolas.

Las compañías y asociaciones de empresas que componen FENIN (ver **Anexo 14**) representan, tal como se recoge en su página web, más del 80% del total de las ventas relacionadas con la Tecnología de la Salud en el mercado español, con **un volumen de negocio aproximado de 6.800 millones de euros**, de las que alrededor de un 70% corresponden al mercado de la sanidad pública.

Entre las múltiples **actividades que FENIN dice desarrollar destaca** el *“fomentar las relaciones con las autoridades autonómicas y nacionales, el vigilar la adecuada convocatoria y ejecución de los concursos públicos relacionados con los productos de sus empresas”* o el *colaborar* en el seguimiento, estudio y realización de propuestas sobre la regulación jurídica del sector, certificación de productos y demás aspectos técnicos.

Si recogemos las empresas **exclusivamente** relacionadas con FENIN, tenemos los datos que se muestran en la Tabla 17:

**Tabla 17**

**Número de contratos e importe adjudicado a empresas pertenecientes exclusivamente a FENIN en 2014**

(En euros)

FENIN	Nº CONTRATOS	IMPORTE
<b>FENIN</b> , Asociada	323	24.068.807,16
<b>FENIN</b> , Colaboradora	26	1.029.767,82
<b>FENIN</b> , Asociada y Colaboradora	4	89.251,00
<b>FENIN</b> , Socio Colectivo (AEXMASA)	1	11.423,00
<b>TOTAL</b>	<b>354</b>	<b>25.199.248,98</b>

Fuente: Elaboración propia a partir de los datos recogidos del BOCM.

Si tenemos en cuenta todas las empresas relacionadas de alguna manera con FENIN, al margen de que también lo estén con otros *lobbies*, tenemos la Tabla 18 que recoge el número de contratos e importes por modalidad de contrato:

**Tabla 18**

**Número de contratos e importe adjudicado a empresas relacionadas con FENIN en 2014 según modalidad de contrato**

(En euros)

MODALIDAD DE CONTRATO	Nº CONTRATOS	IMPORTE
<b>SUMINISTROS</b> – FENIN	638	152.289.583,83
<b>SERVICIOS</b> – FENIN	12	8.015.524,78
<b>GESTIÓN DE SERVICIOS PÚBLICOS</b> – FENIN	0	-
<b>TOTAL EMPRESAS RELACIONADAS CON FENIN</b>	<b>650</b>	<b>160.305.108,61</b>
<b>SUMINISTROS</b> – <i>LOBBIES</i>	720	217.163.017,49
<b>SERVICIOS</b> – <i>LOBBIES</i>	14	17.690.047,87
<b>GESTIÓN DE SERVICIOS PÚBLICOS</b> – <i>LOBBIES</i>	4	44.535.575,51
<b>TOTAL EMPRESAS RELACIONADAS CON ALGÚN LOBBY</b>	<b>738</b>	<b>279.388.640,87</b>
% SUMINISTROS	88,61%	70,13%
% SERVICIOS	85,71%	45,31%
% GESTIÓN DE SERVICIOS PÚBLICOS	0,00%	0,00%
<b>% TOTAL</b>	<b>88,07%</b>	<b>57,38%</b>

Fuente: Elaboración propia a partir de los datos recogidos del BOCM.

**Grupo de Trabajo Auditoría Ciudadana de la Deuda en Sanidad**

Plataforma Auditoría Ciudadana de la Deuda ¡¡No Debemos!! ¡¡No Pagamos!! (PACD Madrid)

Twitter: <https://twitter.com/AuditaSanidad>

Facebook: <https://www.facebook.com/auditasanidad>

Web: <http://www.auditasanidad.org>

E-mail: [auditasanidad@gmail.com](mailto:auditasanidad@gmail.com)

#### 4.2. DATOS GLOBALES.

En primer lugar, la Tabla 19 resume la influencia, actualmente identificada, de los diferentes grupos de presión en cuanto a las adjudicaciones analizadas en el presente informe.

**Tabla 19**

**Influencia de los diferentes lobbies en relación con las adjudicaciones realizadas por la Consejería de Sanidad en 2014**

<b>ESTADÍSTICAS GLOBALES ADJUDICACIONES Y LOBBIES</b>		
Número de contratos adjudicados a empresas o grupos <b>con presencia identificada en alguno de los lobbies.</b>	738	52,19%
Número de contratos adjudicados a empresas o grupos <b>sin presencia identificada en alguno de los lobbies.</b>	676	47,81%
<b>TOTAL NÚMERO CONTRATOS</b>	<b>1.414</b>	<b>100,00%</b>
Importe de los contratos adjudicados a empresas o grupos <b>con presencia identificada en alguno de los lobbies.</b>	279.388.640,87	49,70%
Importe de los contratos adjudicados a empresas o grupos <b>sin presencia identificada en alguno de los lobbies.</b>	282.794.759,57	50,30%
<b>IMPORTE TOTAL CONTRATOS</b>	<b>562.183.400,44</b>	<b>100,00%</b>

Fuente: Elaboración propia a partir de los datos recogidos del BOCM y de la documentación oficial de los lobbies citados

Con los datos actuales podemos decir que **279.388.640,87** euros, es decir, un **49,70%** del total del gasto sanitario analizado en este informe (562.183.400,44 euros) es adjudicado a empresas o grupos pertenecientes, directa o indirectamente, a alguno de los **lobbies** presentados anteriormente. Es decir, uno de cada dos euros del importe de contratación es adjudicado a empresas vinculadas a lobbies sanitarios.

La Tabla 20 muestra el desglose del importe de las adjudicaciones que hasta el momento han podido ser identificadas y las que están pendientes de concretar.

**Tabla 20**

**Desglose del importe de las adjudicaciones identificadas y pendientes de concretar en 2014**

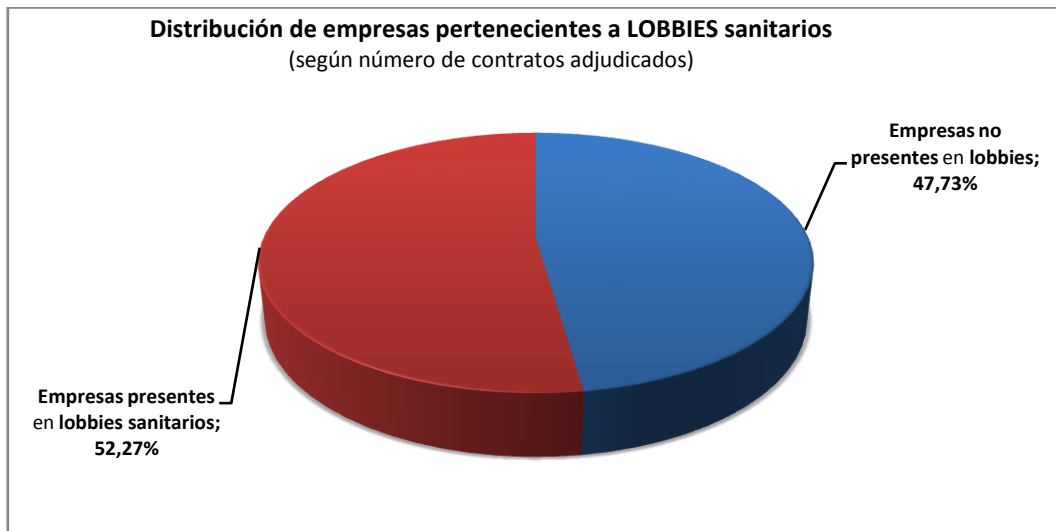
(En euros)

<b>Importe total de las adjudicaciones conocidas</b>	445.843.450,89	79,31%
<b>Importe de las adjudicaciones pendientes de identificar *</b>	116.339.949,55	20,69%

Fuente: Elaboración propia a partir de los datos recogidos del BOCM.

En el Gráfico 12 se puede ver la distribución (en %) del importe de los contratos adjudicados a empresas o grupos empresariales que forman parte de los *lobbies* sanitarios y de aquellas que no pertenecen:

**Gráfico 12**



Fuente: Elaboración propia a partir de los datos del BOCM.

Antes de analizar su influencia en cada una de las cinco modalidades de contrato analizadas en este informe, vamos a comparar el **peso** de cada uno de los grupos de presión. Si observamos el reparto del total de adjudicaciones que logran obtenemos el desglose mostrado en la Tabla 21:

\*

: Tanto contratos de los que se desconoce el importe global como los que se conoce, pero no la cuantía imputada a cada empresa.

**Grupo de Trabajo Auditoría Ciudadana de la Deuda en Sanidad**

Plataforma Auditoría Ciudadana de la Deuda iiNo Debemos!! iiNo Pagamos!! (PACD Madrid)

Twitter: <https://twitter.com/AuditaSanidad>

Facebook: <https://www.facebook.com/auditasanidad>

Web: <http://www.auditasanidad.org>

E-mail: [auditasanidad@gmail.com](mailto:auditasanidad@gmail.com)

**Tabla 21**

**Desglose del número de contratos e importe adjudicado a cada uno de los lobbies contemplados en el Informe en 2014**

(En euros)

<b>LOBBIES</b>	<b>Nº CONTRATOS</b>	<b>IMPORTE</b>
Fundación <b>IDIS</b>	<b>216</b>	50.435.469,63
Asociados <b>AESEG</b>	<b>22</b>	3.386.934,97
<b>SEDISA (*)</b>	<b>14</b>	54.688.867,67
Miembro del <b>CLUB GERTECH</b> a través de Madrid Network	<b>4</b>	276.546,85
Miembro de <b>FARMAINDUSTRIA</b> (Patrono de libre designación de Fundación IDIS)	<b>128</b>	145.401.572,77
<b>FENIN</b> , Asociada, Colaboradora y Socios colectivos	<b>354</b>	25.199.248,98
<b>TOTAL LOBBIES</b>	<b>738</b>	<b>279.388.640,87</b>

Fuente: Elaboración propia.

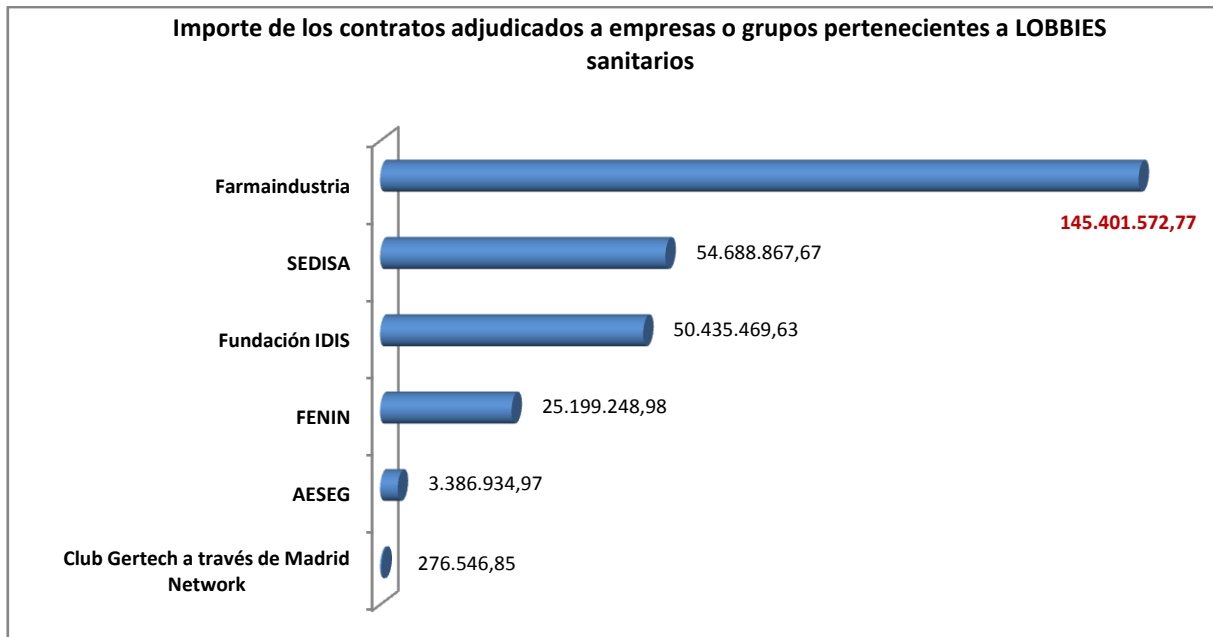
Del análisis de la Tabla 21 podemos ver que la Fundación IDIS logra adjudicaciones (para sus patronos, patrocinadores o colaboradores) por valor de 50.435.469,63 euros, mientras que los asociados exclusivamente a Farmaindustria (más allá de que sea, actualmente, patrono de libre designación de Fundación IDIS) logran 145.401.572,77 euros. Entre ambas se acercan a los doscientos millones de euros, casi tres cuartas partes del importe total que logran los diferentes grupos de presión.

El resto de los contratos adjudicados a empresas pertenecientes a *lobbies* se distribuye:

- SEDISA con contratos por importe de 54.688.867,67 euros
- FENIN por un importe 25.199.248,98 euros
- La Asociación AESEG por valor de 3.386.934,97 euros y
- El Club Gertech a través de la red Madrid Network con 276.546,85 euros

El Gráfico 13 muestra el reparto del total de adjudicaciones a los diferentes *lobbies*:

**Gráfico 13**



Fuente: Elaboración propia a partir de datos del BOCM.

La Tabla 22 muestra de un modo más detallado la influencia de los diferentes *lobbies*. Se ha optado por hacer la siguiente clasificación, si bien evidencia la pertenencia de las empresas o grupos empresariales beneficiados a varios grupos de presión al mismo tiempo.

**Tabla 22**

**Detalle de la influencia de los diferentes *lobbies* en las adjudicaciones realizadas por la Consejería de Sanidad en 2014**  
(En euros)

DESGLOSE FUNDACIÓN IDIS	IMPORTE	Nº DE CONTRATOS
Fundación IDIS, Patrocinadores; FENIN Asociada	7.081.152,86	42
Fundación IDIS, Patrocinadores; Miembro del CLUB GERTECH	4.205.712,19	26
Fundación IDIS, Patrocinadores; Miembro del CLUB GERTECH; FENIN, Asociada	18.868.428,25	62
Fundación IDIS, Patrocinadores; SEDISA, entidad colaboradora; FENIN, Asociada	6.237.054,05	4
Fundación IDIS, Patrocinadores; SEDISA, Socio protector y acuerdos de colaboración; FENIN, Asociada	1.811.376,29	28
Fundación IDIS, Colaboradores; Miembro de FARMAINDUSTRIA (Patrono de libre designación de la Fundación IDIS).	5.733.967,50	13
Fundación IDIS, Colaboradores; Miembro de FARMAINDUSTRIA (Patrono de libre designación de la Fundación IDIS); FENIN, Asociada	2.309.953,00	4

Fundación IDIS, Colaboradores; FENIN Asociada	2.365.348,85	31
Fundación IDIS, Colaboradores; SEDISA, entidad colaboradora	1.822.476,64	2
Fundación IDIS, Patrono	-	1
Fundación IDIS, Asociados	-	3
<b>TOTAL</b>	<b>50.435.469,63</b>	<b>216</b>
<b>DESGLOSE DE FARMAINDUSTRIA</b>	<b>IMPORTE</b>	<b>Nº DE CONTRATOS</b>
Miembro de FARMAINDUSTRIA (Patrono de libre designación de la Fundación IDIS); SEDISA, acuerdos de colaboración a través de la fundación; FENIN, Asociada	79.691.206,88	37
Miembro de FARMAINDUSTRIA (Patrono de libre designación de la Fundación IDIS); SEDISA, acuerdos de colaboración.	24.875.452,04	8
Miembro de FARMAINDUSTRIA (Patrono de libre designación de la Fundación IDIS) y entidad colaboradora SEDISA	620.596,00	1
Miembro de FARMAINDUSTRIA (Patrono de libre designación de la Fundación IDIS).	31.584.673,36	51
Miembro de FARMAINDUSTRIA (Patrono de libre designación de la Fundación IDIS); FENIN, Asociada	8.629.644,49	31
<b>TOTAL</b>	<b>145.401.572,77</b>	<b>128</b>
<b>DESGLOSE SEDISA</b>	<b>IMPORTE</b>	<b>Nº DE CONTRATOS</b>
SEDISA, Socio protector	54.168.332,67	2
SEDISA, Entidad colaboradora; FENIN Asociada	520.535,00	12
<b>TOTAL</b>	<b>54.688.867,67</b>	<b>14</b>
<b>DESGLOSE AESEG</b>	<b>IMPORTE</b>	<b>Nº DE CONTRATOS</b>
AESEG, Asociado	1.487,20	3
AESEG, Asociado; FENIN, Asociada	3.385.447,77	18
Asociado AESEG; FENIN, Colaboradora	-	1
<b>TOTAL</b>	<b>3.386.934,97</b>	<b>22</b>
<b>DESGLOSE FENIN</b>	<b>IMPORTE</b>	<b>Nº DE CONTRATOS</b>
FENIN, Asociada	24.068.807,16	323
FENIN, Asociada y colaboradora	89.251,00	4
FENIN, Colaboradora	1.029.767,82	26
FENIN, Socio Colectivo (AEXMASA)	11.423,00	1

**Grupo de Trabajo Auditoría Ciudadana de la Deuda en Sanidad**

Plataforma Auditoría Ciudadana de la Deuda ¡¡No Debemos!! ¡¡No Pagamos!! (PACD Madrid)

Twitter: <https://twitter.com/AuditaSanidad>

Facebook: <https://www.facebook.com/auditasanidad>

Web: <http://www.auditasanidad.org>

E-mail: [auditasanidad@gmail.com](mailto:auditasanidad@gmail.com)



	<b>TOTAL</b>	<b>25.199.248,98</b>	<b>354</b>
<b>DESGLOSE CLUB GERTECH a través de Madrid Network</b>		<b>IMPORTE</b>	<b>Nº DE CONTRATOS</b>
Miembro del Club Gertech a través de MADRID NETWORK		276.546,85	4
	<b>TOTAL</b>	<b>276.546,85</b>	<b>4</b>
<b>TOTAL DESGLOSE LOBBIES</b>		<b>279.388.640,87</b>	<b>738</b>

Fuente: Elaboración propia a partir de datos del BOCM.

Por último, la Tabla 23 resume con detalle, y ordenados de mayor a menor importe, la totalidad de adjudicaciones logradas por empresas o grupos en los casos en que tenemos actualmente identificada su pertenencia a los diferentes *lobbies* o grupos de presión recogidos en el presente informe:

**Tabla 23**  
**Ranking de empresas según importe de las adjudicaciones realizadas y modalidad de contrato en 2014**

EMPRESA ADJUDICATARIA	Modalidad Contrato	Grupo de Influencia	Nº Contratos	Importe (En euros)
<b>JANSSEN CILAG SA</b>	<b>Suministros</b>	Miembro de FARMAINDUSTRIA (Patrono de libre designación de la Fundación IDIS) y acuerdos de colaboración con SEDISA; FENIN, Asociada	5	64.073.194,08
<b>JOHNSON &amp; JOHNSON SA</b>	<b>Suministros</b>	Fundación IDIS, Patrocinadores; Socio protector y acuerdos de colaboración SEDISA; FENIN Asociada (a través de Johnson & Johnson)	28	1.811.376,29
<b>TOTAL</b>			<b>33</b>	<b>65.884.570,37</b>
<b>UTE FERROSER SERVICIOS AUXILIARES SA – FERROVIAL SERVICIOS SA</b>	<b>Suministros</b>	Socio protector SEDISA	1	44.535.575,51
<b>FERROVIAL SERVICIOS SA</b>	<b>Servicios</b>	Socio protector SEDISA	1	9.632.757,16
<b>TOTAL</b>			<b>2</b>	<b>54.168.332,67</b>
<b>MERCK SHARP &amp; DHOME DE ESPAÑA SA</b>	<b>Suministros</b>	Miembro de FARMAINDUSTRIA (Patrono de libre designación de la Fundación IDIS) y acuerdos de colaboración con SEDISA	8	24.875.452,04
<b>ABBVIE FARMACEUTICA SLU</b>	<b>Suministros</b>	Miembro de FARMAINDUSTRIA (Patrono de libre designación de la Fundación IDIS) y acuerdos de colaboración con SEDISA a través de la fundación; FENIN, Asociada	3	13.029.663,00
<b>GILEAD SCIENCES SL</b>	<b>Suministros</b>	Miembro de FARMAINDUSTRIA (Patrono de libre designación de la Fundación IDIS).	9	12.599.298,56

<b>ROCHE DIAGNOSTICS SL</b>	<b>Suministro</b>	Fundación IDIS, Patrocinadores; Miembro del CLUB GERTECH; FENIN, Asociada	10	6.174.060,86
<b>ROCHE PHARMA SA</b>	<b>Suministro</b>	Fundación IDIS, Patrocinadores; Miembro del CLUB GERTECH; FENIN, Asociada	9	5.456.469,81
<b>TOTAL</b>			<b>19</b>	<b>11.630.530,67</b>
<b>PFIZER SLU</b>	<b>Suministro</b>	Miembro de FARMAINDUSTRIA (Patrono de libre designación de la Fundación IDIS).	9	10.759.548,54
<b>MEDTRONIC IBERICA SA</b>	<b>Suministro</b>	Fundación IDIS, Patrocinadores; Miembro del CLUB GERTECH	26	4.205.712,19
<b>COVIDIEN SPAIN SL</b>	<b>Suministro</b>	Fundación IDIS, Patrocinadores; Miembro del CLUB GERTECH (a través de MEDTRONIC); FENIN, Asociada	33	6.376.933,58
<b>TOTAL</b>			<b>59</b>	<b>10.582.645,77</b>
<b>PHILIPS IBERICA SA</b>	<b>Suministro</b>	Fundación IDIS, Patrocinadores; Miembro del CLUB GERTECH; FENIN, Asociada	3	363.764,00
<b>PHILIPS IBERICA SA</b>	<b>Suministro</b>	Fundación IDIS, Patrocinadores; Miembro del CLUB GERTECH; FENIN, Asociada	7	497.200,00
<b>PHILIPS IBERICA SAU</b>	<b>Servicios</b>	Fundación IDIS, Patrocinadores y entidad colaboradora SEDISA; FENIN Asociada (a través de PHILLIPS SA)	1	5.793.305,19
<b>PHILIPS IBERICA SAU</b>	<b>Servicios</b>	Fundación IDIS, Patrocinadores y entidad colaboradora SEDISA; FENIN Asociada (a través de PHILLIPS SA)	3	443.748,86
<b>TOTAL</b>			<b>14</b>	<b>7.098.018,05</b>
<b>NOVARTIS VACCINES AND DIAGNOSTICS SL</b>	<b>Suministro</b>	Fundación IDIS, Colaborador. Miembro de FARMAINDUSTRIA (Patrono de libre designación de la Fundación IDIS).	3	4.347.858,00
<b>NOVARTIS FARMACEUTICA SA</b>	<b>Suministro</b>	Fundación IDIS, Colaborador. Miembro de FARMAINDUSTRIA (Patrono de libre designación de la Fundación IDIS).	7	1.216.108,50
<b>TOTAL</b>			<b>10</b>	<b>5.563.966,50</b>
<b>GLAXOSMITHKLINE SA</b>	<b>Suministro</b>	Miembro de FARMAINDUSTRIA (Patrono de libre designación de la Fundación IDIS).	6	5.128.824,00
<b>BAYER HISPANIA SL</b>	<b>Suministro</b>	Miembro de FARMAINDUSTRIA (Patrono de libre designación de la Fundación IDIS): FENIN, Asociada	3	3.264.422,46
<b>BOSTON SCIENTIFIC IBERICA SA</b>	<b>Suministro</b>	Fundación IDIS, Patrocinadores; FENIN, Asociada	23	3.249.559,10
<b>FRESENIUS KABI ESPAÑA SAU</b>	<b>Suministro</b>	Asociado AESEG; FENIN, Asociada	9	2.943.948,00

**Grupo de Trabajo Auditoría Ciudadana de la Deuda en Sanidad**

Plataforma Auditoría Ciudadana de la Deuda ¡¡No Debemos!! ¡¡No Pagamos!! (PACD Madrid)

Twitter: <https://twitter.com/AuditaSanidad>

Facebook: <https://www.facebook.com/auditasanidad>

Web: <http://www.auditasanidad.org>

E-mail: [auditasanidad@gmail.com](mailto:auditasanidad@gmail.com)

<b>FRESENIUS MEDICAL CARE ESPAÑA SA</b>	<b>Suministro</b>	Asociado AESEG; FENIN, Asociada	3	303.272,77
<b>TOTAL</b>			<b>12</b>	<b>3.247.220,77</b>
<b>BAXTER SL</b>	<b>Suministro</b>	Miembro de FARMAINDUSTRIA (Patrono de libre designación de la Fundación IDIS); FENIN, Asociada	8	3.227.465,73
<b>LABORATORIOS VIIV HEALTHCARE SL</b>	<b>Suministro</b>	Miembro de FARMAINDUSTRIA (Patrono de libre designación de la Fundación IDIS).	5	564.650,00
<b>SANOFI PASTEUR MSD SA</b>	<b>Suministro</b>	Fundación IDIS, Colaborador. Miembro de FARMAINDUSTRIA (Patrono de libre designación de la Fundación IDIS); FENIN, Asociada	2	1.332.045,00
<b>SANOFI AVENTIS SA</b>	<b>Suministro</b>	Fundación IDIS, Colaborador. Miembro de FARMAINDUSTRIA (Patrono de libre designación de la Fundación IDIS); FENIN, Asociada	2	977.908,00
<b>TOTAL</b>			<b>4</b>	<b>2.309.953,00</b>
<b>PRIM SA</b>	<b>Suministro</b>	FENIN, Asociada	26	2.141.936,20
<b>AIR LIQUIDE MEDICINAL SL</b>	<b>Suministro</b>	FENIN, Asociada	2	2.063.506,53
<b>ABBOTT LABORATORIES SA</b>	<b>Suministro</b>	Miembro de FARMAINDUSTRIA (Patrono de libre designación de la Fundación IDIS) y acuerdos de colaboración con SEDISA a través de la fundación; FENIN, Asociada	13	1.840.157,60
<b>ABBOTT MEDICAL OPTICS SPAIN SLU</b>	<b>Suministro</b>	Miembro de FARMAINDUSTRIA (Patrono de libre designación de la Fundación IDIS) y acuerdos de colaboración con SEDISA a través de la fundación; FENIN, Asociada	8	182.588,80
<b>TOTAL</b>			<b>21</b>	<b>2.022.746,40</b>
<b>SIEMENS SA</b>	<b>Suministro</b>	Fundación IDIS, Patrocinadores; FENIN, Asociada	2	1.388.681,85
<b>SIEMENS HEALTHCARE DIAGNOSTICO SL</b>	<b>Servicios</b>	Fundación IDIS, Patrocinadores; FENIN, Asociada	4	574.145,00
<b>TOTAL</b>			<b>6</b>	<b>1.962.826,85</b>
<b>GENERAL ELECTRIC HEALTHCARE ESPAÑA SA</b>	<b>Suministro</b>	Fundación IDIS, Patrocinadores; FENIN, Asociada	9	1.725.226,92
	<b>Servicios</b>	Fundación IDIS, Patrocinadores; FENIN, Asociada	1	36.298,79
<b>GENERAL ELECTRIC HEALTHCARE BIO-SCIENCE SA</b>	<b>Suministro</b>	Fundación IDIS, Patrocinadores; FENIN, Asociada	2	107.241,20
<b>GENERAL ELECTRIC HEALTHCARE SAU</b>	<b>Suministro</b>	Fundación IDIS, Patrocinadores; FENIN, Asociada	1	-

**Grupo de Trabajo Auditoría Ciudadana de la Deuda en Sanidad**

Plataforma Auditoría Ciudadana de la Deuda ¡¡No Debemos!! ¡¡No Pagamos!! (PACD Madrid)

Twitter: <https://twitter.com/AuditaSanidad>

Facebook: <https://www.facebook.com/auditasanidad>

Web: <http://www.auditasanidad.org>

E-mail: [auditasanidad@gmail.com](mailto:auditasanidad@gmail.com)

<b>TOTAL</b>			<b>13</b>	<b>1.868.766,91</b>
<b>ELEKTA MEDICAL SAU</b>	<b>Suministro</b>	Fundación IDIS, Colaboradores y entidad colaboradora SEDISA	2	1.822.476,64
<b>BAUSCH &amp; LOMB SA</b>	<b>Suministro</b>	Miembro de FARMAINDUSTRIA (Patrono de libre designación de la Fundación IDIS): FENIN, Asociada	17	1.717.637,30
<b>EDWARDS LIFESCIENCES SL</b>	<b>Suministro</b>	FENIN, Asociada	6	1.550.426,90
<b>CAREFUSION IBERIA 308 SL</b>	<b>Suministro</b>	FENIN, Asociada	5	1.430.146,00
<b>GAMBRO LUNDIA AB</b>	<b>Suministro</b>	FENIN, Asociada	4	1.290.938,00
<b>BECTON DICKINSON SA</b>	<b>Suministro</b>	FENIN, Asociada	15	1.225.150,45
<b>B. BRAUN SURGICAL SA</b>	<b>Suministro</b>	FENIN, Asociada	11	744.117,94
<b>B. BRAUN MEDICAL SA</b>	<b>Suministro</b>	FENIN, Asociada	5	315.763,00
<b>B. BRAUN SURGICAL SAU</b>	<b>Suministro</b>	FENIN, Asociada	3	114.598,44
<b>TOTAL</b>			<b>19</b>	<b>1.174.479,38</b>
<b>PALEX MEDICAL SA</b>	<b>Suministro</b>	Fundación IDIS, Colaboradores; FENIN, Asociada	15	1.012.021,15
<b>PALEX MEDICAL SA</b>	<b>Servicios</b>	Fundación IDIS, Colaboradores; FENIN, Asociada	1	121.000,00
<b>TOTAL</b>			<b>16</b>	<b>1.133.021,15</b>
<b>BIOSENSORS IBERIA SL</b>	<b>Suministro</b>	FENIN, Asociada	5	1.132.380,00
<b>TOSHIBA MEDICAL SYSTEMS SA</b>	<b>Suministro</b>	FENIN, Asociada	2	50.674,00
<b>TOSHIBA MEDICAL SYSTEMS SA</b>	<b>Servicios</b>	FENIN, Asociada	2	1.047.026,94
<b>TOTAL</b>			<b>4</b>	<b>1.097.700,94</b>
<b>LABORATORIOS HARTMANN SA</b>	<b>Suministro</b>	FENIN, Asociada	7	965.323,00
<b>KRAPE SA</b>	<b>Suministro</b>	FENIN, Asociada	9	933.186,50
<b>ST JUDE MEDICAL ESPAÑA SA</b>	<b>Suministro</b>	Fundación IDIS, Colaboradores; FENIN, Asociada	6	898.043,80
<b>TERUMO EUROPE ESPAÑA SL</b>	<b>Suministro</b>	FENIN, Asociada	14	835.017,71

**Grupo de Trabajo Auditoría Ciudadana de la Deuda en Sanidad**

Plataforma Auditoría Ciudadana de la Deuda ¡¡No Debemos!! ¡¡No Pagamos!! (PACD Madrid)

Twitter: <https://twitter.com/AuditaSanidad>

Facebook: <https://www.facebook.com/auditasanidad>

Web: <http://www.auditasanidad.org>

E-mail: [auditasanidad@gmail.com](mailto:auditasanidad@gmail.com)

<b>SMITHS MEDICAL ESPAÑA SL</b>	<b>Suministro</b>	FENIN, Asociada	8	766.015,80
<b>ALCON CUSI SA</b>	<b>Suministro</b>	FENIN, Asociada	15	711.941,72
<b>CELGENE SL</b>	<b>Suministro</b>	Miembro de FARMAINDUSTRIA (Patrono de libre designación de la Fundación IDIS).	3	676.084,07
<b>ASTELLAS PHARMA SA</b>	<b>Suministro</b>	Miembro de FARMAINDUSTRIA (Patrono de libre designación de la Fundación IDIS) y entidad colaboradora SEDISA	1	620.596,00
<b>UCB PHARMA SA</b>	<b>Suministro</b>	Miembro de FARMAINDUSTRIA (Patrono de libre designación de la Fundación IDIS).	4	616.947,41
<b>TAKEDA FARMACEUTICA ESPAÑA SA</b>	<b>Suministro</b>	Miembro de FARMAINDUSTRIA (Patrono de libre designación de la Fundación IDIS).	1	576.204,48
<b>COOK ESPAÑA SA</b>	<b>Suministro</b>	FENIN, Asociada	18	633.784,10
<b>STRYKER IBERICA SL</b>	<b>Suministro</b>	FENIN, Asociada	14	596.596,52
<b>ALLERGAN SA</b>	<b>Suministro</b>	Miembro de FARMAINDUSTRIA (Patrono de libre designación de la Fundación IDIS) y acuerdos de colaboración con SEDISA a través de la fundación; FENIN, Asociada	8	565.603,40
<b>FERRER FARMA SA</b>	<b>Suministro</b>	Miembro de FARMAINDUSTRIA (Patrono de libre designación de la Fundación IDIS); FENIN, Asociada	3	420.119,00
<b>ALERE HEALTHCARE SL</b>	<b>Suministro</b>	FENIN, Asociada	2	510.852,00
<b>CARDIVA 2 SL</b>	<b>Suministro</b>	FENIN, Colaboradora	16	445.718,49
<b>BECKMAN COULTER SL</b>	<b>Suministro</b>	FENIN, Asociada	5	407.196,60
<b>CARL ZEISS MEDITEC IBERIA SAL</b>	<b>Suministro</b>	FENIN, Asociada	5	406.023,00
<b>NIPRO EUROPE SA</b>	<b>Suministro</b>	FENIN, Asociada	4	396.486,00
<b>IZASA HOSPITAL SL</b>	<b>Suministro</b>	FENIN, Asociada	13	382.264,00
<b>IZASA HOSPITAL SLU</b>	<b>Suministro</b>	FENIN, Asociada	1	-
<b>TOTAL</b>			<b>14</b>	<b>382.264,00</b>
<b>MEDLINE INTERNATIONAL IBERIA SL</b>	<b>Suministro</b>	FENIN, Asociada	3	368.526,67

**Grupo de Trabajo Auditoría Ciudadana de la Deuda en Sanidad**

Plataforma Auditoría Ciudadana de la Deuda ¡¡No Debemos!! ¡¡No Pagamos!! (PACD Madrid)

Twitter: <https://twitter.com/AuditaSanidad>

Facebook: <https://www.facebook.com/auditasanidad>

Web: <http://www.auditasanidad.org>

E-mail: [auditasanidad@gmail.com](mailto:auditasanidad@gmail.com)

<b>GENOMICA SA</b>	<b>Suministro</b>	FENIN, Colaboradora	1	336.705,60
<b>LABORATORIOS INDAS SAU</b>	<b>Suministro</b>	FENIN, Asociada	4	315.316,00
<b>BIOMET SPAIN ORTHOPAEDICS SL</b>	<b>Suministro</b>	FENIN, Asociada	10	310.297,00
<b>SMITH &amp; NEPHEW SA</b>	<b>Suministro</b>	Entidad colaboradora SEDISA; FENIN, Asociada	10	299.052,00
<b>DRAGER MEDICAL HISPANIA SA</b>	<b>Suministro</b>	Fundación IDIS, Colaboradores; FENIN, Asociada	7	245.405,90
<b>MUNDIPHARMA PHARMACEUTICALS SL</b>	<b>Suministro</b>	Miembro de FARMAINDUSTRIA (Patrono de libre designación de la Fundación IDIS).	2	244.594,00
<b>EL CORTE INGLES SA</b>	<b>Suministro</b>	Miembro del Club Gertech a través de Madrid Network	3	234.780,92
<b>MOLNLYCKE HEALTH CARE SL</b>	<b>Suministro</b>	Entidad colaboradora SEDISA; FENIN, Asociada	2	221.483,00
<b>RADIOLOGIA SA</b>	<b>Suministro</b>	FENIN, Asociada	1	212.300,00
<b>MOVACO SA</b>	<b>Suministro</b>	FENIN, Asociada	7	190.387,00
<b>BRISTOL-MYERS SQUIBB SA</b>	<b>Suministro</b>	Miembro de FARMAINDUSTRIA (Patrono de libre designación de la Fundación IDIS).	2	177.783,68
<b>AJL OPHTHALMIC SA</b>	<b>Suministro</b>	FENIN, Asociada	15	175.605,50
<b>MICROFLUX SA</b>	<b>Suministro</b>	FENIN, Asociada	4	172.276,63
<b>ASSUT EUROPE IBERICA SL</b>	<b>Suministro</b>	FENIN, Asociada	2	162.871,20
<b>HOLOGIC IBERIA SLU</b>	<b>Suministro</b>	FENIN, Asociada	1	141.789,00
<b>BARD ESPAÑA SA</b>	<b>Suministro</b>	FENIN, Asociada	6	141.427,35
<b>BARD ESPAÑA SAU</b>	<b>Suministro</b>	FENIN, Asociada	2	-
<b>TOTAL</b>			<b>8</b>	<b>141.427,35</b>
<b>HOSPIRA SL</b>	<b>Suministro</b>	Asociado AESEG; FENIN, Asociada	6	138.227,00
<b>COLOPLAST PRODUCTOS MEDICOS SA</b>	<b>Suministro</b>	FENIN, Asociada	3	132.667,37
<b>OTSUKA PHARMACEUTICALS SA</b>	<b>Suministro</b>	Fundación IDIS, Colaborador. Miembro de FARMAINDUSTRIA (Patrono de libre designación de la Fundación IDIS).	1	124.745,00
<b>LORCA MARIN SA</b>	<b>Suministro</b>	FENIN, Colaboradora	1	119.188,08

**Grupo de Trabajo Auditoría Ciudadana de la Deuda en Sanidad**

Plataforma Auditoría Ciudadana de la Deuda ¡¡No Debemos!! ¡¡No Pagamos!! (PACD Madrid)

Twitter: <https://twitter.com/AuditaSanidad>

Facebook: <https://www.facebook.com/auditasanidad>

Web: <http://www.auditasanidad.org>

E-mail: [auditasanidad@gmail.com](mailto:auditasanidad@gmail.com)

<b>ANTONIO MATACHANA SA</b>	<b>Suministro</b>	FENIN, Asociada	2	104.983,00
<b>TOPCON ESPAÑA SL</b>	<b>Suministro</b>	FENIN, Asociada	4	97.045,00
<b>IBERHOSPITEX SA</b>	<b>Suministro</b>	FENIN, Colaboradora	5	93.149,65
<b>MERCK SL</b>	<b>Suministro</b>	Miembro de FARMAINDUSTRIA (Patrono de libre designación de la Fundación IDIS).	1	92.731,39
<b>BIOGEN DIAGNOSTICA SL</b>	<b>Suministro</b>	Miembro de FARMAINDUSTRIA (Patrono de libre designación de la Fundación IDIS).	3	89.821,00
<b>NIRCO SL</b>	<b>Suministro</b>	FENIN, Asociada y Colaboradora	4	89.251,00
<b>3M ESPAÑA SA</b>	<b>Suministro</b>	Fundación IDIS, Colaboradores; FENIN, Asociada	2	88.878,00
<b>HITACHI MEDICAL SYSTEMS</b>	<b>Suministro</b>	FENIN, Asociada	2	84.150,00
<b>CONVATEC SL</b>	<b>Suministro</b>	FENIN, Asociada	2	83.301,60
<b>WORLD MEDICA SL</b>	<b>Suministro</b>	FENIN, Asociada	4	80.957,00
<b>STERIS IBERICA SAU</b>	<b>Suministro</b>	FENIN, Asociada	2	80.835,00
<b>BARNA IMPORT MEDICA SA</b>	<b>Suministro</b>	FENIN, Asociada	2	66.241,00
<b>LABORATORIOS MACRIMASA-PHARMA SA</b>	<b>Suministro</b>	FENIN, Asociada	2	57.871,00
<b>LIBCOM IBERICA SA</b>	<b>Suministro</b>	FENIN, Asociada	3	56.283,50
<b>PIERRE FABRE IBERICA SA</b>	<b>Suministro</b>	Miembro de FARMAINDUSTRIA (Patrono de libre designación de la Fundación IDIS).	2	51.309,23
<b>LAMBRA SL</b>	<b>Suministro</b>	FENIN, Asociada	1	50.536,09
<b>BELLCO SRL SUCURSAL ESPAÑA</b>	<b>Suministro</b>	FENIN, Asociada	2	49.247,60
<b>GRUPO TAPER SA</b>	<b>Suministro</b>	FENIN, Asociada	6	48.177,00
<b>ASTRAZENECA FARMACEUTICA SPAIN SAU</b>	<b>Suministro</b>	Fundación IDIS, Colaborador. Miembro de FARMAINDUSTRIA (Patrono de libre designación de la Fundación IDIS).	2	45.256,00
<b>REDSA SALUD Y GESTION SOCIO SANITARIA SL</b>	<b>Servicios</b>	Miembro del Club Gertech a través de Madrid Network	1	41.765,93
<b>PROMEGA BIOTECH IBERICA SL</b>	<b>Suministro</b>	FENIN, Asociada	1	35.999,92
<b>GARRIC MEDICA SL</b>	<b>Suministro</b>	FENIN, Asociada	2	31.407,71

**Grupo de Trabajo Auditoría Ciudadana de la Deuda en Sanidad**

Plataforma Auditoría Ciudadana de la Deuda ¡¡No Debemos!! ¡¡No Pagamos!! (PACD Madrid)

Twitter: <https://twitter.com/AuditaSanidad>

Facebook: <https://www.facebook.com/auditasanidad>

Web: <http://www.auditasanidad.org>

E-mail: [auditasanidad@gmail.com](mailto:auditasanidad@gmail.com)

<b>JUVAZQUEZ SL</b>	<b>Suministro</b>	FENIN, Asociada	3	28.557,72
<b>DAKO DIAGNOSTICOS SA</b>	<b>Suministro</b>	FENIN, Asociada	1	25.080,00
<b>ITAS SOLUTIONS SL</b>	<b>Suministro</b>	FENIN, Colaboradora	1	23.661,00
<b>BSN MEDICAL SL</b>	<b>Suministro</b>	FENIN, Asociada	5	19.677,00
<b>IGROBE RODAR 2001 SLU</b>	<b>Suministro</b>	FENIN, Asociada	1	14.286,80
<b>HERSILL SL</b>	<b>Suministro</b>	FENIN, Asociada	1	13.399,00
<b>W.L GORE Y ASOCIADOS SL</b>	<b>Suministro</b>	FENIN, Asociada	1	13.005,30
<b>APOSITOS EXTREMEÑOS SL</b>	<b>Suministro</b>	FENIN, Socio Colectivo (AEXMASA)	1	11.423,00
<b>HAIN LIFESCIENCE SPAIN SL</b>	<b>Suministro</b>	FENIN, Asociada	1	11.176,00
<b>AB MEDICA GROUP SA</b>	<b>Suministro</b>	FENIN, Asociada	2	10.808,00
<b>ZIMMER SA</b>	<b>Suministro</b>	FENIN, Asociada	1	9.450,00
<b>CYTOGNOS SL</b>	<b>Suministro</b>	FENIN, Colaboradora	1	9.392,00
<b>TELIC SA</b>	<b>Suministro</b>	FENIN, Asociada	3	7.595,00
<b>PULSION MEDICAL SYSTEMS SL</b>	<b>Suministro</b>	FENIN, Asociada	1	6.714,95
<b>INIBSA HOSPITAL SL</b>	<b>Suministro</b>	Miembro de FARMAINDUSTRIA (Patrono de libre designación de la Fundación IDIS).	1	6.272,00
<b>EXACTEH IBERICA SLU</b>	<b>Suministro</b>	FENIN, Asociada	1	3.000,00
<b>KEMIA CIENTIFICA SA</b>	<b>Suministro</b>	FENIN, Colaboradora	1	1.953,00
<b>FARMALIDER SA</b>	<b>Suministro</b>	Asociado AESEG	3	1.487,20
<b>LABCLINICS SA</b>	<b>Suministro</b>	FENIN, Asociada	1	1.225,00
<b>DISTRIBUCIONES CLINICAS SA</b>	<b>Suministro</b>	FENIN, Asociada	1	851,40
<b>QUIRUMED SL</b>	<b>Suministro</b>	FENIN, Asociada	1	759,00
<b>HOLLISTER IBERICA SA</b>	<b>Suministro</b>	FENIN, Asociada	1	731,50

**Grupo de Trabajo Auditoría Ciudadana de la Deuda en Sanidad**

Plataforma Auditoría Ciudadana de la Deuda ¡¡No Debemos!! ¡¡No Pagamos!! (PACD Madrid)

Twitter: <https://twitter.com/AuditaSanidad>

Facebook: <https://www.facebook.com/auditasanidad>

Web: <http://www.auditasanidad.org>

E-mail: [auditasanidad@gmail.com](mailto:auditasanidad@gmail.com)



<b>LABORATORIOS URGO SL</b>	<b>Suministro</b>	FENIN, Asociada	1	640,00
<b>NUCLIBER SA</b>	<b>Suministro</b>	Miembro de FARMAINDUSTRIA (Patrono de libre designación de la Fundación IDIS).	1	605,00
<b>HOSPITAL SAN FRANCISCO DE ASIS</b>	<b>Gestión Servicios Públicos</b>	Fundación IDIS, Asociados	1	-
<b>ASOCIACION VOT DE SAN FRANCISCO DE ASIS</b>	<b>Gestión Servicios Públicos</b>	Fundación IDIS, Asociados	1	
<b>FR MISIONERAS DE MARIA-HOSPITAL SAN FRANCISCO DE ASIS</b>	<b>Gestión Servicios Públicos</b>	Fundación IDIS, Asociados	1	
<b>TOTAL</b>			<b>3</b>	<b>-</b>
<b>GRUPO HOSPITALARIO QUIRON SA</b>	<b>Gestión Servicios Públicos</b>	Fundación IDIS, Patrono	1	-
<b>VOLCANO EUROPE SPRL</b>	<b>Suministro</b>	FENIN, Asociada	1	-
<b>KERN PHARMA SL</b>	<b>Suministro</b>	Asociado AESEG; FENIN, Colaboradora	1	-
<b>LABORATORIOS FARMACEUTICOS ROVI SA</b>	<b>Suministro</b>	Miembro de FARMAINDUSTRIA (Patrono de libre designación de la Fundación IDIS).	1	-
<b>LABORATORIOS FARMACEUTICOS GUERBET SA</b>	<b>Suministro</b>	Miembro de FARMAINDUSTRIA (Patrono de libre designación de la Fundación IDIS).	1	-
<b>DENTSPLY IH SA</b>	<b>Suministro</b>	FENIN, Asociada	1	-
<b>LABORATORIOS NORMON SA</b>	<b>Suministro</b>	FENIN, Asociada	1	-
<b>TOTALES</b>			<b>738</b>	<b>279.388.640,87</b>

Fuente: Elaboración propia a partir de datos del BOCM.

#### 4.3. DATOS POR MODALIDAD DE CONTRATO

En cuanto al análisis de las adjudicaciones a empresas o grupos empresariales con presencia o relación con los grupos de presión citados en el presente informe, las Tablas 24 y 25 presentan el importe y número de adjudicaciones y los porcentajes respecto del total, para cada una de las cinco modalidades de contrato contempladas en este informe:

**Tabla 24**  
**Influencia por modalidad de contrato e importe de contratación adjudicado a lobbies en 2014**

<b>INFLUENCIA POR TIPO E IMPORTE DE CONTRATACIÓN</b>			
<b>MODALIDAD CONTRATO</b>	<b>IMPORTES "LOBBISTAS"</b> (En euros)	<b>IMPORTES TOTALES</b> (En euros)	<b>%</b>
<b>SUMINISTROS</b>	261.698.593,00	341.240.889,67	76,69%
<b>SERVICIOS</b>	17.690.047,87	87.422.777,36	20,24%
<b>GESTIÓN SERVICIOS PÚBLICOS</b>	-	126.681.481,51	0,00%
<b>OBRAS</b>		3.420.098,30	0,00%
<b>ADMINISTRATIVOS ESPECIALES</b>		3.418.153,60	0,00%
<b>TOTALES</b>	<b>279.388.640,87</b>	<b>562.183.400,44</b>	<b>49,70%</b>

Fuente: Elaboración propia a partir de datos del BOCM.

**Tabla 25**  
**Influencia por modalidad de contrato y número de contratos adjudicados a lobbies en 2014**

<b>INFLUENCIA POR TIPO Y NÚMERO DE CONTRATOS</b>			
<b>MODALIDAD CONTRATO</b>	<b>NÚMERO DE CONTRATOS LOBBISTAS</b>	<b>NÚMERO DE CONTRATOS TOTALES</b>	<b>%</b>
<b>SUMINISTROS</b>	720	1.213	59,36%
<b>SERVICIOS</b>	14	121	11,57%
<b>GESTIÓN SERVICIOS PÚBLICOS</b>	4	61	6,56%
<b>OBRAS</b>	-	12	0,00%
<b>ADMINISTRATIVOS ESPECIALES</b>	-	7	0,00%
<b>TOTALES</b>	<b>738</b>	<b>1.414</b>	<b>52,19%</b>

Fuente: Elaboración propia a partir de datos del BOCM.

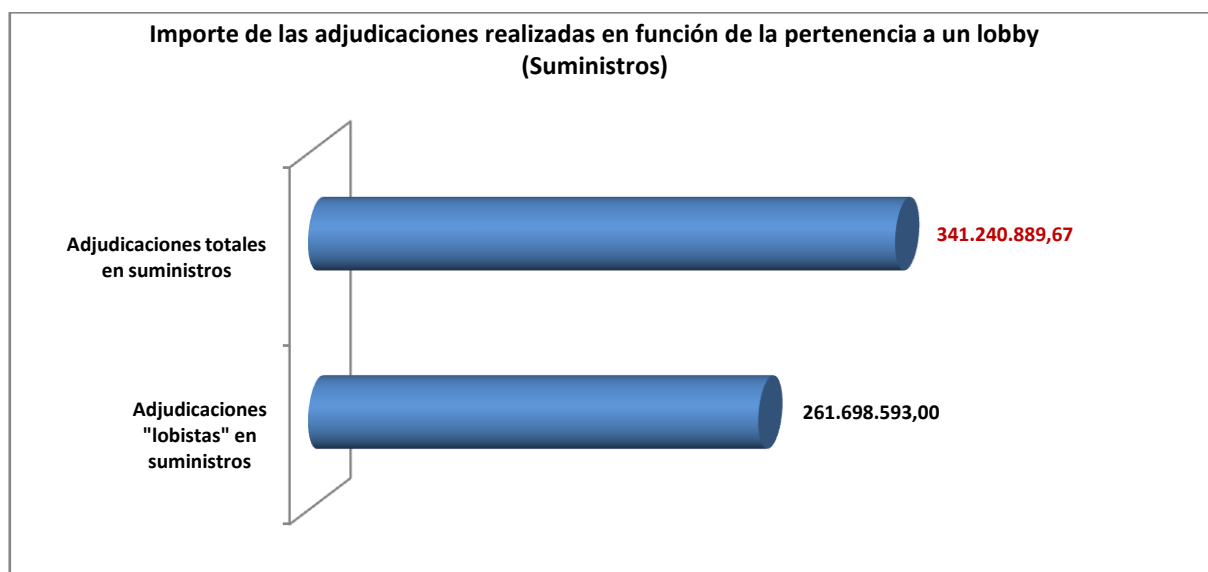
#### 4.3.1. Suministros

En el caso de *suministros* el peso de la influencia *lobbista* se dispara hasta el 76,69% del total del importe adjudicado en contrataciones de este tipo, muy por encima del 49,70% de media en los cinco tipos de contratación contemplados en este informe.

También si atendemos al número de contrataciones se puede observar un porcentaje, 59,36%, por encima del 52,19% de promedio.

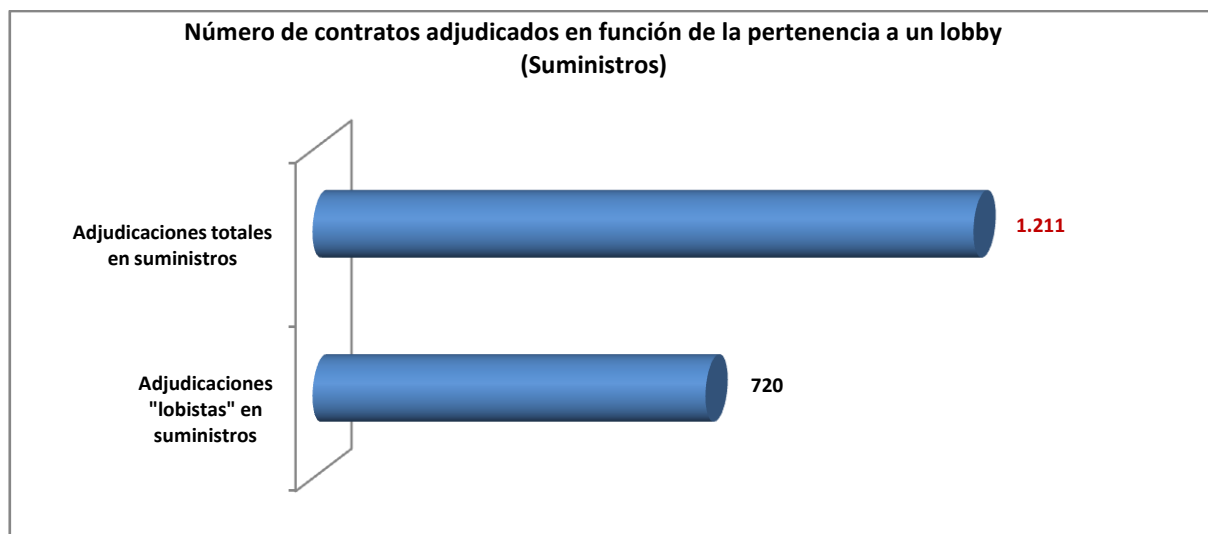
El Gráfico 14 y el Gráfico 15 muestran el *efecto lobby* tanto en el importe de los contratos adjudicados como en los contratos asignados en esta modalidad.

**Gráfico 14**



Fuente: Elaboración propia a partir de datos del BOCM.

**Gráfico 15**



Fuente: Elaboración propia a partir de datos del BOCM.

A continuación, la Tabla 26 recoge las adjudicaciones de "suministros" a empresas y grupos pertenecientes o relacionados con alguno de los grupos de presión recogidos en el presente informe.

**Tabla 26**  
**Adjudicaciones de contratos de suministros a empresas pertenecientes a algún lobby**

(En euros)

EMPRESA ADJUDICATARIA	GRUPO DE INFLUENCIA	Nº CONTRATOS	IMPORTE
<b>JANSSEN CILAG SA</b>	Miembro de FARMAINDUSTRIA (Patrono de libre designación de la Fundación IDIS) y acuerdos de colaboración con SEDISA; FENIN, Asociada	5	64.073.194,08
<b>JOHNSON &amp; JOHNSON SA</b>	Fundación IDIS, Patrocinadores; Socio protector y acuerdos de colaboración SEDISA; FENIN Asociada (a través de Johnson & Johnson)	28	1.811.376,29
<b>TOTAL</b>		<b>33</b>	<b>65.884.570,37</b>
<b>FERROVIAL SERVICIOS SA</b>	Socio protector SEDISA	1	44.535.575,51
<b>MERCK SHARP &amp; DHOME DE ESPAÑA SA</b>	Miembro de FARMAINDUSTRIA (Patrono de libre designación de la Fundación IDIS) y acuerdos de colaboración con SEDISA	8	24.875.452,04
<b>ABBVIE FARMACEUTICA SLU</b>	Miembro de FARMAINDUSTRIA (Patrono de libre designación de la Fundación IDIS) y acuerdos de colaboración con SEDISA a través de la fundación; FENIN, Asociada	3	13.029.663,00

**Grupo de Trabajo Auditoría Ciudadana de la Deuda en Sanidad**

Plataforma Auditoría Ciudadana de la Deuda ¡¡No Debemos!! ¡¡No Pagamos!! (PACD Madrid)

Twitter: <https://twitter.com/AuditaSanidad>

Facebook: <https://www.facebook.com/auditasanidad>

Web: <http://www.auditasanidad.org>

E-mail: [auditasanidad@gmail.com](mailto:auditasanidad@gmail.com)

EMPRESA ADJUDICATARIA	GRUPO DE INFLUENCIA	Nº CONTRATOS	IMPORTE
<b>GILEAD SCIENCES SL</b>	Miembro de FARMAINDUSTRIA (Patrono de libre designación de la Fundación IDIS).	9	12.599.298,56
<b>ROCHE DIAGNOSTICS SL</b>	Fundación IDIS, Patrocinadores; Miembro del CLUB GERTECH; FENIN, Asociada	10	6.174.060,86
<b>ROCHE PHARMA SA</b>	FUNDACION IDIS, Patrocinadores; Miembro del CLUB GERTECH; FENIN, Asociada	9	5.456.469,81
	<b>TOTAL</b>	<b>19</b>	<b>11.630.530,67</b>
<b>PFIZER SLU</b>	Miembro de FARMAINDUSTRIA (Patrono de libre designación de la Fundación IDIS).	9	10.759.548,54
<b>MEDTRONIC IBERICA SA</b>	Fundación IDIS, Patrocinadores; Miembro del CLUB GERTECH	26	4.205.712,19
<b>COVIDIEN SPAIN SL</b>	Fundación IDIS, Patrocinadores; Miembro del CLUB GERTECH (a través de MEDTRONIC); FENIN, Asociada	33	6.376.933,58
	<b>TOTAL</b>	<b>59</b>	<b>10.582.645,77</b>
<b>NOVARTIS VACCINES AND DIAGNOSTICS SL</b>	Fundación IDIS, Colaborador. Miembro de FARMAINDUSTRIA (Patrono de libre designación de la Fundación IDIS).	3	4.347.858,00
<b>NOVARTIS FARMACEUTICA SA</b>	Fundación IDIS, Colaborador. Miembro de FARMAINDUSTRIA (Patrono de libre designación de la Fundación IDIS).	7	1.216.108,50
	<b>TOTAL</b>	<b>10</b>	<b>5.563.966,50</b>
<b>GLAXOSMITHKLINE SA</b>	Miembro de FARMAINDUSTRIA (Patrono de libre designación de la Fundación IDIS).	6	5.128.824,00
<b>BAYER HISPANIA SL</b>	Miembro de FARMAINDUSTRIA (Patrono de libre designación de la Fundación IDIS): FENIN, Asociada	3	3.264.422,46
<b>BOSTON SCIENTIFIC IBERICA SA</b>	Fundación IDIS, Patrocinadores; FENIN, Asociada	23	3.249.559,10
<b>FRESENIUS KABI ESPAÑA SAU</b>	Asociado AESEG; FENIN, Asociada	9	2.943.948,00
<b>FRESENIUS MEDICAL CARE ESPAÑA SA</b>	Asociado AESEG; FENIN, Asociada	3	303.272,77
	<b>TOTAL</b>	<b>12</b>	<b>3.247.220,77</b>
<b>BAXTER SL</b>	Miembro de FARMAINDUSTRIA (Patrono de libre designación de la Fundación IDIS): FENIN, Asociada	8	3.227.465,73
<b>SANOFI PASTEUR MSD SA</b>	Fundación IDIS, Colaborador. Miembro de FARMAINDUSTRIA (Patrono de libre designación de la Fundación IDIS); FENIN, Asociada	2	1.332.045,00
<b>SANOFI AVENTIS SA</b>	Fundación IDIS, Colaborador. Miembro de FARMAINDUSTRIA (Patrono de libre designación de la Fundación IDIS); FENIN, Asociada	2	977.908,00
	<b>TOTAL</b>	<b>4</b>	<b>2.309.953,00</b>

**Grupo de Trabajo Auditoría Ciudadana de la Deuda en Sanidad**

Plataforma Auditoría Ciudadana de la Deuda ¡¡No Debemos!! ¡¡No Pagamos!! (PACD Madrid)

Twitter: <https://twitter.com/AuditaSanidad>

Facebook: <https://www.facebook.com/auditasanidad>

Web: <http://www.auditasanidad.org>

E-mail: [auditasanidad@gmail.com](mailto:auditasanidad@gmail.com)

EMPRESA ADJUDICATARIA	GRUPO DE INFLUENCIA	Nº CONTRATOS	IMPORTE
<b>PRIM SA</b>	FENIN, Asociada	26	2.141.936,20
<b>AIR LIQUIDE MEDICINAL SL</b>	FENIN, Asociada	2	2.063.506,53
<b>ABBOTT LABORATORIES SA</b>	Miembro de FARMAINDUSTRIA (Patrono de libre designación de la Fundación IDIS) y acuerdos de colaboración con SEDISA a través de la fundación; FENIN, Asociada	13	1.840.157,60
<b>ABBOTT MEDICAL OPTICS SPAIN SLU</b>	Miembro de FARMAINDUSTRIA (Patrono de libre designación de la Fundación IDIS) y acuerdos de colaboración con SEDISA a través de la fundación; FENIN, Asociada	8	182.588,80
<b>TOTAL</b>		<b>21</b>	<b>2.022.746,40</b>
<b>GENERAL ELECTRIC HEALTHCARE ESPAÑA SA</b>	Fundación IDIS, Patrocinadores; FENIN, Asociada	9	1.725.226,92
<b>GENERAL ELECTRIC HEALTHCARE BIO-SCIENCE SA</b>	Fundación IDIS, Patrocinadores; FENIN, Asociada	2	107.241,20
<b>GENERAL ELECTRIC HEALTHCARE SAU</b>	Fundación IDIS, Patrocinadores; FENIN, Asociada	1	-
<b>TOTAL</b>		<b>12</b>	<b>1.832.468,12</b>
<b>ELEKTA MEDICAL SAU</b>	Fundación IDIS, Colaboradores y entidad colaboradora SEDISA	2	1.822.476,64
<b>BAUSCH &amp; LOMB SA</b>	Miembro de FARMAINDUSTRIA (Patrono de libre designación de la Fundación IDIS): FENIN, Asociada	17	1.717.637,30
<b>EDWARDS LIFESCIENCES SL</b>	FENIN, Asociada	6	1.550.426,90
<b>CAREFUSION IBERIA 308 SL</b>	FENIN, Asociada	5	1.430.146,00
<b>SIEMENS SA</b>	Fundación IDIS, Patrocinadores; FENIN, Asociada	2	1.388.681,85
<b>GAMBRO LUNDIA AB</b>	FENIN, Asociada	4	1.290.938,00
<b>BECTON DICKINSON SA</b>	FENIN, Asociada	15	1.225.150,45
<b>B. BRAUN SURGICAL SA</b>	FENIN, Asociada	11	744.117,94
<b>B. BRAUN MEDICAL SA</b>	FENIN, Asociada	5	315.763,00
<b>B. BRAUN SURGICAL SAU</b>	FENIN, Asociada	3	114.598,44
<b>TOTAL</b>		<b>19</b>	<b>1.174.479,38</b>

**Grupo de Trabajo Auditoría Ciudadana de la Deuda en Sanidad**

Plataforma Auditoría Ciudadana de la Deuda ¡¡No Debemos!! ¡¡No Pagamos!! (PACD Madrid)

Twitter: <https://twitter.com/AuditaSanidad>

Facebook: <https://www.facebook.com/auditasanidad>

Web: <http://www.auditasanidad.org>

E-mail: [auditasanidad@gmail.com](mailto:auditasanidad@gmail.com)

EMPRESA ADJUDICATARIA	GRUPO DE INFLUENCIA	Nº CONTRATOS	IMPORTE
<b>BIOSENSORS IBERIA SL</b>	FENIN, Asociada	5	1.132.380,00
<b>PALEX MEDICAL SA</b>	Fundación IDIS, Colaboradores; FENIN, Asociada	15	1.012.021,15
<b>LABORATORIOS HARTMANN SA</b>	FENIN, Asociada	7	965.323,00
<b>KRAPE SA</b>	FENIN, Asociada	9	933.186,50
<b>ST JUDE MEDICAL ESPAÑA SA</b>	Fundación IDIS, Colaboradores; FENIN, Asociada	6	898.043,80
<b>PHILIPS IBERICA SA</b>	Fundación IDIS, Patrocinadores; Miembro del CLUB GERTECH; FENIN, Asociada	3	363.764,00
<b>PHILIPS IBERICA SA</b>	Fundación IDIS, Patrocinadores; Miembro del CLUB GERTECH; FENIN, Asociada	7	497.200,00
	<b>TOTAL</b>	<b>10</b>	<b>860.964,00</b>
<b>TERUMO EUROPE ESPAÑA SL</b>	FENIN, Asociada	14	835.017,71
<b>SMITHS MEDICAL ESPAÑA SL</b>	FENIN, Asociada	8	766.015,80
<b>ALCON CUSI SA</b>	FENIN, Asociada	15	711.941,72
<b>CELGENE SL</b>	Miembro de FARMAINDUSTRIA (Patrono de libre designación de la Fundación IDIS).	3	676.084,07
<b>ASTELLAS PHARMA SA</b>	Miembro de FARMAINDUSTRIA (Patrono de libre designación de la Fundación IDIS) y entidad colaboradora SEDISA	1	620.596,00
<b>UCB PHARMA SA</b>	Miembro de FARMAINDUSTRIA (Patrono de libre designación de la Fundación IDIS).	4	616.947,41
<b>TAKEDA FARMACEUTICA ESPAÑA SA</b>	Miembro de FARMAINDUSTRIA (Patrono de libre designación de la Fundación IDIS).	1	576.204,48
<b>COOK ESPAÑA SA</b>	FENIN, Asociada	18	633.784,10
<b>STRYKER IBERICA SL</b>	FENIN, Asociada	14	596.596,52
<b>ALLERGAN SA</b>	Miembro de FARMAINDUSTRIA (Patrono de libre designación de la Fundación IDIS) y acuerdos de colaboración con SEDISA a través de la fundación; FENIN, Asociada	8	565.603,40
<b>LABORATORIOS VIIV HEALTHCARE SL</b>	Miembro de FARMAINDUSTRIA (Patrono de libre designación de la Fundación IDIS).	5	564.650,00
<b>ALERE HEALTHCARE SL</b>	FENIN, Asociada	2	510.852,00
<b>CARDIVA 2 SL</b>	FENIN, Colaboradora	16	445.718,49

**Grupo de Trabajo Auditoría Ciudadana de la Deuda en Sanidad**

Plataforma Auditoría Ciudadana de la Deuda ¡¡No Debemos!! ¡¡No Pagamos!! (PACD Madrid)

Twitter: <https://twitter.com/AuditaSanidad>

Facebook: <https://www.facebook.com/auditasanidad>

Web: <http://www.auditasanidad.org>

E-mail: [auditasanidad@gmail.com](mailto:auditasanidad@gmail.com)

EMPRESA ADJUDICATARIA	GRUPO DE INFLUENCIA	Nº CONTRATOS	IMPORTE
<b>FERRER FARMA SA</b>	Miembro de FARMAINDUSTRIA (Patrono de libre designación de la Fundación IDIS); FENIN, Asociada	3	420.119,00
<b>BECKMAN COULTER SL</b>	FENIN, Asociada	5	407.196,60
<b>CARL ZEISS MEDITEC IBERIA SAL</b>	FENIN, Asociada	5	406.023,00
<b>NIPRO EUROPE SA</b>	FENIN, Asociada	4	396.486,00
<b>IZASA HOSPITAL SL</b>	FENIN, Asociada	13	382.264,00
<b>IZASA HOSPITAL SLU</b>	FENIN, Asociada	1	-
<b>TOTAL</b>		<b>14</b>	<b>382.264,00</b>
<b>MEDLINE INTERNATIONAL IBERIA SL</b>	FENIN, Asociada	3	368.526,67
<b>GENOMICA SA</b>	FENIN, Colaboradora	1	336.705,60
<b>LABORATORIOS INDAS SAU</b>	FENIN, Asociada	4	315.316,00
<b>BIOMET SPAIN ORTHOPAEDICS SL</b>	FENIN, Asociada	10	310.297,00
<b>SMITH &amp; NEPHEW SA</b>	Entidad colaboradora SEDISA; FENIN, Asociada	10	299.052,00
<b>DRAGER MEDICAL HISPANIA SA</b>	Fundación IDIS, Colaboradores; FENIN, Asociada	7	245.405,90
<b>MUNDIPHARMA PHARMACEUTICALS SL</b>	Miembro de FARMAINDUSTRIA (Patrono de libre designación de la Fundación IDIS).	2	244.594,00
<b>EL CORTE INGLES SA</b>	Miembro del Club Gertech a través de Madrid Network	3	234.780,92
<b>MOLNLYCKE HEALTH CARE SL</b>	Entidad colaboradora SEDISA; FENIN, Asociada	2	221.483,00
<b>RADIOLOGIA SA</b>	FENIN, Asociada	1	212.300,00
<b>MOVACO SA</b>	FENIN, Asociada	7	190.387,00
<b>BRISTOL-MYERS SQUIBB SA</b>	Miembro de FARMAINDUSTRIA (Patrono de libre designación de la Fundación IDIS).	2	177.783,68
<b>AJL OPHTHALMIC SA</b>	FENIN, Asociada	15	175.605,50
<b>MICROFLUX SA</b>	FENIN, Asociada	4	172.276,63
<b>ASSUT EUROPE IBERICA SL</b>	FENIN, Asociada	2	162.871,20

**Grupo de Trabajo Auditoría Ciudadana de la Deuda en Sanidad**

Plataforma Auditoría Ciudadana de la Deuda ¡¡No Debemos!! ¡¡No Pagamos!! (PACD Madrid)

Twitter: <https://twitter.com/AuditaSanidad>

Facebook: <https://www.facebook.com/auditasanidad>

Web: <http://www.auditasanidad.org>

E-mail: [auditasanidad@gmail.com](mailto:auditasanidad@gmail.com)



EMPRESA ADJUDICATARIA	GRUPO DE INFLUENCIA	Nº CONTRATOS	IMPORTE
<b>HOLOGIC IBERIA SLU</b>	FENIN, Asociada	1	141.789,00
<b>BARD ESPAÑA SA</b>	FENIN, Asociada	6	141.427,35
<b>BARD ESPAÑA SAU</b>	FENIN, Asociada	2	-
<b>TOTAL</b>		<b>8</b>	<b>141.427,35</b>
<b>HOSPIRA SL</b>	Asociado AESEG; FENIN, Asociada	6	138.227,00
<b>COLOPLAST PRODUCTOS MEDICOS SA</b>	FENIN, Asociada	3	132.667,37
<b>OTSUKA PHARMACEUTICALS SA</b>	Fundación IDIS, Colaborador. Miembro de FARMAINDUSTRIA (Patrono de libre designación de la Fundación IDIS).	1	124.745,00
<b>LORCA MARIN SA</b>	FENIN, Colaboradora	1	119.188,08
<b>ANTONIO MATACHANA SA</b>	FENIN, Asociada	2	104.983,00
<b>TOPCON ESPAÑA SL</b>	FENIN, Asociada	4	97.045,00
<b>IBERHOSPITEX SA</b>	FENIN, Colaboradora	5	93.149,65
<b>MERCK SL</b>	Miembro de FARMAINDUSTRIA (Patrono de libre designación de la Fundación IDIS).	1	92.731,39
<b> BIOGEN DIAGNOSTICA SL</b>	Miembro de FARMAINDUSTRIA (Patrono de libre designación de la Fundación IDIS).	3	89.821,00
<b>NIRCO SL</b>	FENIN, Asociada y Colaboradora	4	89.251,00
<b>3M ESPAÑA SA</b>	Fundación IDIS, Colaboradores; FENIN, Asociada	2	88.878,00
<b>HITACHI MEDICAL SYSTEMS</b>	FENIN, Asociada	2	84.150,00
<b>CONVATEC SL</b>	FENIN, Asociada	2	83.301,60
<b>WORLD MEDICA SL</b>	FENIN, Asociada	4	80.957,00
<b>STERIS IBERICA SAU</b>	FENIN, Asociada	2	80.835,00
<b>BARNA IMPORT MEDICA SA</b>	FENIN, Asociada	2	66.241,00
<b>LABORATORIOS MACRIMASA-PHARMA SA</b>	FENIN, Asociada	2	57.871,00

**Grupo de Trabajo Auditoría Ciudadana de la Deuda en Sanidad**

Plataforma Auditoría Ciudadana de la Deuda ¡¡No Debemos!! ¡¡No Pagamos!! (PACD Madrid)

Twitter: <https://twitter.com/AuditaSanidad>

Facebook: <https://www.facebook.com/auditasanidad>

Web: <http://www.auditasanidad.org>

E-mail: [auditasanidad@gmail.com](mailto:auditasanidad@gmail.com)

EMPRESA ADJUDICATARIA	GRUPO DE INFLUENCIA	Nº CONTRATOS	IMPORTE
<b>LIBCOM IBERICA SA</b>	FENIN, Asociada	3	56.283,50
<b>PIERRE FABRE IBERICA SA</b>	Miembro de FARMAINDUSTRIA (Patrono de libre designación de la Fundación IDIS).	2	51.309,23
<b>TOSHIBA MEDICAL SYSTEMS SA</b>	FENIN, Asociada	2	50.674,00
<b>LAMBRA SL</b>	FENIN, Asociada	1	50.536,09
<b>BELLCO SRL SUCURSAL ESPAÑA</b>	FENIN, Asociada	2	49.247,60
<b>GRUPO TAPER SA</b>	FENIN, Asociada	6	48.177,00
<b>ASTRAZENECA FARMACEUTICA SPAIN SAU</b>	FUNDACION IDIS, Colaborador. Miembro de FARMAINDUSTRIA (Patrono de libre designación de la Fundación IDIS).	2	45.256,00
<b>PROMEGA BIOTECH IBERICA SL</b>	FENIN, Asociada	1	35.999,92
<b>GARRIC MEDICA SL</b>	FENIN, Asociada	2	31.407,71
<b>JUVAZQUEZ SL</b>	FENIN, Asociada	3	28.557,72
<b>DAKO DIAGNOSTICOS SA</b>	FENIN, Asociada	1	25.080,00
<b>ITAS SOLUTIONS SL</b>	FENIN, Colaboradora	1	23.661,00
<b>BSN MEDICAL SL</b>	FENIN, Asociada	5	19.677,00
<b>IGROBE RODAR 2001 SLU</b>	FENIN, Asociada	1	14.286,80
<b>HERSILL SL</b>	FENIN, Asociada	1	13.399,00
<b>WL GORE Y ASOCIADOS SL</b>	FENIN, Asociada	1	13.005,30
<b>APOSITOS EXTREMEÑOS SL</b>	FENIN, Socio Colectivo (AEXMASA)	1	11.423,00
<b>HAIN LIFESCIENCE SPAIN SL</b>	FENIN, Asociada	1	11.176,00
<b>AB MEDICA GROUP SA</b>	FENIN, Asociada	2	10.808,00
<b>ZIMMER SA</b>	FENIN, Asociada	1	9.450,00
<b>CYTOGNOS SL</b>	FENIN, Colaboradora	1	9.392,00

**Grupo de Trabajo Auditoría Ciudadana de la Deuda en Sanidad**

Plataforma Auditoría Ciudadana de la Deuda ¡¡No Debemos!! ¡¡No Pagamos!! (PACD Madrid)

Twitter: <https://twitter.com/AuditaSanidad>

Facebook: <https://www.facebook.com/auditasanidad>

Web: <http://www.auditasanidad.org>

E-mail: [auditasanidad@gmail.com](mailto:auditasanidad@gmail.com)

EMPRESA ADJUDICATARIA	GRUPO DE INFLUENCIA	Nº CONTRATOS	IMPORTE
<b>TELIC SA</b>	FENIN, Asociada	3	7.595,00
<b>PULSION MEDICAL SYSTEMS SL</b>	FENIN, Asociada	1	6.714,95
<b>INIBSA HOSPITAL SL</b>	Miembro de FARMAINDUSTRIA (Patrono de libre designación de la Fundación IDIS).	1	6.272,00
<b>EXACTEH IBERICA SLU</b>	FENIN, Asociada	1	3.000,00
<b>KEMIA CIENTIFICA SA</b>	FENIN, Colaboradora	1	1.953,00
<b>FARMALIDER SA</b>	Asociado AESEG	3	1.487,20
<b>LABCLINICS SA</b>	FENIN, Asociada	1	1.225,00
<b>DISTRIBUCIONES CLINICAS SA</b>	FENIN, Asociada	1	851,40
<b>QUIRUMED SL</b>	FENIN, Asociada	1	759,00
<b>HOLLISTER IBERICA SA</b>	FENIN, Asociada	1	731,50
<b>LABORATORIOS URGO SL</b>	FENIN, Asociada	1	640,00
<b>NUCLIBER SA</b>	Miembro de FARMAINDUSTRIA (Patrono de libre designación de la Fundación IDIS).	1	605,00
<b>VOLCANO EUROPE SPRL</b>	FENIN, Asociada	1	-
<b>KERN PHARMA SL</b>	Asociado AESEG; FENIN, Colaboradora	1	-
<b>LABORATORIOS FARMACEUTICOS ROVI SA</b>	Miembro de FARMAINDUSTRIA (Patrono de libre designación de la Fundación IDIS).	1	-
<b>LABORATORIOS FARMACEUTICOS GUERBET SA</b>	Miembro de FARMAINDUSTRIA (Patrono de libre designación de la Fundación IDIS).	1	-
<b>DENTSPLY IH SA</b>	FENIN, Asociada	1	-
<b>LABORATORIOS NORMON SA</b>	FENIN, Asociada	1	-
<b>TOTAL</b>		<b>720,00</b>	<b>261.698.593,00</b>

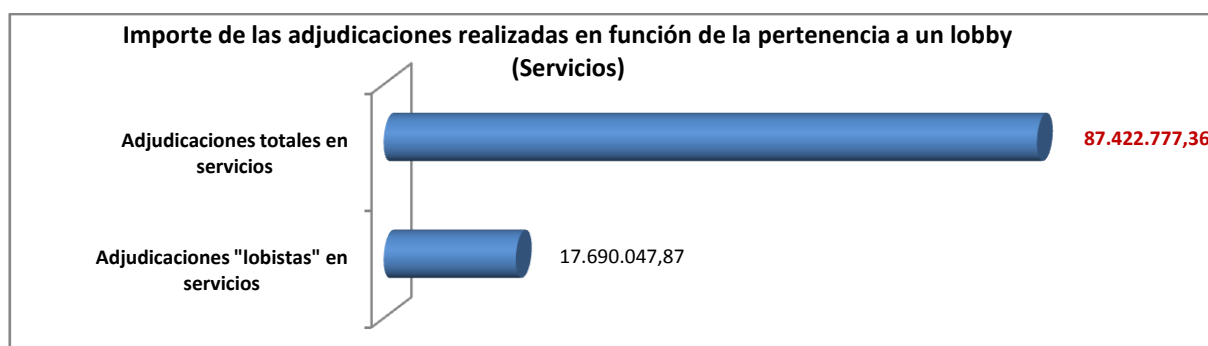
Fuente: Elaboración propia a partir de datos del BOCM.

#### 4.3.2. Servicios

En cuanto a esta modalidad de contrato, del importe total de las adjudicaciones (87.422.777,36 euros para 121 contratos), el porcentaje del que resultan beneficiadas las empresas y grupos relacionados con los *lobbies* es del 20,24 %.

El Gráfico 16 muestra el importe de las adjudicaciones realizadas a empresas que forman parte de *lobbies* y las que no pertenecen.


**Gráfico 16**



Fuente: Elaboración propia a partir de datos del BOCM.

En el Gráfico 17 se puede ver la distribución del número de contratos adjudicados en la modalidad de *servicios* en función de que las empresas o grupos de empresas pertenezcan o no a un *lobby*.

**Gráfico 17**



Fuente: Elaboración propia a partir de datos del BOCM.

La Tabla 27 muestra el detalle de las adjudicaciones de este tipo de contratos. Destaca la importancia de SEDISA, con Ferrovial y Phillips logrando la práctica totalidad del importe adjudicado (89,71% entre ambas) y el número de contratos logrados por esta última y Siemens, ambas empresas del sector de la tecnología sanitaria.

**Tabla 27**

**Detalle contratos e importes adjudicados a empresas pertenecientes a algún lobby en la modalidad de servicios en 2014**

EMPRESA ADJUDICATARIA	GRUPO DE INFLUENCIA	IMPORTE (En euros)	Nº CONTRATOS
<b>UTE FERROSER SERVICIOS AUXILIARES SA-FERROVIAL SERVICIOS SA</b>	Socio protector SEDISA	9.632.757,16	1
<b>PHILIPS IBERICA SAU</b>	FUNDACION IDIS, Patrocinadores y entidad colaboradora SEDISA; FENIN Asociada (a través de PHILLIPS SA)	5.793.305,19	1
<b>PHILIPS IBERICA SAU</b>	FUNDACION IDIS, Patrocinadores y entidad colaboradora SEDISA; FENIN Asociada (a través de PHILLIPS SA)	443.748,86	3
<b>TOTAL</b>		<b>6.237.054,05</b>	<b>4</b>
<b>TOSHIBA MEDICAL SYSTEMS SA</b>	FENIN, Asociada	1.047.026,94	
EMPRESA ADJUDICATARIA	GRUPO DE INFLUENCIA	IMPORTE (En euros)	Nº CONTRATOS
<b>SIEMENS HEALTHCARE DIAGNOSTICO SL</b>	Fundación IDIS, Patrocinadores; FENIN, Asociada	574.145,00	4
	Fundación IDIS, Patrocinadores; FENIN, Asociada	36.298,79	1
<b>TOTAL</b>		<b>610.443,79</b>	<b>5</b>
<b>PALEX MEDICAL SA</b>	Fundación IDIS, Colaboradores; FENIN, Asociada	121.000,00	1
<b>REDSA SALUD Y GESTION SOCIO SANITARIA SL</b>	Miembro del Club Gertech a través de Madrid Network	41.765,93	1
<b>TOTAL ADJUDICACIONES "LOBBISTAS" EN "SERVICIOS"</b>		<b>17.690.047,87</b>	<b>14</b>

Fuente: Elaboración propia a partir de datos del BOCM.

#### 4.3.3. Gestión de Servicios Públicos

En este caso, no se pueden recoger importes adjudicados a las empresas cuya pertenencia a algún lobby hayamos identificado por ahora.

En cuanto al número de contratos, destaca el grupo Hospital San Francisco de Asís, que logra tres contratos.

La Tabla 28 muestra la distribución de los contratos adjudicados a empresas o grupos empresariales en la modalidad de gestión de servicios públicos.

**Tabla 28**

**Contratos adjudicados a empresas pertenecientes a algún *lobby* en la modalidad de gestión de servicios públicos en 2014**

EMPRESA ADJUDICATARIA	GRUPO DE INFLUENCIA	Nº CONTRATOS	IMPORTE (En euros)
<b>HOSPITAL SAN FRANCISCO DE ASIS</b>	Fundación IDIS, Asociados	1	-
<b>FR MISIONERAS DE MARIA</b>	Fundación IDIS, Asociados	1	-
<b>ASOCIACION VOT DE SAN FRANCISCO DE ASIS</b>	Fundación IDIS, Asociados	1	-
<b>TOTAL</b>		<b>3</b>	<b>-</b>
<b>GRUPO HOSPITALARIO QUIRON SA</b>	Fundación IDIS, Patrono	1	-
<b>TOTAL ADJUDICACIONES LOBBISTAS "GESTIÓN SERVICIOS PÚBLICOS"</b>		<b>4</b>	<b>-</b>

Fuente: Elaboración propia a partir de datos del BOCM.

#### 4.3.3. **Administrativos Especiales**

Hasta el momento, no se ha identificado la pertenencia a ningún *lobby* por parte de las empresas o grupos empresariales que pudieran haberse beneficiado de alguna adjudicación.

#### 4.3.4. **Obras**

Se produce la misma situación descrita en el punto anterior.

## 5. LA CORRUPCIÓN EN EL SECTOR SANITARIO

En este capítulo se pretende dar una síntesis de los trabajos que, desde la Unión Europea, se han venido desarrollando a lo largo de los últimos años sobre la corrupción en el sistema sanitario.

### 5.1. Tipologías de fraude en el sector sanitario

Un estudio sobre la corrupción en el sector sanitario publicado por la Comisión Europea<sup>17</sup> en 2013, señalaba que el sector de la salud es especialmente vulnerable a la corrupción debido a:

- El alto grado de asimetría de la información entre los proveedores del servicio y sus receptores.
- La existencia de un gran número de actores con complejas interrelaciones.
- La elevada descentralización e individualización de los servicios que los hacen difíciles de estandarizar y controlar.
- La opacidad de los precios, no sometidos a las reglas de la oferta y la demanda como otros bienes.
- Que el pagador no suele ser el beneficiario directo de los servicios de salud lo que implica una inevitable falta de control.

En el estudio se identifican seis tipologías de corrupción en determinadas áreas del sistema sanitario:

- 1) Sobornos en la prestación de servicios médicos.
- 2) Corrupción en los procesos de compra.

---

<sup>17</sup>: El Informe lleva el título de: "Study on Corruption in the Healthcare Sector". Se puede encontrar en: [http://ec.europa.eu/dgs/home-affairs/what-is-new/news/news/2013/20131219\\_01\\_en.htm](http://ec.europa.eu/dgs/home-affairs/what-is-new/news/news/2013/20131219_01_en.htm)

- 3) Relaciones de marketing inadecuadas.
- 4) Abuso de poder en niveles de responsabilidad altos.
- 5) Reclamaciones de reembolsos indebidos.
- 6) Fraude y malversación en medicinas y tecnología médica.

La organización y estructura de los sistemas sanitarios en Europa es compleja en el que las competencias en materia de salud y asistencia sanitaria corresponden a los gobiernos de los estados miembros.

En general los actores que intervienen en los diferentes sistemas sanitarios se pueden dividir en: Reguladores, Pagadores, Proveedores de asistencia sanitaria, la industria y los pacientes.

En la Tabla 29 se puede ver una breve descripción de cada uno de los actores descritos anteriormente:

**Tabla 29**  
**Descripción de cada uno de los posibles actores que intervienen en los sistemas sanitarios**

CATEGORÍA	SUBCATEGORÍA
<b>Pacientes</b>	Pacientes individuales Organizaciones de pacientes y grupos de presión
<b>Proveedores</b>	Proveedores de asistencia sanitaria individual (médicos, enfermeras, farmacéuticos, etc.) Instituciones de asistencia sanitaria Institutos de investigación e investigadores en asistencia sanitaria
<b>Pagadores</b>	Sistemas Públicos y Seguros privados Seguridad Social y financiación pública
<b>Industria</b>	Empresas farmacéuticas Empresas de tecnología médica Empresas intermediarias
<b>Reguladores</b>	No-sanitarios (poder judicial, reguladores de compras) Sanidad (Ministerio de Sanidad, Consejos Aseguradores, Autoridades sanitarias, Inspectores)

Fuente: "Study on Corruption in the Healthcare Sector". Traducción propia.



En la Figura 1 se puede ver un modelo simplificado de las principales relaciones financieras y las diferentes tipologías de corrupción entre los diferentes actores que participan en los sistemas sanitarios.

Según el estudio mencionado existen diferentes tipos de fraudes en los sistemas de salud dependiendo de los agentes implicados.

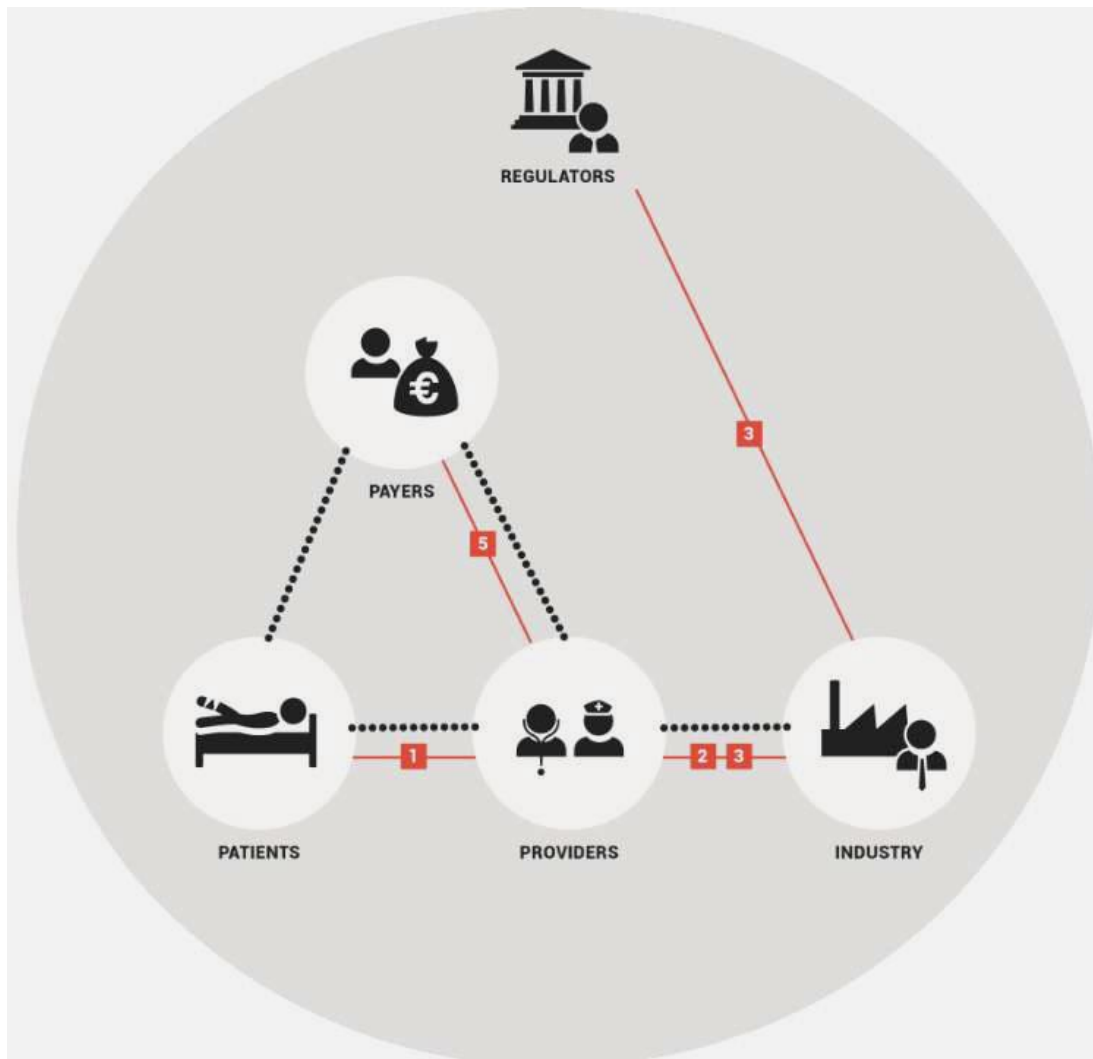
La Tabla 30 muestra las relaciones entre los diferentes actores y las tipologías a las que dan lugar:

**Tabla 30**  
**Relaciones entre los diferentes actores y las tipologías de corrupción en los sistemas sanitarios**

ACTORES	DESCRIPCIÓN	TIPOLOGÍA
<b>Sanitario-paciente</b>	Sobornos para obtener mejor atención sanitaria	<b>Tipología 1</b>
<b>Industria-sanitario</b>	Influencia en la compra de tecnologías o medicamentos por parte de una institución.	<b>Tipología 2</b>
	Relaciones comerciales impropias	<b>Tipología 3</b>
<b>Industria-reguladores</b>	Relaciones comerciales impropias	
<b>Todos los actores</b> (excepto los pacientes)	Abuso de poder	<b>Tipología 4</b>
<b>Sanitarios-pagadores</b>	Reembolsos indebidos a sanitarios	<b>Tipología 5</b>
<b>Sanitarios</b>	Fraude y malversación en la utilización de tecnologías o medicamentos	<b>Tipología 6</b>

Fuente: "Study on Corruption in the Healthcare Sector". Traducción propia.

**Figura 1**



**Corruption typologies**

..... FINANCIAL FLOW

— CORRUPTION

- 1** Bribery in medical service delivery
- 2** Procurement corruption
- 3** Improper marketing
- 4** Misuse of (high level) positions
- 5** Undue reimbursement claims

Fuente: Ecorys / Medamo Data Visualisation

**Grupo de Trabajo Auditoría Ciudadana de la Deuda en Sanidad**

Plataforma Auditoría Ciudadana de la Deuda ¡¡No Debemos!! ¡¡No Pagamos!! (PACD Madrid)

Twitter: <https://twitter.com/AuditaSanidad>

Facebook: <https://www.facebook.com/auditasanidad>

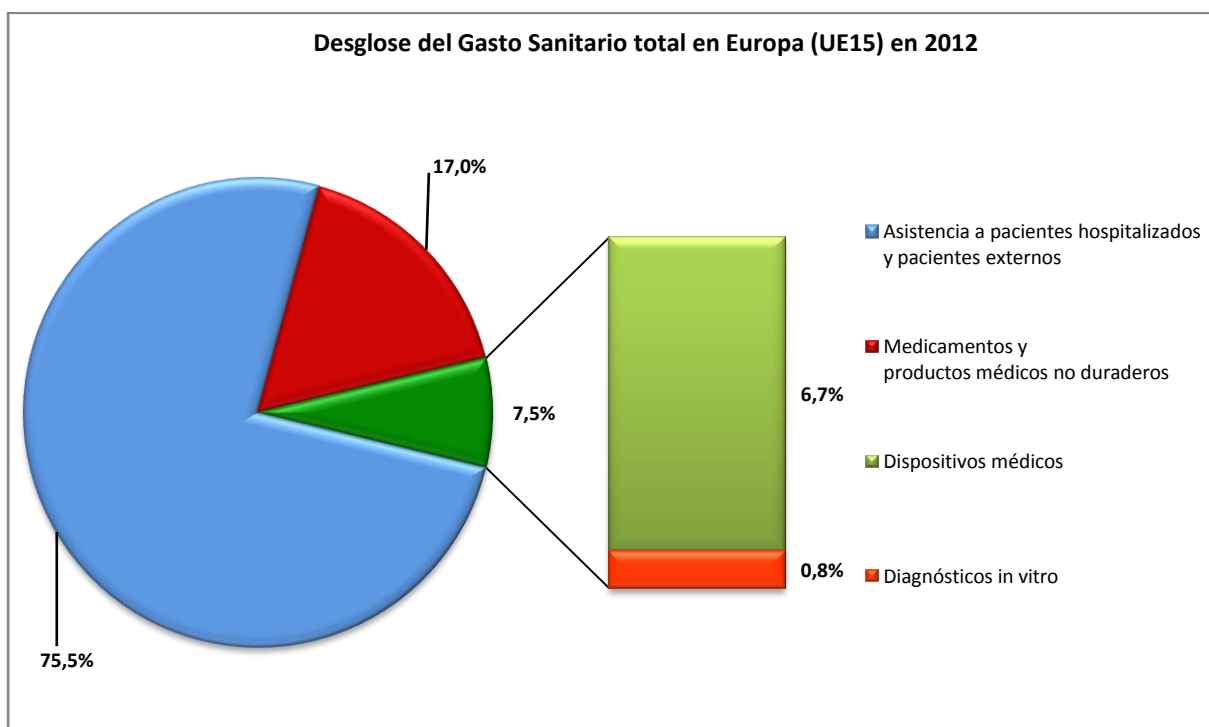
Web: <http://www.auditasanidad.org>

E-mail: [auditasanidad@gmail.com](mailto:auditasanidad@gmail.com)

En el mismo Informe se señala que, en el año 2013, se consideraba que entre el **10%** y el **25%** del **gasto de contratación pública** para la provisión de tecnologías sanitarias y productos farmacéuticos se perdía en prácticas corruptas.

El Gráfico 18 muestra el desglose del gasto sanitario total en la UE15 en el año 2012. El 17% de todo el gasto sanitario en la UE correspondió a medicamentos y el 7,5% a tecnologías sanitarias: en total unos 300.000 millones de euros, de los que entre **30.000** y **75.000 millones** fueron **sobre-costes debidos a prácticas corruptas**.

**Gráfico 18**



Fuente: "Study on Corruption in the Healthcare Sector". Traducción propia.

Aplicando este criterio al caso de la contratación pública de la Consejería de Sanidad de la Comunidad de Madrid en 2014, cuyo importe fue de **562.183.400,44 euros** se podría decir que el **sobre-coste** debido a **posibles prácticas corruptas** estaría comprendido entre los **56** y los **140 millones de euros**.

## 5.2. Medidas anticorrupción

El problema no es sólo la existencia de corrupción sino la **inexistencia de sistemas de control dentro de las organizaciones sanitarias**.

La revista British Medical Journal (BMJ) publicaba un editorial en junio de 2014 con el título: "La corrupción: el sucio secreto de la medicina sale a la luz. Los médicos tienen que luchar en contra de sobornos", en el que enfatizaba la necesidad de buscar soluciones<sup>18</sup>. Habría **tres factores** en juego:

- 1) La oportunidad de involucrarse en prácticas corruptas gracias a posiciones de poder en organizaciones con sistemas de supervisión inadecuados.
- 2) Las presiones financieras sobre los funcionarios y médicos
- 3) Culturas que racionalizan y aceptan la corrupción.

El Informe de la UE establece **tres tipos de medidas anticorrupción**:

- a) **Políticas y prácticas anti-corrupción genéricas** (no específicas de los sistemas de salud) como el buen funcionamiento del sistema judicial o políticas y procedimientos objetivos y transparentes para la licitación de compra pública (medidas tipo 1).

En este sentido es importante destacar el informe elaborado por la **Comisión Nacional de los Mercados y la Competencia (CNMC)** en febrero de 2015<sup>19</sup>.

En la página 6 del informe se cita textualmente: "*Se estima que en **ausencia de presión concurrencial** se pueden **originar desviaciones** medias, al alza, del **25%** del presupuesto de la contratación pública. En España, a nivel agregado, esto podría implicar hasta un 4,6% del PIB anual, aproximadamente **47.500 millones de euros/año**".*

---

<sup>18</sup>: El enlace al editorial es: <http://www.bmj.com/content/348/bmj.g4184>

<sup>19</sup>: [https://www.cnmc.es/Portals/0/Notas%20de%20prensa/201502\\_Informe\\_ContratacionPublica.pdf](https://www.cnmc.es/Portals/0/Notas%20de%20prensa/201502_Informe_ContratacionPublica.pdf)

- b) **Políticas y prácticas del sistema de salud** (no específicamente anti-corrupción) como determinados sistemas de supervisión (medidas tipo 2).
- c) **Políticas y prácticas específicas del sistema de salud dirigidas a combatir la corrupción** (medidas tipo 3).

Las medidas tipo 1 y tipo 2 serían, según el Informe, condición necesaria para luchar contra la corrupción dentro de los sistemas de salud pero no suficiente.

La lucha efectiva contra la corrupción dentro de los sistemas de salud requerirá de medidas específicas adaptadas a las circunstancias y complejidad de los sistemas sanitarios.

Desgraciadamente las carencias y lentitud de nuestro sistema judicial y los débiles sistemas de control y supervisión existentes en nuestro sistema sanitario hacen inviables prevenir y perseguir la corrupción.

#### 5.2.1 **La lucha contra la corrupción en algunos países de la Unión Europea**

Un ejemplo de medidas tipo 1 sería "The Bribery Act 2010"<sup>20</sup>, la ley anti-sobornos vigente en el Reino Unido desde el año 2011 y que es considerada la mejor del mundo.

Establece penas privativas de libertad de hasta 10 años y su aplicación es casi universal. Algo novedoso de esta ley británica es que, en su artículo 7, crea un nuevo delito que se aplica a cualquier organización que haya sido ineficaz en prevenir que personas relacionadas con ella cometan actos de soborno o corrupción para su beneficio<sup>21</sup>.

Como principio general, una organización no será responsable por casos particulares de cohecho, solo cuando demuestre que ha tomado medidas adecuadas para evitarlos. Será la organización (pública o

---

<sup>20</sup>: Ver documento y descargar "PDF" en: <https://www.gov.uk/government/publications/bribery-act-2010-guidance>

<sup>21</sup>: Ver: <http://www.nogracias.eu/2015/03/23/la-corrupcion-y-el-fraude-en-el-sistema-sanitario/>

privada) quien deberá probar que ha implementado los mecanismos apropiados para evitar la corrupción en cada caso.

En **Bélgica** existe desde 2004 una política proactiva de lucha contra el fraude en el sistema de salud dirigido por el **Departamento de Evaluación y Control Médico (DGEC)**. Los resultados no se han hecho esperar: se han recuperado unos 4,5 millones de euros al año y otros 1,5 millones de euros se han recaudado en forma de multas administrativas impuestas por DGEC.

En **Francia** existe desde 2005, un **Directorio de Prevención del Fraude** dentro del sistema sanitario público.

Sus resultados son también espectaculares:

- ❖ Solo en el año 2010, 219 sentencias de cárcel, 46.280 días de suspensión del derecho a practicar la medicina.
- ❖ 240 suspensiones permanentes de la licencia para la práctica médica.
- ❖ 217 notificaciones de sanciones financieras por un importe de 45 millones de euros.
- ❖ 361 notificaciones por pagos indebidos con multas que ascienden a un total de 36 millones de euros.
- ❖ Una investigación específica destinada a evitar la prescripción injustificada de medicamentos supuso un ahorro de 400 millones de euros. El fraude evitado por las actuaciones de este Directorio se ha calculado que suma 150 millones de euros en 2010; 138 millones en 2009; 132 millones en 2008; 126 millones en 2007 y 91 millones en 2006.

### 5.2.2. **Recomendaciones**

El resumen ejecutivo del Informe: "Study on Corruption in the Healthcare Sector" establece dos tipos de recomendaciones:

- ❖ A nivel de la Unión Europea para todos los Estados miembros :
  - a) Establecer, de forma clara y efectiva, normas anti-corrupción.

- b) Introducir un seguimiento efectivo e independiente por parte del poder judicial sobre los casos de corrupción.
  - c) Implementar, con carácter general, procesos de compras transparentes.
  - d) Deberían aplicarse medidas similares en la contratación pública llevada a cabo por el sistema sanitario.
- ❖ A nivel nacional se recomienda:
- a) Que los Estados miembros tengan estructuras que, específicamente, traten con el fraude y la corrupción en el sector sanitario.
  - b) Estas estructuras no solo deberían tener competencias sobre cuestiones de control sino también aplicar sanciones cuando se produzcan violaciones de la normativa.
  - c) Un compromiso para que la transparencia en los sistemas sanitarios sea una prioridad.
  - d) Al mismo tiempo, la transparencia debería ser un elemento esencial en las relaciones entre la industria y los proveedores de asistencia sanitaria.
  - e) Que los médicos tengan la obligación de prescribir medicamentos genéricos en lugar de medicamentos de marca.
  - f) Que los medios de comunicación, la sociedad civil, las organizaciones de pacientes y demás colectivos implicados, informen sobre la corrupción.

En este sentido, los gobiernos deberían tener un rol fundamental en impulsar la movilización como mecanismo de presión.

### 5.3. La corrupción en el sistema sanitario de la Comunidad de Madrid

El *Caso Gürtel* y la *Operación Púnica* muestran como la corrupción se ha instalado en la Comunidad de Madrid y forma parte de la estructura del sistema.

Sospechamos que los casos de corrupción en el sistema sanitario público no son sino la punta del iceberg de un fraude más generalizado que ocurre en todos los niveles de la organización sanitaria.

Desde el Grupo de Trabajo Auditoría Ciudadana de la Deuda en Sanidad tenemos la exigencia, a medio plazo, de identificar en pormenor ese fraude en su totalidad.

El Ministerio de Ciencia y Tecnología firmó en octubre de 2010 un convenio de colaboración con el Instituto de Desarrollo de Madrid (Imade) para favorecer el “desarrollo de la estrategia estatal de innovación en la Comunidad de Madrid”. Firmaban el convenio, la entonces ministra, Cristina Garmendia, y la presidenta madrileña, Esperanza Aguirre.<sup>22</sup>

El Imade, una de las entidades madrileñas investigada en el *Caso Gürtel*, fue clausurado en enero de 2011 y la gestión de los créditos pasó a Madrid Network mediante otro convenio de colaboración firmado entre la Consejería de Economía y Madrid Network.

Uno de los proyectos seleccionados fue el denominado Madrid Medical Destination<sup>23</sup>, empresa constituida en octubre de 2010, de Manuel Lamela, exconsejero de Sanidad entre 2003 y 2007, que resultó beneficiaria de un préstamo de 1,3 millones de euros con un interés del 1,2%.

El proyecto de turismo sanitario privado nunca llegó a ponerse en marcha. Madrid Network resolvió el contrato en noviembre de 2012. La empresa solo llegó a recibir el primer desembolso, de 523.600 euros.

---

<sup>22</sup>: [http://politica.elpais.com/politica/2015/05/12/actualidad/1431450933\\_168771.html](http://politica.elpais.com/politica/2015/05/12/actualidad/1431450933_168771.html)

<sup>23</sup>: [http://www.dineroysalud.es/REVISTA/articulos/GestionNoticias\\_2038\\_DYS\\_2005.asp](http://www.dineroysalud.es/REVISTA/articulos/GestionNoticias_2038_DYS_2005.asp)



En el caso de la *Operación Púnica* hay que destacar las conexiones existentes entre David Marjaliza y el que fuera número dos de la Presidenta de la Comunidad de Madrid, Francisco Granados. Ambos se encuentran actualmente en prisión.

David Marjaliza<sup>24</sup> es gestor de numerosas empresas inmobiliarias. Entre ellas aparecen empresas, de apuestas deportivas y de importación-exportación.

Pero también aparece –desde marzo de 2013- como gestor de dos empresas de sanidad privada; de la mercantil CENTRO DE RADIOLOGIA Y RESONANCIA MAGNÉTICA ABIERTA DE VALDEMORO SL (sociedad dedicada a prestar servicios médicos especializados de interpretación y realización de estudios de radiología e imágenes en todas sus modalidades); y del CENTRO MEDICO VALDEMORO PLAZA SL, (sociedad dedicada a prestar servicios médicos con más de 40 especialidades en un centro privado).

Además según investigaciones periodísticas, también su mujer Adela Cubas Navarro, participa en varias sociedades mercantiles una de ellas inequívocamente vinculada con el ámbito sanitario como es IMPORTADORA DE TECNOLOGÍA MÉDICA SA. Adela Cubas Navarro es, además de mujer de Marjaliza, hermana del alcalde de Torrejón de Velasco, Gonzalo Cubas (PP), también uno de los alcaldes detenidos en la operación Púnica y acusado de prevaricación, fraude, malversación y cohecho.

Queda pendiente la investigación de la relación concreta y movimientos de estas empresas, gestionadas por Marjaliza y su mujer, con IDC Salud (antes Capiro) en general y con el Hospital de Valdemoro en particular. Vemos de esta forma una conexión innegable y patente entre sanidad privada, especulación inmobiliaria y corrupción política y económica.

Además Ignacio González (PP), expresidente de la Comunidad de Madrid, utilizó a la empresa Indra para pagar dinero en “B” en la mejora tanto de su imagen como la de otros políticos de su partido.

---

<sup>24</sup>: Ver artículo de Jorge Aranda y Jesús Jaén en:  
<http://www.mats-madrid.com/los-corruptos-de-la-operacion-punica-y-sus-vinculos-con-la-privatizacion-sanitaria/>

Da la casualidad de que **Indra** fue la empresa a la que la Consejería de Sanidad adjudicó el contrato<sup>25</sup> de *servicios* para la "Creación, mantenimiento y gestión integral del Centro de Atención Personalizada (CAP) del Servicio Madrileño de Salud" por un importe de **27.242.409,55 euros**, conocido con el nombre de CALL CENTER.

Por otro lado, recientemente se ha detectado el entramado mediante el que media docena de clínicas privadas realizaban pruebas médicas en los laboratorios del Hospital Universitario Gregorio Marañón, sin coste alguno y que, en un primer cálculo, podría haber supuesto un fraude de 300.000 euros en el año 2014.

Entre los centros denunciados se encuentran el hospital San Rafael, perteneciente a la Orden Hospitalaria de San Juan de Dios, el hospital Nuestra Señora del Rosario, la clínica Fuensanta, el Instituto Doctor Álvarez de Anatomía Patológica, el hospital de Madrid y el hospital Montepíncipe (ambos del grupo HM Hospitales).

---

<sup>25</sup>: Ver **BOCM** nº 111 de **11/05/2010** (Página 122).

## 6. CONCLUSIONES GENERALES

1. Metodología utilizada: La fuente de información ha sido el Boletín Oficial de la Comunidad de Madrid (**BOCM**) desde el 1 de enero hasta el 31 de diciembre de 2014.

Para la imputación de los contratos del ejercicio económico del 2014 se ha adoptado el criterio de considerar los contratos adjudicados y formalizados publicados en el BOCM hasta el 31/12/2014. Las formalizaciones de contratos que aparezcan en el BOCM a partir del 01/01/2015 y sucesivas se imputarán como adjudicaciones realizadas en el 2015.

Se ciñe exclusivamente a las adjudicaciones realizadas por la Consejería de Sanidad de la Comunidad de Madrid a empresas privadas en la modalidad de contratos de suministros, servicios, gestión de servicios públicos, obras y administrativos especiales sin tener en cuenta otro tipo de actividades desarrolladas con empresas privadas que suponen un incremento del gasto sanitario financiado con recursos públicos como las concesiones administrativas realizadas a las empresas en el caso de los hospitales con iniciativas de financiación privada (PFI), por un importe estimado de 125.532.332,00 euros y colaboración público-privada (PPP) cuya cuantía para 2014 asciende a 249.288.674,00 de euros.

El importe anual que se abona a las entidades concesionarias y los conciertos realizados con hospitales y clínicas privadas para el tratamiento de pacientes que en 2014 supuso una cifra de 617.894.729,00 de euros.

La prescripción de recetas por parte de los profesionales sanitarios a los pacientes (948.560.059,00 de euros) y los trabajos realizados por empresas de proceso de datos por valor de 45.377.408,00 de euros.

2. En el período comprendido entre el 1 de enero y el 31 de diciembre de 2014, la Consejería de Sanidad ha adjudicado a empresas privadas un total de **1.414 contratos** que suponen un importe de **562.183.400,44 euros**.

El mayor número de contratos asignados corresponde a la modalidad de SUMINISTROS con 1.213 (85,8%) con un importe de 341.240.889,- euros, seguida por la de contratos de SERVICIOS con 121 (8,6%) e importe de 87.422.777,- euros, la modalidad de GESTIÓN DE SERVICIOS PÚBLICOS con 61 contratos (4,3%) e importe de 126.681.481,- euros y, por último, ADMINISTRATIVOS ESPECIALES con 7 (0,5%) y, OBRAS con 12 (0,8%) con importes de 3.418.153,- euros y 3.420.098,- euros respectivamente.

Teniendo en cuenta que el Presupuesto de la Comunidad de Madrid en el año 2014 contempla un gasto consolidado inicial para la Consejería de Sanidad de 6.980.823.935,- euros y el total del gasto sanitario de la Consejería de Sanidad en medios ajenos por diferentes conceptos, asciende a 2.898.769.896,00 euros, supone un **41,52%** del presupuesto de la Consejería de Sanidad para 2014.

3. En diversas tablas se aporta el *ranking* de las primeras empresas adjudicatarias por importe (25 primeras) y número de contratos (20 primeras).

El 31,54% del total de los 562.183.400,44 de euros adjudicados por la Consejería de Sanidad en 2014 han sido para empresas relacionadas con la industria farmacéutica por un importe total de 177.312.644,49 euros lo que nos da una idea del papel que tiene en la sanidad madrileña. A destacar el grupo Janssen Cilag SA–Johnson & Johnson SA, Merck Sharp & Dohme SA, Grifols SA, Abbvie Farmacéutica SLU y Gilead Sciences SL.

Las empresas de tecnología médica conforman el segundo grupo en importancia según el *ranking* por importe de contratos adjudicados. En 2014 ascendió a la cifra de 35.542.645,71 euros. Entre ellas se encuentran: Hewlett-Packard Española SL, Philips Ibérica SA, el grupo Medtronic Ibérica SA–Covidien Spain SA y Boston Scientific Ibérica SA.

Por otro lado, las 20 primeras empresas acumulan cerca del 30% del total de los 1.414 contratos adjudicados. Cabe destacar al grupo Medtronic Ibérica SA–Covidien Spain SL, Johnson & Johnson SA y Prim SA.

El análisis y las tablas con la información y el *ranking* de empresas también se pormenorizan según las diversas modalidades de contratación como suministros, servicios, gestión de servicios públicos, obras y administrativos especiales.

4. La relación entre importes de contratación adjudicada y pertenencia a *lobbies* empresariales nos señala aspectos del proceso de fortalecimiento y empoderamiento que se está produciendo con el sector privado.

Hemos constatado la importancia que tienen determinados *lobbies* en el proceso de privatización de los servicios públicos y, en concreto, de la sanidad pública tanto en el ámbito de la Comunidad de Madrid como en el conjunto del Estado español.

Unos, específicos del sector sanitario como Farmaindustria, la Fundación Instituto para el Desarrollo e Integración de la Sanidad (IDIS), SEDISA, la Federación Española de Empresas de Tecnología Sanitaria (FENIN), Club Gertech y el Foro PPP, este último integrado por empresas pertenecientes a diferentes sectores de la actividad económica y más ligada al ámbito de las concesiones. Se hace una breve descripción de cada uno de ellos.

5. Con los datos actuales, podemos decir que **279.388.640,87** euros, es decir, un **49,70%** del total del gasto sanitario analizado en este informe (562.183.400,44 euros) es adjudicado a empresas o grupos pertenecientes, directa o indirectamente, a alguno de los *lobbies* presentados anteriormente. Es decir, uno de cada dos euros del importe de contratación es adjudicado a empresas vinculadas a *lobbies* sanitarios.

También se analiza el desglose del número de contratos e importe adjudicado a cada uno de los *lobbies* contemplados. Se puede ver que la Fundación IDIS logra adjudicaciones (para sus patronos, patrocinadores o colaboradores) por valor de 50.435.469,63 euros, mientras que los asociados exclusivamente a Farmaindustria (más allá de que sea, actualmente, patrono de libre designación de Fundación IDIS) logran 145.401.572,77 euros.

Entre ambas se acercan a los doscientos millones de euros, casi tres cuartas partes del importe total que logran los diferentes grupos de presión.

El resto de los contratos adjudicados a empresas pertenecientes a *lobbies* se distribuye:

- SEDISA, con contratos por importe de 54.688.867,67 euros
- FENIN, por un importe de 25.199.248,98 euros
- La Asociación AESEG, por valor de 3.386.934,97 euros y
- El Club Gertech, a través de la red Madrid Network, con 276.546,85 euros

6. El Sistema Sanitario Público de Madrid está siendo sometido en la última década a un proceso de desmantelamiento unido a una política de privatización progresiva a través de mecanismos de colaboración público-privada y de potenciación de la influencia y poder del sector empresarial privado en la propiedad y gestión del Servicio Público.

El proceso de privatizaciones al que asistimos no es una novedad motivada por las necesidades de ahorro impuestas por la actual coyuntura, sino el punto de llegada de todo un programa político e ideológico marcado por las instancias supranacionales del capitalismo y de exigido cumplimiento por parte de los Estados nacionales.

7. Los estudios e investigaciones realizadas nos van mostrando la existencia de una Deuda Sanitaria en la Comunidad de Madrid, generada por el gobierno, que podría considerarse ilegítima por no atender a las necesidades e interés general de la ciudadanía en su conjunto y sí de ciertos sectores económicos.

Es **necesario y urgente** que se inicie un proceso sistemático de **auditoría ciudadana** de la Deuda en Sanidad para pormenorizarla, hacerla visible y, en su caso, no pagarla y transferirla a los responsables políticos implicados. El origen de esta deuda puede ser muy heterogéneo. Una fiscalidad regresiva y permisiva con el fraude fiscal, la privatización de servicios que habían sido públicos (y el sobrecoste generado por la gestión privada y por la pérdida de ingresos), la financiación de proyectos o procesos que generen impactos ambientales, de género o de desigualdad social, o la corrupción de las instituciones son algunas de las causas que generan esta deuda ilegítima.

8. La privatización de la Sanidad madrileña se está produciendo por diversos mecanismos como cambio de los marcos legislativos del modelo sanitario (Legislaciones Autonómicas (LOSCAM), Ley 15/97, modificación del artículo 135 de la Constitución en agosto de 2011, Leyes de Acompañamiento de los Presupuestos, RDL 16/2012).

Desarrollo de políticas de control y restricción de la financiación, inversión y gasto público (del 6,5% del PIB en 2011 al 5,1% en 2014); adelgazamiento del Sector Sanitario Público con disminución de plantillas, baja reposición de materiales y escasa inversión de nuevos recursos; aumento de la factura sanitaria a los bolsillos de la ciudadanía (del 20% al 30% del gasto sanitario total) y de la aportación de los trabajadores en los ingresos del Estado; pérdida del derecho universal a la asistencia sanitaria y restricción de las prestaciones financiadas públicamente; fragmentación de la red sanitaria pública y privatización de la provisión de servicios, la privatización de la gestión de los centros de gestión directa; promoción de la iniciativa privada mediante externalización (simplemente privatizaciones) y concesiones administrativas: modelos PFI y PPP y creación de lobbies de las empresas privadas con sus sistemas de mercadotecnia y apoyos económicos como establecimiento de líneas directas de créditos así como política fiscal favorecedora de la iniciativa privada y la introducción de instrumentos desregularizadores del sistema público para permitir la expansión rentable y generadora de plusvalías de los sectores privados.

9. En un estudio publicado por la Comisión Europea en 2013, se han tipificado diversas tipologías de fraude y corrupción en el sector salud que los atribuye al alto grado de asimetría de la información entre los proveedores del servicio y sus receptores, la existencia de un gran número de actores con complejas interrelaciones, la elevada descentralización e individualización de los servicios que los hacen difíciles de estandarizar y controlar, la opacidad de los precios, no sometidos a las reglas de la oferta y la demanda como otros bienes y que el pagador no suele ser el beneficiario directo de los servicios de salud lo que implica una inevitable falta de control.

En el estudio se identificaron seis tipologías de corrupción en determinadas áreas del sistema sanitario:

---

**Grupo de Trabajo Auditoría Ciudadana de la Deuda en Sanidad**

Plataforma Auditoría Ciudadana de la Deuda ¡¡No Debemos!! ¡¡No Pagamos!! (PACD Madrid)

Twitter: <https://twitter.com/AuditaSanidad>

Facebook: <https://www.facebook.com/auditasanidad>

Web: <http://www.auditasanidad.org>

E-mail: [auditasanidad@gmail.com](mailto:auditasanidad@gmail.com)

- 1) Sobornos en la prestación de servicios médicos.
- 2) Corrupción en los procesos de compra.
- 3) Relaciones de marketing inadecuadas.
- 4) Abuso de poder en niveles de responsabilidad altos.
- 5) Reclamaciones de reembolsos indebidos.
- 6) Fraude y malversación en medicinas y tecnología médica.

Se analizan y describen los actores que intervienen en los diferentes sistemas sanitarios: reguladores, pagadores, proveedores de asistencia sanitaria, la industria y los pacientes y, en un modelo simplificado, se pueden ver las principales relaciones financieras y las diferentes tipologías de corrupción entre los diferentes actores que participan en los sistemas sanitarios y también los diferentes tipos de fraudes en los sistemas de salud dependiendo de los agentes implicados.

En el mismo informe se señala que, en el año 2013, se consideraba que entre el **10%** y el **25%** del **gasto de contratación pública** para la provisión de tecnologías sanitarias y productos farmacéuticos se perdía en prácticas corruptas.

Aplicando este criterio al caso de la contratación pública de la Consejería de Sanidad de la Comunidad de Madrid en 2014, cuyo importe fue de **562.183.400,44** euros se podría decir que el **sobre-coste** debido a **posibles prácticas corruptas** estaría comprendido entre los **57** y los **140 millones de euros**.

10. El informe señala que existe información importante sobre la corrupción en el sistema sanitario de la Comunidad de Madrid, como la utilización de instalaciones del Hospital Gregorio Marañón de Madrid en relación con el uso de reactivos para la realización de pruebas a pacientes de centros privados.

La *Gürtel* y la *Operación Púnica*, con varios casos de empresas y personas implicadas (Imade, Madrid Network, Madrid Medical Destination de Manuel Lamela, David Marjaliza y Francisco Granados, Indra), pero sospechamos que los casos de corrupción en el sistema sanitario público no son sino la punta del iceberg de un fraude más generalizado que ocurre en todos los niveles de la organización sanitaria.



11. Se proponen una serie de medidas anticorrupción tras señalar el problema de la inexistencia de sistemas de control dentro de las organizaciones sanitarias españolas y estando de acuerdo con el Informe de la UE que señala tres tipos de medidas anticorrupción:
- a) **Políticas y prácticas anti-corrupción genéricas** (no específicas de los sistemas de salud) como el buen funcionamiento del sistema judicial o políticas y procedimientos objetivos y transparentes para la licitación de compra pública (medidas tipo 1).
  - b) **Políticas y prácticas del sistema de salud** (no específicamente anti-corrupción) como determinados sistemas de supervisión (medidas tipo 2).
  - c) **Políticas y prácticas específicas del sistema de salud dirigidas a combatir la corrupción** (medidas tipo 3).

Se señalan experiencias de los países de la Unión Europea aunque la lucha efectiva contra la corrupción dentro de los sistemas de salud requerirá de medidas específicas adaptadas a las circunstancias y complejidad de los sistemas sanitarios.

Desgraciadamente las carencias y lentitud de nuestro sistema judicial y los débiles sistemas de control y supervisión existentes en nuestro sistema sanitario hacen inviables prevenir y perseguir la corrupción.

Por último se señalan y se aconsejan que se apliquen las Recomendaciones del Informe: "*Study on Corruption in the Healthcare Sector*".

## 7. ÍNDICE DE ABREVIATURAS

<b>AEAT</b>	Agencia Española de Administración Tributaria
<b>AESEG</b>	Asociación Española de Medicamentos Genéricos
<b>BOCM</b>	Boletín Oficial de la Comunidad de Madrid
<b>CE</b>	Comisión Europea
<b>CNMC</b>	Comisión Nacional de los Mercados y la Competencia
<b>EU</b>	European Union
<b>FADSP</b>	Federación de Asociaciones para la Defensa de la Sanidad Pública
<b>FCC</b>	Fomento de Construcciones y Contratas
<b>FEDEA</b>	Fundación de Estudios de Economía Aplicada
<b>FENIN</b>	Federación Española de Empresas de Tecnología Sanitaria
<b>GT</b>	Grupo de Trabajo
<b>IDIS</b>	Instituto para el Desarrollo e Integración de la Sanidad
<b>INE</b>	Instituto Nacional de Estadística
<b>LCSP</b>	Ley de Contratos de Servicios Públicos
<b>LOSCAM</b>	Ley de Ordenación Sanitaria de la Comunidad Autónoma de Madrid
<b>PACD</b>	Plataforma Auditoría Ciudadana de la Deuda
<b>PFI</b>	Iniciativa de Financiación Privada (Private Finance Initiative)

---

### Grupo de Trabajo Auditoría Ciudadana de la Deuda en Sanidad

Plataforma Auditoría Ciudadana de la Deuda ¡¡No Debemos!! ¡¡No Pagamos!! (**PACD Madrid**)

Twitter: <https://twitter.com/AuditaSanidad>

Facebook: <https://www.facebook.com/auditasanidad>

Web: <http://www.auditasanidad.org>

E-mail: [auditasanidad@gmail.com](mailto:auditasanidad@gmail.com)

<b>PIB</b>	Producto Interior Bruto
<b>PPP</b>	Colaboración Público-Privado (Public Private Partnership)
<b>SEDISA</b>	Sociedad Española de Directivos de la Salud
<b>SERMAS</b>	Servicio Madrileño de Salud
<b>TSJM</b>	Tribunal Superior de Justicia de Madrid
<b>UE</b>	Unión Europea
<b>UTE</b>	Unión Temporal de Empresas

## 8. GLOSARIO DE TÉRMINOS

### A

#### **Administrador:**

Se identifica con el significado de *miembro del Consejo de Administración* y es sinónimo de *Consejero*.

### C

#### **Consejero:**

Se usa este término para referirse a *miembro del Consejo de Administración* y *Administrador*.

### D

#### **Deuda ilegítima:**

Desde la Plataforma Auditoría Ciudadana de la Deuda (PACD) somos conscientes de que la noción de deuda ilegítima es un concepto cambiante, y dependiente del contexto al que haga referencia.

De los debates históricos sobre ésta recogemos la idea clave: que una deuda ilegítima es aquella contraída por un gobierno que no ha destinado los recursos generados al beneficio de la población.

Las diferentes fuentes de deuda ilegítima se pueden clasificar en:

- Ilegitimidad en origen
- Ilegitimidad en el proceso de adquisición e
- Ilegitimidad en la ejecución

### E

#### **Elite:**

Porcentaje muy pequeño de la población (menos de un 0,5%) que controla un porcentaje muy alto de ciertos recursos (5 a 10 veces más).

## G

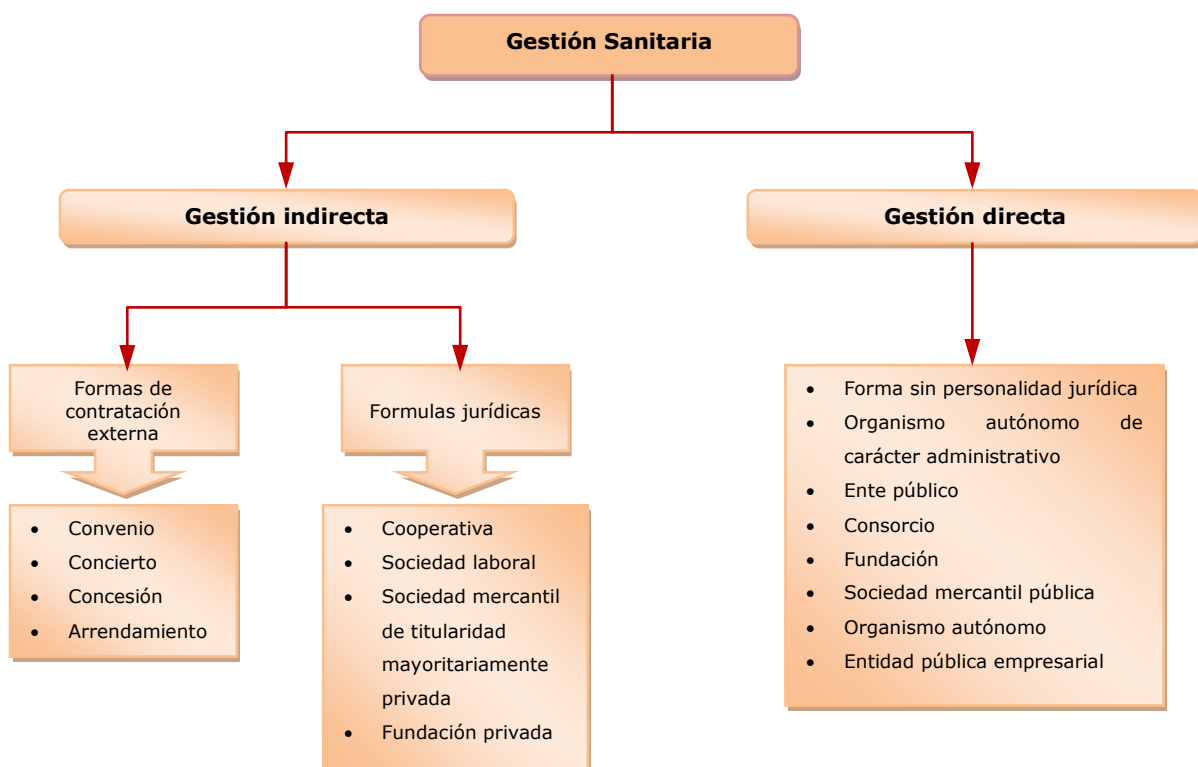
### Gestión Sanitaria:

La administración sanitaria o **gestión sanitaria** es la ciencia social y técnica relacionada con la planificación, organización, dirección y control de las empresas públicas y privadas del sector salud, medio ambiente, recursos naturales, saneamiento básico urbano y rural e innovación tecnológica, mediante la optimización de recursos financieros, tecnológicos y humanos.

Existen dos opciones en la gestión de los servicios sanitarios:

- La gestión directa
- La gestión indirecta

En el gráfico que se acompaña se pueden ver las distintas modalidades de gestión:



## I

### **IDIS (Instituto para el Desarrollo e Integración de la Sanidad):**

Es la patronal del sector sanitario privado en el Estado español. Su misión es dar a conocer, promover y fomentar la representación institucional del sector sanitario privado español de forma acorde con su peso económico y social.

Dentro del IDIS cabe distinguir cinco tipos de miembros:

- **Patronos:** Es el órgano de gobierno y representación del Instituto y está formado por representantes de hospitales, clínicas privadas, compañías de asistencia sanitaria y entidades aseguradoras, previéndose la posibilidad de designar representantes de otras organizaciones.
- **Patrono de Libre Designación:** Instituciones, Organizaciones y Entidades de carácter público o privado propuestas y designadas por el propio Patronato como órgano de gobierno y representación del Instituto.
- **Patrocinador:** Empresas y organizaciones que quieran dar soporte a las actividades del plan estratégico del IDIS.
- **Asociado:** Empresas ligadas al aseguramiento y/o a la presentación de servicios sanitarios en el ámbito privado.
- **Colaborador:** Otras empresas del sector sanitario.

## L

### **Lobby:**

Grupo de personas influyentes organizado para presionar a favor de determinados intereses.

## P

### **PFI (Private Finance Initiative):**

Participación de empresas del sector privado en todas las áreas de servicios públicos.

Mediante el sistema PFI la administración controla los servicios claves y subcontrata la gestión del resto de servicios, tales como construcción, mantenimiento, limpieza, seguridad, catering, hostelería, servicios auxiliares, logística, gestión documental con empresas privadas.

Bajo el modelo PFI, los proyectos de construcción de hospitales son financiados por el sector privado (reemplazando el sistema tradicional, utilizado en las últimas décadas, en las que la construcción de nuevos hospitales ha sido pagada directamente con dinero público y los centros permanecían en manos públicas), de forma que un grupo de empresas privadas, generalmente sin experiencia en el campo sanitario (suelen coincidir empresas de la construcción, servicios y bancos), financian y construyen un nuevo hospital.

La Administración Sanitaria paga un alquiler o arrendamiento durante un plazo de entre 30-60 años al grupo de empresas propietarias del hospital, que cubre gastos de construcción, el alquiler del edificio, el gasto de servicios de soporte y los teóricos riesgos transferidos al sector privado.

Es importante subrayar que el gasto dedicado a los pagos anuales de los arrendamientos a las empresas privadas no computa como gasto público a efectos contables (aunque realmente sea dinero público)<sup>26</sup>.

### **PPP (Public Private Partnership):**

También denominada genéricamente como Colaboración Público Privada. La diferencia con el modelo PFI es que se privatiza por completo la gestión, incluyendo los servicios sanitarios.

## **R**

### **Renta per cápita**

La **renta per cápita**, **PIB/PBI per cápita** o **ingreso per cápita**, es la relación que hay entre el **PIB** (Producto Interior Bruto) y la cantidad de habitantes de un territorio determinado. Para conseguirlo, hay que dividir el PIB de un territorio geográfico determinado entre su población.

---

<sup>26</sup>: Según los criterios de Maastricht para los préstamos del sector público.

## S

### **Seguro de enfermedad:**

Es el contrato de seguros mediante el cual el asegurador se obliga al pago de ciertas sumas y de los gastos de asistencia médica y farmacéutica.

El interés de este tipo de seguros está en compensar al asegurado por la pérdida de la capacidad de ganancia que ocasiona la invalidez, temporal o permanente, que provoca la enfermedad.

### **Seguro de asistencia sanitaria:**

En el seguro de asistencia sanitaria el asegurador asume directamente la prestación de los servicios médicos y quirúrgicos.<sup>27</sup>

## T

### **Tasa de variación**

El interés en el estudio de las series temporales reside habitualmente en la evaluación de sus cambios a lo largo del tiempo. Estos cambios se valoran a través de las denominadas **tasas de variación**, que surgen de la comparación de los valores de la serie en dos periodos de tiempo distintos.

Claro está que dependiendo de la componente de la serie que estudiemos, las variaciones serán más coyunturales, estacionales, o estructurales.

---

<sup>27</sup>: Artículo 105 de la Ley de Contrato de Seguro (LCS). Centrándonos exclusivamente en el contrato de seguro es necesario matizar la expresión que utiliza la LCS cuando se refiere a la asunción directa de la prestación de los servicios. Dicha expresión ha de entenderse en el sentido, no de que el asegurador realiza esos servicios, por otro lado reservados a determinados profesionales, sino que asume directamente el coste de la prestación de esos servicios, en contraposición a los seguros de reembolso.



## 9. BIBLIOGRAFÍA

- **BEIRAS CAL, HIXINIO. SÁNCHEZ BAYLE, MARCIANO.** (coords.). (2015). *La Sanidad no se vende. Manual para la defensa de la Sanidad Pública*. Madrid: FOCA. Ediciones Akal SA.
- **BELMONTE, EVA.** (2015). *Españopoly. Cómo hacerse con el poder en España (o, al menos entenderlo)*. Barcelona: Editorial Ariel.
- **BOLETÍN OFICIAL DEL ESTADO** (2015). *Código de Contratos del Sector Público*. Edición actualizada a 30 de julio de 2015. Madrid: Boletín Oficial del Estado.  
<http://www.boe.es/buscar/act.php?id=BOE-A-2011-17887>
- **BRITISH MEDICAL JOURNAL BMJ** (2014). "La corrupción: el sucio secreto de la medicina sale a la luz. Los médicos tienen que luchar en contra de sobornos". BMJ 2014; 348:g4184.  
<http://www.bmj.com/content/348/bmj.g4184>
- **BURGOS, RAFA** (2015). *Quiénes son y cómo actúan LA CASTA*. Argumentario para despertar conciencias. Barcelona: Ediciones El Viejo Topo.
- **CÁMARA DE CUENTAS DE LA COMUNIDAD DE MADRID.** (2012). *Informe de Fiscalización del Cumplimiento de las Estipulaciones de los Contratos de Concesión de Obra Pública en las Empresas creadas por Ley 4/2006, de 22 de Diciembre, de Medidas Fiscales y Administrativas de la Comunidad de Madrid, en el período 2007-2009*. Madrid: Cámara de Cuentas de la Comunidad de Madrid.
- **CÁRDENAS, JULIÁN.** (2014). *El poder económico mundial. Análisis de redes de interlocking directorates y variedades de capitalismo*. Madrid: CIS-Centro de Investigaciones Sociológicas.
- **CAS MADRID (COORDINADORA ANTI-PRIVATIZACIÓN DE LA SANIDAD PÚBLICA DE MADRID).** (2010) *¿Por nuestra salud? La privatización de los servicios sanitarios*. Madrid: Traficantes de sueños.

- **COMISIÓN EUROPEA** (2013). *Executive Summary. Study on Corruption in the Healthcare Sector*. HOME/2011/ISEC/PR/047-A2. Luxemburgo: Oficina de Publicaciones de la Unión Europea.  
[http://ec.europa.eu/dgs/home-affairs/what-is-new/news/news/2013/20131219\\_01\\_en.htm](http://ec.europa.eu/dgs/home-affairs/what-is-new/news/news/2013/20131219_01_en.htm)
- **COMISIÓN EUROPEA** (2013). *Study on corruption in the healthcare sector*. HOME/2011/ISEC/PR/047-A2. Luxemburgo: Oficina de Publicaciones de la Unión Europea.  
[http://ec.europa.eu/dgs/home-affairs/what-is-new/news/news/2013/20131219\\_01\\_en.htm](http://ec.europa.eu/dgs/home-affairs/what-is-new/news/news/2013/20131219_01_en.htm)
- **COMISIÓN NACIONAL DEL MERCADO DE LA COMPETENCIA**. (CNMC) (2013). *Aplicación de la Guía de Contratación y Competencia a los Procesos de Licitación para la Provisión de la Sanidad Pública en España*. Madrid: Comisión Nacional de la Competencia.
- **COMISIÓN NACIONAL DE LOS MERCADOS Y LA COMPETENCIA**. (CNMC) (2015). *Análisis de la Contratación Pública en España: oportunidades de mejora desde el punto de vista de la competencia*. Madrid: Comisión Nacional de los Mercados y la Competencia.  
<http://www.cnmc.es>
- **DAVIS, JACKY. LISTER, JOHN. WRIGLEY, DAVID**. (2015). *NHS FOR SALE. Myths, Lies & Deception*. London: Merlin Press Ltd.
- **FARAZ VAHID, S., MUNTANER C., PUIG-BARRACHINA V., BENACH J.** (2011). "Recortes profundos que hay que cortar por lo sano: crisis económica, políticas sociales y daños en la salud". *Revista PAPELES DE RELACIONES ECOSOCIALES Y CAMBIO GLOBAL* nº 113, pp. 107-119.
- **FEDERACIÓN DE ASOCIACIONES PARA LA DEFENSA DE LA SANIDAD PÚBLICA (FADSP)**. (2014). "Nuevas vías para la privatización del sistema sanitario. Una gran alianza neoliberal para apoderarse de la sanidad pública". **FADSP – Documento mayo de 2014**.
- **FEDERACIÓN DE ASOCIACIONES PARA LA DEFENSA DE LA SANIDAD PÚBLICA (FADSP)**. (2014). "Los avances de la privatización y las actuaciones para desmantelar el Servicio Galego de Saúde". **FADSP – Documento febrero de 2014**.  
<http://www.fadsp.org/index.php/comunidades/galicia?start=14>

- **GØTZSCHE, PETER.** (2014). *Medicamentos que matan y crimen organizado. Cómo las grandes farmacéuticas han corrompido el Sistema de Salud*. Barcelona: Los libros del lince.
- **MAESTRO, ÁNGELES.** (2013). *Crisis capitalista y privatización de la sanidad*. Madrid: Cisma.
- **McKEE, M., EDWARDS, N., ATUN, R.** (2006). "Public-Private Partnerships for Hospitals". *Bulletin of the World Health Organization* 2006; 84:890-896.
- **OLIVA, J., RUIZ-GIMÉNEZ, J. L., SEGURA, J.** (2014). *Qué hacemos contra recortes y privatizaciones por un modelo universal y equitativo de la sanidad pública*. Madrid: Ediciones Akal.
- **PIZARRO PONCE DE LA TORRE, NARCISO.** (2000). "Regularidad relacional, redes de lugares y reproducción social". *Política y Sociedad*, (33): 167-198.
- **PIZARRO PONCE DE LA TORRE, NARCISO.** (2005). "Solidaridad estructural y cohesión en las élites del poder en la transición española: Estado y economía". Ponencia presentada el 30 de junio de 2005 en Culiacán, Sinacoa, al Cuarto Seminario Internacional sobre Gobierno y Políticas Públicas. IAPSIN.
- **PLATAFORMA AUDITORÍA CIUDADANA DE LA DEUDA ¡¡NO DEBEMOS!! ¡¡NO PAGAMOS!! (coord.).** (2013) *¿Por qué no debemos pagar la deuda? Razones y alternativas*. Barcelona: Icaria Editorial S.A.
- **PLATAFORMA NO GRACIAS.** (2015). "La corrupción y el fraude en el sistema sanitario: cuánto nos cuesta y qué podemos hacer". Artículo publicado en la web de esta Plataforma.  
<http://www.nogracias.eu/2015/03/23/la-corrupcion-y-el-fraude-en-el-sistema-sanitario/>
- **RUBIO JIMÉNEZ, MARIELA.** (2014). *Tu salud, nuestro negocio*. Madrid: FOCA. Ediciones Akal SA.

- **SÁNCHEZ BAYLE, MARCIANO** (coord.). (2013). *La contrarreforma sanitaria: análisis y alternativas a la privatización de la sanidad pública*. Madrid: Catarata.
- **SÁNCHEZ BAYLE, MARCIANO**. (2013). "La contrarreforma sanitaria". *Revista PAPELES DE RELACIONES ECOSOCIALES Y CAMBIO GLOBAL* nº 123, pp. 63-72.
- **SANTOS CASTROVIEJO, IAGO**. (2013). *La elite del poder económico en España. Un estudio de redes de gobernanza empresarial*. Madrid: MAIA Ediciones.
- **SANTOS CASTROVIEJO, IAGO**. (2014). *Elites del poder económico en España en 2013: transformaciones en las redes de gobierno empresarial durante la crisis*. Vigo: Universidade de Vigo. Servizo de Publicacións.
- **SHAXSON, NICHOLAS**. (2014). *Las islas del tesoro. Los paraísos fiscales y los hombres que se robaron el mundo*. Buenos Aires: Fondo de Cultura Económica de Argentina S.A.
- **SIBINA I CAMPS M., DANTE FACHIN A.,** (2013). *Artur Mas: ¿Dónde está mi dinero? Crónica de una batalla por la sanidad pública*. Breda: Noupaper Editors S.L. (Revista CAFÉAMBLET)
- **VAAMONDE GARCÍA, PABLO (coords.)**. (2014). *La salud como negocio*. Santiago de Compostela / Galiza: Edicións Laiovento SL.
- **VALVERDE, CLARA**. (2013). *No nos lo creemos. Una lectura crítica del lenguaje neoliberal*. Barcelona: Icaria Editorial S.A.

## Anexo 1

La Tabla 31 recoge el importe del canon a pagar a cada una de las empresas adjudicatarias por la concesión de los hospitales con colaboración público-privada (PPP) contemplado en los Presupuestos iniciales de la Comunidad de Madrid en 2014.

**Tabla 31**  
**Canon anual previsto en el Presupuesto de la Comunidad de Madrid en 2014 (Hospitales modelo PPP)**

HOSPITAL (modelo PPP)	CANON 2014 (en euros)	AÑOS CONCESIÓN	PROPIETARIO
Hospital Rey Juan Carlos I (Móstoles)	<b>106.495.287,-</b>	<b>30 años</b> (hasta 2037)	<b>IDC Salud</b> (antes Capiro)
Hospital de Valdemoro	<b>50.379.450,-</b>	<b>30 años</b> (hasta 2037)	<b>IDC Salud</b> (antes Capiro)
Hospital de Torrejón	<b>79.706.780,-</b>	<b>30 años</b> (hasta 2042)	<b>Sanitas<sup>28</sup></b>
Hospital General de Villalba	<b>12.707.157,-</b>	<b>30 años</b> (hasta 2043)	<b>IDC Salud</b> (antes Capiro)
<b>Total</b>	<b>249.288.674,-</b>		

Fuente: Presupuestos de la Comunidad de Madrid 2014.

En la Tabla 32 se puede ver la cuantía del canon anual a pagar a las empresas adjudicatarias por la concesión de los hospitales con iniciativas de financiación privada (PFI) de acuerdo con lo contemplado en el pliego de cláusulas administrativas publicado en el Boletín Oficial del Estado (BOE) o, en su caso, en el documento de contratación firmado por el Consejero de Sanidad en el cargo.

**Tabla 32**  
**Canon anual previsto a pagar a las empresas concesionarias (Hospitales modelo PFI)**

HOSPITAL (modelo PFI)	CANON 2014 (en euros)	AÑOS CONCESIÓN	PROPIETARIO
Hospital del Tajo (Aranjuez)	<b>9.006.528,-</b>	<b>30 años</b> (hasta 2037)	Hispanica-Essentium- Assignia <sup>29</sup>
Hospital del Sureste (Arganda)	<b>9.912.708,-</b>	<b>30 años</b> (hasta 2037)	FCC-OHL-Bankia

<sup>28</sup>: En 2012, Sanitas compra su parte a Ribera Salud.

<sup>29</sup>: En el año 2009 el dueño de Hispanica, imputado en la trama Gürtel, vendió su empresa para hacer frente a los pagos con la Agencia Tributaria. Lo compra Essentium-Assignia Infraestructuras con el 40% del accionariado.

Hospital del Henares (Coslada)	<b>14.964.000,-</b>	<b>30 años</b> (hasta 2037)	Sacyr Vallehermoso- Tesla-Valoriza <sup>30</sup>
<b>HOSPITAL (modelo PFI)</b>	<b>CANON 2014</b> (en euros)	<b>AÑOS CONCESIÓN</b>	<b>PROPIETARIO</b>
Hospital Puerta de Hierro (Majadahonda)	<b>44.548.550,-</b>	<b>30 años</b> (hasta 2037)	Dragados
Hospital Infanta Cristina (Parla)	<b>13.792.400,-</b>	<b>30 años</b> (hasta 2037)	Sacyr Vallehermoso- Tesla-Valoriza
Hospital Infanta Sofía (S.S. de los Reyes)	<b>17.859.968,-</b>	<b>30 años</b> (hasta 2037)	<b>Acciona</b>
Hospital Infanta Leonor (Vallecas)	<b>15.448.178,-</b>	<b>30 años</b> (hasta 2037)	<b>Begar-Ploder-Cajamar</b>
<b>Total</b>	<b>125.532.332,-</b>		

Fuente: BOE y documento de contratación firmado por el Consejero de Sanidad en el cargo.

<sup>30</sup>: En 2014, Sacyr Vallehermoso vende a un Fondo de inversión (LBEIP B.V.) de Lloyd Bank una parte del accionariado (49%).

## Anexo 2

Para tener una idea más aproximada del importe que suponen los conciertos con instituciones privadas en la Tabla 33 se puede ver el desglose del "Presupuesto por Programas" en el año 2014:

**Tabla 33**  
**Desglose por "Programas" de los conciertos con instituciones privadas en 2014**

PROGRAMA	DESCRIPCIÓN	PARTIDA	DENOMINACIÓN	IMPORTE
<b>710</b>	<b>Actuaciones en Drogodependencias</b>	<b>25</b>	Asistencia sanitaria con medios ajenos	
		2501	Con entidades privadas	<b>8.592.906,-</b>
		2502	Con otras instituciones	<b>604.294,-</b>
<b>720</b>	<b>Dirección y Servicios Generales SERMAS</b>	2279	Otros trabajos con el exterior	<b>8.059.714,-</b>
<b>724</b>	<b>Plan Integral de listas de espera</b>	<b>25</b>	Asistencia sanitaria con medios ajenos	
		2525	Con entidades privadas	<b>20.269.908,-</b>
		2574	Conciertos pruebas diagnósticas de imagen	<b>3.000.000,-</b>
<b>725</b>	<b>SUMMA 112</b>	<b>25</b>	Asistencia sanitaria con medios ajenos	
		2551	Servicios concertados de ambulancia transporte programado	<b>31.754.566,-</b>
		2553	Servicios concertados de ambulancia transporte urgente	<b>19.894.177,-</b>
<b>730</b>	<b>Atención Primaria de Salud</b>			
		227A	Centralización servicios limpieza	<b>12.014.547,-</b>
		227B	Centralización servicios seguridad	<b>2.230.935,-</b>
		<b>25</b>		
		2561	Con entidades privadas	<b>8.845.000,-</b>
<b>750</b>	<b>Atención especializada</b>			
		227A	Centralización servicios limpieza	<b>69.595.268,-</b>
		227B	Centralización servicios seguridad	<b>10.509.417,-</b>
		227F	Centralización servicios lavandería	<b>11.863.706,-</b>

**Grupo de Trabajo Auditoría Ciudadana de la Deuda en Sanidad**

Plataforma Auditoría Ciudadana de la Deuda ¡¡No Debemos!! ¡¡No Pagamos!! (PACD Madrid)

Twitter: <https://twitter.com/AuditaSanidad>

Facebook: <https://www.facebook.com/auditasanidad>

Web: <http://www.auditasanidad.org>

E-mail: [auditasanidad@gmail.com](mailto:auditasanidad@gmail.com)

PROGRAMA	DESCRIPCIÓN	PARTIDA	DENOMINACIÓN	IMPORTE
		227G	Centralización de otros servicios	<b>14.241.567,-</b>
		<b>25</b>		
		2511	Conciertos con entidades privadas Salud mental	<b>29.172.420,-</b>
		2522	Fundación Jiménez Díaz	<b>193.785.556,-</b>
		2525	Conciertos con entidades privadas	<b>68.507.679,-</b>
		2529	Laboratorio Clínico Central	<b>19.571.148,-</b>
		2574	Conciertos pruebas diagnósticas de imagen	<b>6.040.725,-</b>
<b>751</b>	<b>Hospital "La Paz"</b>	<b>25</b>	Asistencia sanitaria con medios ajenos	<b>7.833.508,-</b>
<b>752</b>	<b>Hospital "12 de Octubre"</b>			
		227	Otros trabajos realizados por empresas y profesionales	<b>4.957.407,-</b>
		<b>25</b>	Asistencia sanitaria con medios ajenos	<b>4.650.843,-</b>
<b>753</b>	<b>Hospital "Ramón y Cajal"</b>			
		227	Otros trabajos realizados por empresas y profesionales	<b>1.946.078,-</b>
		<b>25</b>	Asistencia sanitaria con medios ajenos	<b>6.245.349,-</b>
<b>754</b>	<b>Hospital Clínico</b>			
		227	Otros trabajos realizados por empresas y profesionales	<b>4.840.451,-</b>
		<b>25</b>	Asistencia sanitaria con medios ajenos	<b>7.115.610,-</b>
<b>755</b>	<b>Hospital de "La Princesa"</b>			
		227	Otros trabajos realizados por empresas y profesionales	<b>930.836,-</b>
		<b>25</b>	Asistencia sanitaria con medios ajenos	<b>3.191.396,-</b>
<b>756</b>	<b>Hospital "Santa Cristina"</b>			
		227	Otros trabajos realizados por empresas y profesionales	<b>299.551,-</b>
		<b>25</b>	Asistencia sanitaria con medios ajenos	<b>310.000,-</b>
<b>758</b>	<b>Hospital del "Niño Jesús"</b>			
		227	Otros trabajos realizados por empresas y profesionales	<b>374.580,-</b>
		<b>25</b>	Asistencia sanitaria con medios ajenos	<b>95.100,-</b>
<b>759</b>	<b>Hospital de la "Cruz Roja"</b>			

**Grupo de Trabajo Auditoría Ciudadana de la Deuda en Sanidad**

Plataforma Auditoría Ciudadana de la Deuda ¡¡No Debemos!! ¡¡No Pagamos!! (PACD Madrid)

Twitter: <https://twitter.com/AuditaSanidad>

Facebook: <https://www.facebook.com/auditasanidad>

Web: <http://www.auditasanidad.org>

E-mail: [auditasanidad@gmail.com](mailto:auditasanidad@gmail.com)



PROGRAMA	DESCRIPCIÓN	PARTIDA	DENOMINACIÓN	IMPORTE
		227	Otros trabajos realizados por empresas y profesionales	<b>889.553,-</b>
		<b>25</b>	Asistencia sanitaria con medios ajenos	<b>2.156.120,-</b>
<b>760</b>	<b>Hospital "Puerta de Hierro"</b>			
		227	Otros trabajos realizados por empresas y profesionales	<b>778.089,-</b>
		<b>25</b>	Asistencia sanitaria con medios ajenos	<b>3.910.513,-</b>
<b>761</b>	<b>Hospital "Virgen de la Torre"</b>			
		227	Otros trabajos realizados por empresas y profesionales	<b>121.928,-</b>
		<b>25</b>	Asistencia sanitaria con medios ajenos	<b>1.036.311,-</b>
<b>762</b>	<b>Hospital de "La Fuenfria"</b>			
		227	Otros trabajos realizados por empresas y profesionales	<b>336.741,-</b>
		<b>25</b>	Asistencia sanitaria con medios ajenos	<b>-</b>
<b>763</b>	<b>Hospital de "Getafe"</b>			
		227	Otros trabajos realizados por empresas y profesionales	<b>2.931.481,-</b>
		<b>25</b>	Asistencia sanitaria con medios ajenos	<b>1.746.117,-</b>
<b>764</b>	<b>Hospital de "Móstoles"</b>			
		227	Otros trabajos realizados por empresas y profesionales	<b>1.110.363,-</b>
		<b>25</b>	Asistencia sanitaria con medios ajenos	<b>834.152,-</b>
<b>765</b>	<b>Hospital "Severo Ochoa"</b>			
		227	Otros trabajos realizados por empresas y profesionales	<b>1.279.092,-</b>
		<b>25</b>	Asistencia sanitaria con medios ajenos	<b>1.019.177,-</b>
<b>766</b>	<b>Hospital "Príncipe de Asturias"</b>			
		227	Otros trabajos realizados por empresas y profesionales	<b>1.507.395,-</b>
		<b>25</b>	Asistencia sanitaria con medios ajenos	<b>876.000,-</b>
<b>767</b>	<b>Hospital "Gregorio Marañón"</b>			
		227	Otros trabajos realizados por empresas y profesionales	<b>6.758.629,-</b>
		<b>25</b>	Asistencia sanitaria con medios ajenos	<b>8.394.695,-</b>
<b>769</b>	<b>Hospital de "El Escorial"</b>			

**Grupo de Trabajo Auditoría Ciudadana de la Deuda en Sanidad**

Plataforma Auditoría Ciudadana de la Deuda ¡¡No Debemos!! ¡¡No Pagamos!! (PACD Madrid)

Twitter: <https://twitter.com/AuditaSanidad>

Facebook: <https://www.facebook.com/auditasanidad>

Web: <http://www.auditasanidad.org>

E-mail: [auditasanidad@gmail.com](mailto:auditasanidad@gmail.com)

		227	Otros trabajos realizados por empresas y profesionales	<b>236.783,-</b>
		<b>25</b>	Asistencia sanitaria con medios ajenos	<b>70.000,-</b>
<b>770</b>	<b>Hospital "Virgen de la Poveda"</b>			
<b>PROGRAMA</b>	<b>DESCRIPCIÓN</b>	<b>PARTIDA</b>	<b>DENOMINACIÓN</b>	<b>IMPORTE</b>
		227	Otros trabajos realizados por empresas y profesionales	<b>57.450,-</b>
		<b>25</b>	Asistencia sanitaria con medios ajenos	-
<b>771</b>	<b>Hospital de "Guadarrama"</b>			
		227	Otros trabajos realizados por empresas y profesionales	<b>65.914,-</b>
		<b>25</b>	Asistencia sanitaria con medios ajenos	-
<b>773</b>	<b>Hospital "Doctor Rodríguez Lafora"</b>			
		227	Otros trabajos realizados por empresas y profesionales	<b>21.002,-</b>
		<b>25</b>	Asistencia sanitaria con medios ajenos	-
<b>774</b>	<b>Instituto Psiquiátrico "José Germain"</b>			
		227	Otros trabajos realizados por empresas y profesionales	<b>412.982,-</b>
		<b>25</b>	Asistencia sanitaria con medios ajenos	-
			<b>Total</b>	<b>617.894.729,-</b>

Fuente: Presupuesto de la Comunidad de Madrid en 2014.

**Grupo de Trabajo Auditoría Ciudadana de la Deuda en Sanidad**

Plataforma Auditoría Ciudadana de la Deuda ¡¡No Debemos!! ¡¡No Pagamos!! (PACD Madrid)

Twitter: <https://twitter.com/AuditaSanidad>

Facebook: <https://www.facebook.com/auditasanidad>

Web: <http://www.auditasanidad.org>

E-mail: [auditasanidad@gmail.com](mailto:auditasanidad@gmail.com)

## Anexo 3

En el año 2014, el presupuesto inicial recoge lo mostrado en la Tabla 4:

**Tabla 34**  
**Gasto en prescripción de recetas según el Presupuesto de la Consejería de Sanidad en 2014**

PROGRAMA	DESCRIPCIÓN	PARTIDA	DENOMINACIÓN	IMPORTE (en euros)
<b>730</b>	<b>Atención Primaria de Salud</b>	<b>4890</b>	Recetas médicas	<b>948.560.059,-</b>
			<b>Total</b>	<b>948.560.059,-</b>

Fuente: Presupuesto de la Comunidad de Madrid en 2014.

## Anexo 4

Los importes consignados en el presupuesto inicial del año 2014 son los que se indican a continuación:

**Tabla 35**

**Gasto en trabajos realizados por empresas de proceso de datos en el Presupuesto de la Consejería de Sanidad en 2014**

PROGRAMA	DESCRIPCIÓN	PARTIDA	DENOMINACIÓN	IMPORTE (en euros)
<b>720</b>	<b>Dirección y Servicios Generales SERMAS</b>	<b>2273</b>	Trabajos realizados empresas proceso de datos	<b>40.896.408,-</b>
		<b>6401</b>	Estudios de nuevas aplicaciones informáticas	<b>4.481.000,-</b>
			<b>Total</b>	<b>45.377.408,-</b>

Fuente: Presupuesto de la Comunidad de Madrid en 2014.

## Anexo 5

**Tabla 36**  
**Desglose del gasto por "Programas" en material sanitario y productos farmacéuticos**

(En euros)

PROGRAMA	DESCRIPCIÓN	IMPORTE
<b>750</b>	Atención Especializada	8.654.230,00
<b>751</b>	Hospital "La Paz"	155.322.006,00
<b>752</b>	Hospital "12 de Octubre"	120.401.485,00
<b>753</b>	Hospital "Ramón y Cajal"	95.661.717,00
<b>754</b>	Hospital Clínico "San Carlos"	105.260.743,00
<b>755</b>	Hospital de "La Princesa"	59.022.213,00
<b>756</b>	Hospital "Santa Cristina"	6.615.747,00
<b>758</b>	Hospital del "Niño Jesús"	11.649.740,00
<b>759</b>	Hospital de la "Cruz Roja"	4.481.895,00
<b>760</b>	Hospital "Puerta de Hierro"	75.458.250,00
<b>761</b>	Hospital "Virgen de la Torre"	1.129.100,00
<b>762</b>	Hospital de "La Fuenfria"	682.083,00
<b>763</b>	Hospital de "Getafe"	41.161.654,00
<b>764</b>	Hospital de "Móstoles"	28.260.719,00
<b>765</b>	Hospital "Severo Ochoa"	28.409.777,00
<b>766</b>	Hospital "Príncipe de Asturias"	31.302.662,00
<b>767</b>	Hospital "Gregorio Marañón"	131.815.466,00
<b>769</b>	Hospital de "El Escorial"	4.816.700,00
<b>770</b>	Hospital "Virgen de la Poveda"	639.692,00
<b>771</b>	Hospital de "Guadarrama"	527.249,00
<b>773</b>	Hospital "Rodríguez Lafora"	470.939,00
<b>774</b>	Instituto Psiquiátrico "José Germain"	372.627,00
	<b>Total</b>	<b>912.116.694,00</b>

Fuente: Presupuesto de la Comunidad de Madrid en 2014.

**Grupo de Trabajo Auditoría Ciudadana de la Deuda en Sanidad**

Plataforma Auditoría Ciudadana de la Deuda ¡¡No Debemos!! ¡¡No Pagamos!! (PACD Madrid)

Twitter: <https://twitter.com/AuditaSanidad>

Facebook: <https://www.facebook.com/auditasanidad>

Web: <http://www.auditasanidad.org>

E-mail: [auditasanidad@gmail.com](mailto:auditasanidad@gmail.com)

## Anexo 6

### Ranking de empresas según el importe de los contratos adjudicados en la modalidad de suministros

EMPRESA ADJUDICATARIA	LOBBY	IMPORTE (En euros)	%	% ACUMULADO	Nº CONTRATOS
JANSSEN CILAG SA/JOHNSON & JOHNSON SA	Miembro de FARMAINDUSTRIA (Patrono de libre designación de la Fundación IDIS) y acuerdos de colaboración con SEDISA - Fundación IDIS, Patrocinadores; Socio protector y acuerdos de colaboración SEDISA	65.884.570,37	19,31%	19,31%	33
FERROVIAL SERVICIOS SA	Socio protector SEDISA	44.535.575,51	13,05%	32,36%	1
MERCK SHARP & DHOME DE ESPAÑA SA	Miembro de FARMAINDUSTRIA (Patrono de libre designación de la Fundación IDIS) y acuerdos de colaboración con SEDISA	24.875.452,04	7,29%	39,65%	8
INSTITUTO GRIFOLS SA /GRIFOLS MOVACO SA / MOVACO SA /LABORATORIOS GRIFOLS SA		15.602.869,50	4,57%	44,22%	15
ABBVIE FARMACEUTICA SLU	Miembro de FARMAINDUSTRIA (Patrono de libre designación de la Fundación IDIS) y entidad colaboradora SEDISA	13.029.663,00	3,82%	48,04%	3
GILEAD SCIENCES SL	Miembro de FARMAINDUSTRIA (Patrono de libre designación de la Fundación IDIS).	12.599.298,56	3,69%	51,73%	9
ROCHE DIAGNOSTICS SL / ROCHE PHARMA SA	Fundación IDIS, Patrocinadores; Miembro del CLUB GERTECH	11.630.530,67	3,41%	55,14%	19
PFIZER SLU	Miembro de FARMAINDUSTRIA (Patrono de libre designación de la Fundación IDIS).	10.759.548,54	3,15%	58,29%	9
MEDTRONIC IBERICA SA/COVIDIEN SPAIN SL	Fundación IDIS, Patrocinadores; Miembro del CLUB GERTECH	10.582.645,77	3,10%	61,39%	59
FRAIKIN ASSETS, SUCURSAL ESPAÑA		6.279.029,00	1,84%	63,23%	2
NOVARTIS VACCINES AND DIAGNOSTICS SL / NOVARTIS FARMACEUTICA SA	Fundación IDIS, Colaborador. Miembro de FARMAINDUSTRIA (Patrono de libre designación de la Fundación IDIS).	5.563.966,50	1,63%	64,86%	10
GLAXOSMITHKLINE SA	Miembro de FARMAINDUSTRIA (Patrono de libre designación de la Fundación IDIS).	5.128.824,00	1,50%	66,37%	6
HEWLETT-PACKARD ESPAÑOLA SL		3.920.962,00	1,15%	67,52%	1
BAYER HISPANIA SL	Miembro de FARMAINDUSTRIA (Patrono de libre designación de la Fundación IDIS).	3.264.422,46	0,96%	68,47%	3
BOSTON SCIENTIFIC IBERICA SA	Fundación IDIS, Patrocinadores	3.249.559,10	0,95%	69,43%	23
FRESENIUS KABI ESPAÑA SAU / FRESENIUS MEDICAL CARE ESPAÑA SA	Asociado AESEG	3.247.220,77	0,95%	70,38%	12
BAXTER SL	Miembro de FARMAINDUSTRIA (Patrono de libre designación de la Fundación IDIS).	3.227.465,73	0,95%	71,32%	8

#### Grupo de Trabajo Auditoría Ciudadana de la Deuda en Sanidad

Plataforma Auditoría Ciudadana de la Deuda ¡¡No Debemos!! ¡¡No Pagamos!! (PACD Madrid)

Twitter: <https://twitter.com/AuditaSanidad>

Facebook: <https://www.facebook.com/auditasanidad>

Web: <http://www.auditasanidad.org>

E-mail: [auditasanidad@gmail.com](mailto:auditasanidad@gmail.com)

<b>EMPRESA ADJUDICATARIA</b>	<b>LOBBY</b>	<b>IMPORTE (En euros)</b>	<b>%</b>	<b>% ACUMULADO</b>	<b>Nº CONTRATOS</b>
SHIRE PHARMACEUTICALS IBERICA SL		2.907.258,27	0,85%	72,17%	3
VIIV HEALTHCARE SL/LABORATORIOS VIIV HEALTHCARE SL	Miembro de FARMAINDUSTRIA (Patrono de libre designación de la Fundación IDIS).	2.812.141,00	0,82%	73,00%	6
IZASA DISTRIBUCIONES TECNICAS SA/IZASA HOSPITAL SL/IZASA HOSPITAL SLU		2.710.673,00	0,79%	73,79%	19
ALEXION PHARMA SPAIN SL		2.546.326,00	0,75%	74,54%	4
OCTAPHARMA SA		2.484.216,00	0,73%	75,27%	1
SANOFI PASTEUR MSD SA/SANOFI AVENTIS SA	Fundación IDIS, Colaborador. Miembro de FARMAINDUSTRIA (Patrono de libre designación de la Fundación IDIS).	2.309.953,00	0,68%	75,94%	4
TERUMO BCT EUROPE NV, SUCURSAL EN ESPAÑA/TERUMO EUROPE ESPAÑA SL		2.281.670,71	0,67%	76,61%	17
CSL BERHING SA		2.167.491,93	0,64%	77,25%	3
PRIM SA		2.141.936,20	0,63%	77,88%	26
AIR LIQUIDE MEDICINAL SL		2.063.506,53	0,60%	78,48%	2
ABBOTT LABORATORIES SA/ABBOTT MEDICAL OPTICS SPAIN SLU	Miembro de FARMAINDUSTRIA (Patrono de libre designación de la Fundación IDIS) y acuerdos de colaboración con SEDISA a través de la fundación.	2.022.746,40	0,59%	79,07%	21
GENERAL ELECTRIC HEALTHCARE ESPAÑA SA / GENERAL ELECTRIC HEALTHCARE BIO-SCIENCE SA / GENERAL ELECTRIC HEALTHCARE SAU	Fundación IDIS, Patrocinadores	1.832.468,12	0,54%	79,61%	12
ELEKTA MEDICAL SAU	Fundación IDIS, Colaboradores y entidad colaboradora SEDISA	1.822.476,64	0,53%	80,14%	2
IBA MOLECULAR SPAIN SA		1.803.435,69	0,53%	80,67%	2
IMPRESIONES TRANSKRIT		1.750.684,00	0,51%	81,19%	1
BAUSCH & LOMB SA	Miembro de FARMAINDUSTRIA (Patrono de libre designación de la Fundación IDIS).	1.717.637,30	0,50%	81,69%	17
ELSEVIER BV		1.662.599,83	0,49%	82,18%	1
EDWARDS LIFESCIENCES SL		1.550.426,90	0,45%	82,63%	6
CAREFUSION IBERIA 308 SL		1.430.146,00	0,42%	83,05%	5
SIEMENS HEALTHCARE DIAGNOSTICO SL	Fundación IDIS, Patrocinadores	1.388.681,85	0,41%	83,46%	4
GAMBRO LUNDIA AB		1.290.938,00	0,38%	83,83%	4
BECTON DICKINSON SA		1.225.150,45	0,36%	84,19%	15
B. BRAUN SURGICAL SA/B. BRAUN MEDICAL SA/B BRAUN SURGICAL SAU		1.174.479,38	0,34%	84,54%	19

**Grupo de Trabajo Auditoría Ciudadana de la Deuda en Sanidad**

Plataforma Auditoría Ciudadana de la Deuda ¡¡No Debemos!! ¡¡No Pagamos!! (PACD Madrid)

 Twitter: <https://twitter.com/AuditaSanidad>

 Facebook: <https://www.facebook.com/auditasanidad>

 Web: <http://www.auditasanidad.org>

 E-mail: [auditasanidad@gmail.com](mailto:auditasanidad@gmail.com)

EMPRESA ADJUDICATARIA	LOBBY	IMPORTE (En euros)	%	% ACUMULADO	Nº CONTRATOS
FRANCISCO SORIA SL		1.156.209,60	0,34%	84,88%	6
BIOSENSORS IBERIA SL		1.132.380,00	0,33%	85,21%	5
ACTELION PHARMACEUTICALS ESPAÑA SL		1.113.091,20	0,33%	85,53%	1
PALEX MEDICAL SA	Fundación IDIS, Colaboradores	1.012.021,15	0,30%	85,83%	15
LABORATORIOS HARTMANN SA		965.323,00	0,28%	86,11%	7
KRAPE SA		933.186,50	0,27%	86,39%	9
OVID TECHNOLOGIES SL		918.692,50	0,27%	86,66%	1
ST JUDE MEDICAL ESPAÑA SA	Fundación IDIS, Colaboradores	898.043,80	0,26%	86,92%	6
PHILIPS IBERICA SAU/PHILIPS IBERICA SA	Fundación IDIS, Patrocinadores; Miembro del CLUB GERTECH - Fundación IDIS, Patrocinadores y entidad colaboradora SEDISA	860.964,00	0,25%	87,17%	4
OLYMPUS IBERIA SAU		827.197,77	0,24%	87,42%	6
SMITHS MEDICAL ESPAÑA SL		766.015,80	0,22%	87,64%	8
BIOMENCO SL		752.996,00	0,22%	87,86%	4
ALCON CUSI SA		711.941,72	0,21%	88,07%	15
CELGENE SL	Miembro de FARMAINDUSTRIA (Patrono de libre designación de la Fundación IDIS).	676.084,07	0,20%	88,27%	3
COOK ESPAÑA SA		633.784,10	0,19%	88,45%	18
DISPOMEDIS SL		631.251,41	0,18%	88,64%	4
ASTELLAS PHARMA SA	Miembro de FARMAINDUSTRIA (Patrono de libre designación de la Fundación IDIS) y entidad colaboradora SEDISA	620.596,00	0,18%	88,82%	1
UCB PHARMA SA	Miembro de FARMAINDUSTRIA (Patrono de libre designación de la Fundación IDIS).	616.947,41	0,18%	89,00%	4
PHADIA SPAIN SL		616.328,03	0,18%	89,18%	1
STRYKER IBERICA SL		596.596,52	0,17%	89,36%	14
LABORATORIOS CAIR ESPAÑA		579.064,41	0,17%	89,53%	6
TAKEDA FARMACEUTICA ESPAÑA SA	Miembro de FARMAINDUSTRIA (Patrono de libre designación de la Fundación IDIS).	576.204,48	0,17%	89,69%	1
SISTEMAS TECNICOS ENDOSCOPICOS SA		568.795,60	0,17%	89,86%	4
ALLERGAN SA	Miembro de FARMAINDUSTRIA (Patrono de libre designación de la Fundación IDIS) con acuerdos de colaboración con SEDISA	565.603,40	0,17%	90,03%	8
INTERSURGICAL ESPAÑA SL		546.746,66	0,16%	90,19%	10

**Grupo de Trabajo Auditoría Ciudadana de la Deuda en Sanidad**

Plataforma Auditoría Ciudadana de la Deuda ¡¡No Debemos!! ¡¡No Pagamos!! (PACD Madrid)

Twitter: <https://twitter.com/AuditaSanidad>

Facebook: <https://www.facebook.com/auditasanidad>

Web: <http://www.auditasanidad.org>

E-mail: [auditasanidad@gmail.com](mailto:auditasanidad@gmail.com)



EMPRESA ADJUDICATARIA	LOBBY	IMPORTE (En euros)	%	% ACUMULADO	Nº CONTRATOS
ALERE HEALTHCARE SL		510.852,00	0,15%	90,34%	2
GASPUNT SA		505.599,48	0,15%	90,48%	5
COMERCIAL MEDICO QUIRURGICA SA		496.341,00	0,15%	90,63%	4
CARDIVA 2 SL		445.718,49	0,13%	90,76%	16
AVANCES NEUROLOGICOS SA		422.708,00	0,12%	90,88%	2
SE CARBUROS METALICOS SA		420.916,00	0,12%	91,01%	1
BIOMED SA		420.235,00	0,12%	91,13%	3
FERRER FARMA SA	Miembro de FARMAINDUSTRIA (Patrono de libre designación de la Fundación IDIS).	420.119,00	0,12%	91,25%	3
BECKMAN COULTER SL		407.196,60	0,12%	91,37%	5
CARL ZEISS MEDITEC IBERIA SAU		406.023,00	0,12%	91,49%	5
HILL ROM IBERIA SL		399.536,00	0,12%	91,61%	3
NIPRO EUROPE SA		396.486,00	0,12%	91,73%	4
PRAXAIR ESPAÑA SL		392.895,00	0,12%	91,84%	1
MEDLINE INTERNATIONAL IBERIA SL		368.526,67	0,11%	91,95%	3
ADVANCED BIONICS SARL		358.806,00	0,11%	92,05%	6
MARCO SPANIA SL		357.280,00	0,10%	92,16%	1
GENOMICA SA		336.705,60	0,10%	92,26%	1
SERHOSA-SERVICIOS HOSPITALARIOS SL		332.640,00	0,10%	92,36%	1
LEICA MICROSISTEMAS SA/LEICA MICROSISTEMAS SLU		322.362,00	0,09%	92,45%	6
SISTEMAS MEDICOS HERAMED SL		316.802,00	0,09%	92,54%	1
LABORATORIOS INDAS SAU		315.316,00	0,09%	92,63%	4
BIOMET SPAIN ORTHOPAEDICS SL		310.297,00	0,09%	92,73%	10
NACATUR 2 ESPAÑA SL		308.068,00	0,09%	92,82%	3
BIOMERIEUX ESPAÑA SA		305.634,00	0,09%	92,91%	2
PHARMA MAR SA		304.966,98	0,09%	92,99%	2
MED-EL ESPAÑA		302.106,00	0,09%	93,08%	6
BIOMARIN EUROPE LTD		300.336,08	0,09%	93,17%	1

**Grupo de Trabajo Auditoría Ciudadana de la Deuda en Sanidad**

Plataforma Auditoría Ciudadana de la Deuda ¡¡No Debemos!! ¡¡No Pagamos!! (PACD Madrid)

Twitter: <https://twitter.com/AuditaSanidad>

Facebook: <https://www.facebook.com/auditasanidad>

Web: <http://www.auditasanidad.org>

E-mail: [auditasanidad@gmail.com](mailto:auditasanidad@gmail.com)

EMPRESA ADJUDICATARIA	LOBBY	IMPORTE (En euros)	%	% ACUMULADO	Nº CONTRATOS
TELEFLEX MEDICAL SA		299.691,82	0,09%	93,26%	9
SMITH & NEPHEW SA	Entidad colaboradora SEDISA	299.052,00	0,09%	93,35%	10
DEXTRO MEDICA SL		285.445,00	0,08%	93,43%	2
EURO AUTOMATION SL		285.186,00	0,08%	93,51%	1
CAHNOS SL		284.522,82	0,08%	93,60%	3
SERVICIOS HOSPITALARIOS SL		282.629,00	0,08%	93,68%	6
ENVASES FARMACEUTICOS SA		260.183,00	0,08%	93,76%	2
MATLA SYSTEMS SL		252.413,00	0,07%	93,83%	1
ESAOTE ESPAÑA SA		248.820,00	0,07%	93,90%	2
DRAGER MEDICAL HISPANIA SA	Fundación IDIS, Colaboradores	245.405,90	0,07%	93,98%	7
MUNDIPHARMA PHARMACEUTICALS SL	Miembro de FARMAINDUSTRIA (Patrono de libre designación de la Fundación IDIS).	244.594,00	0,07%	94,05%	2
MAQUET SPAIN SL		236.890,00	0,07%	94,12%	2
KARL STORZ ENDOSCOPIA IBERICA SA		234.963,00	0,07%	94,19%	5
EL CORTE INGLES SA	Miembro del Club Gertech a través de Madrid Network	234.780,92	0,07%	94,25%	3
CONTSE SA		229.840,00	0,07%	94,32%	1
ANALISIS Y GENETICA SL		226.555,78	0,07%	94,39%	3
MOLNLYCKE HEALTH CARE SL	Entidad colaboradora SEDISA	221.483,00	0,06%	94,45%	2
CEM BIOTRONIK SA		219.996,15	0,06%	94,52%	4
FULTON SA		219.544,00	0,06%	94,58%	1
CARDIOLINK SL		219.164,00	0,06%	94,65%	3
HOSPAL SAU		212.854,00	0,06%	94,71%	1
RADIOLOGIA SA		212.300,00	0,06%	94,77%	1
MILTENYI BIOTEC SL		208.115,00	0,06%	94,83%	2
COMERCIAL RAFER SL		195.736,20	0,06%	94,89%	2
NEOMEDIC INTERNATIONAL SL/NEOMEDIC SA/PRODUCTOS ESPECIALES NEOMEDIC INTERNACIONAL SL		186.840,50	0,05%	94,94%	8
CYBERONICS EUROPE BV/BA		185.116,80	0,05%	95,00%	1

**Grupo de Trabajo Auditoría Ciudadana de la Deuda en Sanidad**

Plataforma Auditoría Ciudadana de la Deuda ¡¡No Debemos!! ¡¡No Pagamos!! (PACD Madrid)

 Twitter: <https://twitter.com/AuditaSanidad>

 Facebook: <https://www.facebook.com/auditasanidad>

 Web: <http://www.auditasanidad.org>

 E-mail: [auditasanidad@gmail.com](mailto:auditasanidad@gmail.com)

EMPRESA ADJUDICATARIA	LOBBY	IMPORTE (En euros)	%	% ACUMULADO	Nº CONTRATOS
BRISTOL-MYERS SQUIBB SA	Miembro de FARMAINDUSTRIA (Patrono de libre designación de la Fundación IDIS).	177.783,68	0,05%	95,05%	2
EVOMED SL		177.704,90	0,05%	95,10%	2
AJL OPHTHALMIC SA		175.605,50	0,05%	95,15%	15
MBA INCORPORADO SL		175.482,00	0,05%	95,20%	6
MICROFLUX SA		172.276,63	0,05%	95,26%	4
PRODUCTOS FAVESAN SA		170.888,00	0,05%	95,31%	6
TEDEC MEIJI FARMA SA		168.630,00	0,05%	95,35%	2
ASSUT EUROPE IBERICA SL		162.871,20	0,05%	95,40%	2
ENDO-TECNICA SL		161.106,88	0,05%	95,45%	1
IRE RAYOS X SA		159.995,00	0,05%	95,50%	2
OYASAMA SL		158.400,00	0,05%	95,54%	1
FUNDOSA LAVANDERIAS INDUSTRIALES SA		155.001,00	0,05%	95,59%	1
JJP HOSPITALARIA SL		151.800,00	0,04%	95,63%	1
SUMINISTROS HOSPITALARIOS SA		150.822,64	0,04%	95,68%	6
GAES SA		148.679,00	0,04%	95,72%	4
EPYCARDIO SL		147.548,00	0,04%	95,76%	1
HOLOGIC IBERIA SLU		141.789,00	0,04%	95,81%	1
BARD ESPAÑA SA/BARD ESPAÑA SAU		141.427,35	0,04%	95,85%	8
HOSPIRA SL	Asociado AESEG	138.227,00	0,04%	95,89%	6
COLOPLAST PRODUCTOS MEDICOS SA		132.667,37	0,04%	95,93%	3
EMBALAJES CASTILLA SL		132.318,00	0,04%	95,97%	7
MALLINCKRODT SPAIN SL		131.445,83	0,04%	96,00%	2
OTSUKA PHARMACEUTICALS SA	Fundación IDIS, Colaborador. Miembro de FARMAINDUSTRIA (Patrono de libre designación de la Fundación IDIS).	124.745,00	0,04%	96,04%	1
LORCA MARIN SA		119.188,08	0,03%	96,08%	1
CROMA PHARMA SL		116.657,50	0,03%	96,11%	8
EISAI FARMACEUTICA SA		115.700,00	0,03%	96,14%	1
VENTILACION Y FILTRACION SL		114.867,80	0,03%	96,18%	1

**Grupo de Trabajo Auditoría Ciudadana de la Deuda en Sanidad**

Plataforma Auditoría Ciudadana de la Deuda ¡¡No Debemos!! ¡¡No Pagamos!! (PACD Madrid)

Twitter: <https://twitter.com/AuditaSanidad>

Facebook: <https://www.facebook.com/auditasanidad>

Web: <http://www.auditasanidad.org>

E-mail: [auditasanidad@gmail.com](mailto:auditasanidad@gmail.com)

EMPRESA ADJUDICATARIA	LOBBY	IMPORTE (En euros)	%	% ACUMULADO	Nº CONTRATOS
PROHOSA SA		113.996,00	0,03%	96,21%	5
DC MEDICA SL		110.940,00	0,03%	96,24%	1
PROQUEST INFORMATION & LEARNING ESPAÑA SL		109.908,33	0,03%	96,28%	1
SISTEMAS INTEGRALES DE MEDICINA SA		107.371,00	0,03%	96,31%	3
ANTONIO MATACHANA SA		104.983,00	0,03%	96,34%	2
TOPCON ESPAÑA SL		97.045,00	0,03%	96,37%	4
SENDAL SA		95.001,00	0,03%	96,39%	6
ENDOTERAPIA SL		93.500,00	0,03%	96,42%	1
IBERHOSPITEX SA		93.149,65	0,03%	96,45%	5
MERCK SL	Miembro de FARMAINDUSTRIA (Patrono de libre designación de la Fundación IDIS).	92.731,39	0,03%	96,48%	1
DIACEX SERVICIOS MEDICOS SL		91.934,00	0,03%	96,50%	4
CELULOSAS VASCAS SL		90.719,00	0,03%	96,53%	1
BIOGEN DIAGNOSTICA SL	Miembro de FARMAINDUSTRIA (Patrono de libre designación de la Fundación IDIS).	89.821,00	0,03%	96,56%	3
NIRCO SL		89.251,00	0,03%	96,58%	4
3M ESPAÑA SA	Fundación IDIS, Colaboradores	88.878,00	0,03%	96,61%	2
EBSCO SUBSCRIPTION SERVICES ESPAÑA SL		88.600,75	0,03%	96,63%	1
HEXACATH ESPAÑA SL		86.940,00	0,03%	96,66%	3
CYNOSURE SPAIN SL		86.400,00	0,03%	96,68%	1
HITACHI MEDICAL SYSTEMS		84.150,00	0,02%	96,71%	2
CONVATEC SL		83.301,60	0,02%	96,73%	2
WORLD MEDICA SL		80.957,00	0,02%	96,76%	4
ADVANCED VISION IBERIA SL		80.936,00	0,02%	96,78%	3
STERIS IBERICA SAU		80.835,00	0,02%	96,80%	2
MEDICAL MIX		73.467,00	0,02%	96,83%	9
ATOM SA		70.664,00	0,02%	96,85%	1
BARNA IMPORT MEDICA SA		66.241,00	0,02%	96,87%	2
FARMABAN SA		66.121,00	0,02%	96,89%	6

**Grupo de Trabajo Auditoría Ciudadana de la Deuda en Sanidad**

Plataforma Auditoría Ciudadana de la Deuda ¡¡No Debemos!! ¡¡No Pagamos!! (PACD Madrid)

Twitter: <https://twitter.com/AuditaSanidad>

Facebook: <https://www.facebook.com/auditasanidad>

Web: <http://www.auditasanidad.org>

E-mail: [auditasanidad@gmail.com](mailto:auditasanidad@gmail.com)

EMPRESA ADJUDICATARIA	LOBBY	IMPORTE (En euros)	%	% ACUMULADO	Nº CONTRATOS
MEDCOMTECH SA		64.905,00	0,02%	96,90%	4
BIOLINE SUPPLY SLL		62.049,00	0,02%	96,92%	1
VWR INTERNATIONAL EUROLAB SL		61.145,00	0,02%	96,94%	6
IMEX CLINIC SL		60.633,00	0,02%	96,96%	3
CULTEK SLU		59.926,16	0,02%	96,98%	2
CASA ALVAREZ SA		58.882,00	0,02%	96,99%	4
VACUETTE ESPAÑA SA		58.568,00	0,02%	97,01%	2
LABORATORIOS MACRIMASA-PHARMA SA		57.871,00	0,02%	97,03%	2
LIBCOM IBERICA SA		56.283,50	0,02%	97,04%	3
ITURRI SA		55.484,00	0,02%	97,06%	1
LEMAITRE VASCULAR SPAIN SL		51.795,70	0,02%	97,08%	2
A2C SUMINISTROS HOSPITALARIOS SL		51.785,00	0,02%	97,09%	2
PIERRE FABRE IBERICA SA	Miembro de FARMAINDUSTRIA (Patrono de libre designación de la Fundación IDIS).	51.309,23	0,02%	97,11%	2
DIASORIN IBERIA SA		51.212,00	0,02%	97,12%	1
TOSHIBA MEDICAL SYSTEMS SA		50.674,00	0,01%	97,14%	2
LAMBRA SL		50.536,09	0,01%	97,15%	1
ESPOLIMP SA		50.239,00	0,01%	97,16%	1
BELLCO SRL SUCURSAL ESPAÑA		49.247,60	0,01%	97,18%	2
GRUPO TAPER SA		48.177,00	0,01%	97,19%	6
VYGON SA		47.550,00	0,01%	97,21%	3
ASTRAZENECA FARMACEUTICA SPAIN SAU	FUNDACION IDIS, Colaborador. Miembro de FARMAINDUSTRIA (Patrono de libre designación de la Fundación IDIS).	45.256,00	0,01%	97,22%	2
XEROX ESPAÑA SA		43.499,50	0,01%	97,23%	1
AMEBIL SL		42.246,00	0,01%	97,25%	2
MEDA PHARMA SAU		41.999,76	0,01%	97,26%	1
TORVAL MEDICA SA		40.127,00	0,01%	97,27%	1
AGFA HEALTHCARE SPAIN SAU		39.600,00	0,01%	97,28%	1
GLASS CHEMICALS SLU		38.335,00	0,01%	97,29%	1

**Grupo de Trabajo Auditoría Ciudadana de la Deuda en Sanidad**

Plataforma Auditoría Ciudadana de la Deuda ¡¡No Debemos!! ¡¡No Pagamos!! (PACD Madrid)

Twitter: <https://twitter.com/AuditaSanidad>

Facebook: <https://www.facebook.com/auditasanidad>

Web: <http://www.auditasanidad.org>

E-mail: [auditasanidad@gmail.com](mailto:auditasanidad@gmail.com)

EMPRESA ADJUDICATARIA	LOBBY	IMPORTE (En euros)	%	% ACUMULADO	Nº CONTRATOS
MERCE W ELECTROMEDICINA SL		37.697,00	0,01%	97,30%	2
CMM SLU		37.035,00	0,01%	97,31%	3
PROMEGA BIOTECH IBERICA SL		35.999,92	0,01%	97,33%	1
HELIANTHUS MEDICAL SL		35.975,50	0,01%	97,34%	4
IMARK HOSPITAL SL		35.812,00	0,01%	97,35%	1
INNOVIS FARMA SL		34.408,00	0,01%	97,36%	1
IBERSURGICAL		32.593,00	0,01%	97,37%	1
GARRIC MEDICA SL		31.407,71	0,01%	97,37%	2
HORTAS SUMINISTROS SL		31.046,40	0,01%	97,38%	1
PROTESIS HOSPITALARIAS SA		28.829,00	0,01%	97,39%	3
WACREES SA		28.604,00	0,01%	97,40%	3
JUVAZQUEZ SL		28.557,72	0,01%	97,41%	3
EQUIPAMIENTOS SANITARIOS SA		26.897,56	0,01%	97,42%	9
POLICARE SPAGNA SL		26.086,50	0,01%	97,42%	1
WALDEMAR LINK SA		26.082,00	0,01%	97,43%	1
DAKO DIAGNOSTICOS SA		25.080,00	0,01%	97,44%	1
ITAS SOLUTIONS SL		23.661,00	0,01%	97,45%	1
DORC ESPAÑA SL		23.459,00	0,01%	97,45%	5
RAYNER IBERICA SA		23.334,10	0,01%	97,46%	5
GEM MED SL		23.083,00	0,01%	97,47%	1
JARMED SA		22.570,00	0,01%	97,47%	2
INSANEX SL		22.440,00	0,01%	97,48%	1
SALVADOR NAVARRO SL		21.845,00	0,01%	97,49%	1
ETIDUERO SL		21.780,00	0,01%	97,49%	1
BSN MEDICAL SL		19.677,00	0,01%	97,50%	5
FUJIFILM SONOSITE IBERICA SL		18.700,00	0,01%	97,50%	1
IHT MEDICAL SA		18.213,00	0,01%	97,51%	2
ALAY PRODUCTOS CLINICOS SA		18.150,00	0,01%	97,52%	1

**Grupo de Trabajo Auditoría Ciudadana de la Deuda en Sanidad**

Plataforma Auditoría Ciudadana de la Deuda ¡¡No Debemos!! ¡¡No Pagamos!! (PACD Madrid)

Twitter: <https://twitter.com/AuditaSanidad>

Facebook: <https://www.facebook.com/auditasanidad>

Web: <http://www.auditasanidad.org>

E-mail: [auditasanidad@gmail.com](mailto:auditasanidad@gmail.com)

EMPRESA ADJUDICATARIA	LOBBY	IMPORTE (En euros)	%	% ACUMULADO	Nº CONTRATOS
VITRO SA		17.363,50	0,01%	97,52%	1
LAPHYSAN SA		17.297,00	0,01%	97,53%	1
ALTERNATIVAS HOSPITALARIAS SL		16.590,00	0,00%	97,53%	8
EXCLUSIVAS QUIRURGICAS TEKO SL		16.470,00	0,00%	97,53%	2
PEREZ FERNANDEZ MATERIAL MEDICO SL		15.936,00	0,00%	97,54%	1
IHT HIBERHOSPITEX SA		15.900,00	0,00%	97,54%	1
BASTOS MEDICAL SL		15.326,00	0,00%	97,55%	2
W.M BLOSS SA		15.137,15	0,00%	97,55%	5
AVI SL		15.125,00	0,00%	97,56%	5
EQUIPSA SA		15.125,00	0,00%	97,56%	1
AMEVISA SA		14.894,50	0,00%	97,57%	4
CORREVIO SPAIN SL		14.850,14	0,00%	97,57%	1
CORIBERICA SANITARIA SL		14.827,56	0,00%	97,58%	1
MERMAID MEDICAL IBERICA SL		14.534,00	0,00%	97,58%	3
GENCEL IMPLANTES SL		14.403,00	0,00%	97,58%	1
IGROBE RODAR 2001 SLU		14.286,80	0,00%	97,59%	1
RILAVAL SL		13.988,00	0,00%	97,59%	1
GRAFIETIC SL		13.854,00	0,00%	97,60%	1
PRODUCTOS MEDICINALES MEDELA SL		13.607,35	0,00%	97,60%	1
HERSILL SL		13.399,00	0,00%	97,60%	1
ACUMED IBERICA SL		13.078,00	0,00%	97,61%	2
W.L GORE Y ASOCIADOS SL		13.005,30	0,00%	97,61%	1
BEMASCE TECNICA SL		12.760,00	0,00%	97,62%	1
JFL IMPLANTS SL		12.485,00	0,00%	97,62%	1
BIO-RAD LABORATORIES SA		12.331,00	0,00%	97,62%	1
OIARSO SOCIEDAD COOPERATIVA		12.224,00	0,00%	97,63%	1
FILSAT MEDICAL S.L.N.E		11.550,00	0,00%	97,63%	1
APOSITOS EXTREMEÑOS SL		11.423,00	0,00%	97,63%	1

**Grupo de Trabajo Auditoría Ciudadana de la Deuda en Sanidad**

Plataforma Auditoría Ciudadana de la Deuda ¡¡No Debemos!! ¡¡No Pagamos!! (PACD Madrid)

Twitter: <https://twitter.com/AuditaSanidad>

Facebook: <https://www.facebook.com/auditasanidad>

Web: <http://www.auditasanidad.org>

E-mail: [auditasanidad@gmail.com](mailto:auditasanidad@gmail.com)

EMPRESA ADJUDICATARIA	LOBBY	IMPORTE (En euros)	%	% ACUMULADO	Nº CONTRATOS
FIRMA AMBU SL		11.324,80	0,00%	97,64%	4
HAIN LIFESCIENCE SPAIN SL		11.176,00	0,00%	97,64%	1
AB MEDICA GROUP SA		10.808,00	0,00%	97,64%	2
GDM 1980 MULTISERVICIOS TECNICOS SL		9.837,00	0,00%	97,65%	1
VERATHON MEDICAL EUROPE BV		9.790,00	0,00%	97,65%	1
MASANA MEDICA SL		9.787,00	0,00%	97,65%	1
ZIMMER SA		9.450,00	0,00%	97,65%	1
CYTOGNOS SL		9.392,00	0,00%	97,66%	1
MONLAB SL		9.195,00	0,00%	97,66%	1
PALL ESPAÑA SAU		9.125,60	0,00%	97,66%	1
ALMEVAN SL		8.580,00	0,00%	97,66%	2
GC AESTHETICS SPAIN SLU		8.580,00	0,00%	97,67%	1
SUMINISTROS MEDICOS SL		8.178,00	0,00%	97,67%	1
TECIL SA		7.939,00	0,00%	97,67%	1
TELIC SA		7.595,00	0,00%	97,67%	3
TEC-LAIM SA		7.433,00	0,00%	97,68%	1
ACTINIO & LANNTANO SL		7.117,00	0,00%	97,68%	1
NUTRICIA SRL		7.065,00	0,00%	97,68%	1
PULSION MEDICAL SYSTEMS SL		6.714,95	0,00%	97,68%	1
BENITEZ PAUBLETE SL		6.287,00	0,00%	97,68%	1
INIBSA HOSPITAL SL	Miembro de FARMAINDUSTRIA (Patrono de libre designación de la Fundación IDIS).	6.272,00	0,00%	97,69%	1
TENORIO GOMEZ SA		6.160,00	0,00%	97,69%	1
OFTALTECH SA		6.040,00	0,00%	97,69%	4
4DIMENSION STUDIO & PARTNERS SL		5.912,00	0,00%	97,69%	1
BIOCABLAN SL		5.902,00	0,00%	97,69%	7
JAIME FARRE MUÑOZ		5.368,00	0,00%	97,69%	1
ALGRAN MANUFACTURA SA		5.237,00	0,00%	97,70%	1

**Grupo de Trabajo Auditoría Ciudadana de la Deuda en Sanidad**

Plataforma Auditoría Ciudadana de la Deuda ¡¡No Debemos!! ¡¡No Pagamos!! (PACD Madrid)

Twitter: <https://twitter.com/AuditaSanidad>

Facebook: <https://www.facebook.com/auditasanidad>

Web: <http://www.auditasanidad.org>

E-mail: [auditasanidad@gmail.com](mailto:auditasanidad@gmail.com)



EMPRESA ADJUDICATARIA	LOBBY	IMPORTE (En euros)	%	% ACUMULADO	Nº CONTRATOS
HOSPITAL HISPANIA SL		5.000,00	0,00%	97,70%	1
MEDICINA ANALITICA CONSUMIBLES MAC SA		4.048,00	0,00%	97,70%	1
OXOID SA		4.033,00	0,00%	97,70%	1
OPTHEC		3.938,00	0,00%	97,70%	1
ESPANORMED SL		3.917,00	0,00%	97,70%	1
ACUÑA Y FOMBONA SA		3.750,00	0,00%	97,70%	1
SCHILLER ESPAÑA SA		3.602,00	0,00%	97,70%	1
EXACTEH IBERICA SLU		3.000,00	0,00%	97,71%	1
SANROSAN SA		2.970,00	0,00%	97,71%	1
LIO OPTHTEC ESPAÑA SL		2.930,00	0,00%	97,71%	3
DOCWORLD ES SL		2.798,00	0,00%	97,71%	1
SUMINISTROS GENERALES SANITARIOS SL		2.405,00	0,00%	97,71%	1
TEXTIL PLANAS OLIVERAS SA		2.305,00	0,00%	97,71%	1
MENTOR MEDICAL SYSTEMS IBERICA SL		2.222,00	0,00%	97,71%	4
KEMIA CIENTIFICA SA		1.953,00	0,00%	97,71%	1
STENTYS SA		1.920,00	0,00%	97,71%	2
ENRAF NONIUS IBERICA SA		1.639,00	0,00%	97,71%	1
FARMALIDER SA	Asociado AESEG	1.487,20	0,00%	97,71%	3
LABCLINICS SA		1.225,00	0,00%	97,71%	1
INSTRUMENTOS CIENTIFICOS SA		1.222,00	0,00%	97,71%	1
CLINIMARK SL		1.122,00	0,00%	97,71%	1
CG AESTHETICS SPAIN SL		1.030,00	0,00%	97,71%	3
HOSPIFER SERUM ESPA SL		990,00	0,00%	97,71%	1
SEBBIN IBERICA PRODUCTOS MEDICOS SL		913,50	0,00%	97,71%	2
DISTRIBUCIONES CLINICAS SA		851,40	0,00%	97,71%	1
QUIRUMED SL		759,00	0,00%	97,71%	1
HOLLISTER IBERICA SA		731,50	0,00%	97,71%	1
INMUNOSTEP SL		643,00	0,00%	97,71%	1

**Grupo de Trabajo Auditoría Ciudadana de la Deuda en Sanidad**

Plataforma Auditoría Ciudadana de la Deuda ¡¡No Debemos!! ¡¡No Pagamos!! (PACD Madrid)

Twitter: <https://twitter.com/AuditaSanidad>

Facebook: <https://www.facebook.com/auditasanidad>

Web: <http://www.auditasanidad.org>

E-mail: [auditasanidad@gmail.com](mailto:auditasanidad@gmail.com)

EMPRESA ADJUDICATARIA	LOBBY	IMPORTE (En euros)	%	% ACUMULADO	Nº CONTRATOS
LABORATORIOS URGO SL		640,00	0,00%	97,71%	1
NUCLIBER SA	Miembro de FARMAINDUSTRIA (Patrono de libre designación de la Fundación IDIS).	605,00	0,00%	97,72%	1
HELIOS ELECTROMEDICINA SL		357,00	0,00%	97,72%	1
JESUS SANCHEZ SERRANO SL		122,32	0,00%	97,72%	1
ACCORD HEALTHCARE SLU		-	0,00%	97,72%	2
APPLIED MEDICAL DISTRIBUTION BV SUCURSAL EN ESPAÑA		-	0,00%	97,72%	1
COMBINO PHARM SL		-	0,00%	97,72%	1
DENTSPLY IH SA		-	0,00%	97,72%	1
ENDOSCOPIA SA		-	0,00%	97,72%	1
IMMUNOSTEP SL		-	0,00%	97,72%	1
INO THERAPEUTICS AB SUCURSAL ESPAÑA		-	0,00%	97,72%	1
KERN PHARMA SL	Asociado AESEG	-	0,00%	97,72%	1
LABORATORIOS FARMACEUTICOS GUERBET SA	Miembro de FARMAINDUSTRIA (Patrono de libre designación de la Fundación IDIS).	-	0,00%	97,72%	1
LABORATORIOS FARMACEUTICOS ROVI SA	Miembro de FARMAINDUSTRIA (Patrono de libre designación de la Fundación IDIS).	-	0,00%	97,72%	1
LABORATORIOS NORMON SA		-	0,00%	97,72%	1
LABORATORIOS RAMON SALA, SL		-	0,00%	97,72%	1
LOGSA ENDOMEDICAL SA		-	0,00%	97,72%	1
SEBIA HISPANIA SA		-	0,00%	97,72%	1
VOLCANO EUROPE SPRL		-	0,00%	97,72%	1
VIR THERAPEUTIC SL			0,00%	97,72%	1
<b>¿? VARIOS PROVEEDORES</b>		386.279,19	2,28%	100,00%	2
<b>¿? VARIOS PROVEEDORES</b>		7.410.312,24			-
<b>TOTAL GENERAL</b>		<b>341.240.889,67</b>			<b>1.213</b>

**Grupo de Trabajo Auditoría Ciudadana de la Deuda en Sanidad**

Plataforma Auditoría Ciudadana de la Deuda ¡¡No Debemos!! ¡¡No Pagamos!! (PACD Madrid)

Twitter: <https://twitter.com/AuditaSanidad>

Facebook: <https://www.facebook.com/auditasanidad>

Web: <http://www.auditasanidad.org>

E-mail: [auditasanidad@gmail.com](mailto:auditasanidad@gmail.com)

## Anexo 7

### Relación de Laboratorios asociados a Farmaindustria

Nº	ASOCIADOS DE FARMAINDUSTRIA	Nº	ASOCIADOS DE FARMAINDUSTRIA
1	ABBOTT LABORATORIES, S.A.	28	<a href="#">BRISTOL-MYERS SQUIBB, S.A.</a>
2	ABBVIE SPAIN, S.L.U.	29	<a href="#">CASEN RECORDATI S.L.</a>
3	<a href="#">ALCON CUSI, S.A.</a>	30	<a href="#">CEDERROTH DISTREX, S.A.U.</a>
4	<a href="#">ALDO-UNION, S.A.</a>	31	<a href="#">CELGENE, S.L.</a>
5	<a href="#">ALK ABELLO, S.A.</a>	32	<a href="#">CHIESI ESPAÑA, S.A.</a>
6	<a href="#">ALLEN FARMACEUTICA, S.A.</a>	33	<a href="#">CRUCCELL SPAIN, S.A.</a>
7	<a href="#">ALLERGAN, S.A.</a>	34	<a href="#">DAIICHI SANKYO ESPAÑA, S.A.</a>
8	<a href="#">ALLERGY THERAPEUTICS IBÉRICA, S.L.</a>	35	DECROX LIFE SCIENCE, S.A.
9	<a href="#">ALMIRALL, S.A.</a>	36	<a href="#">DEUTSCHE HOMÖOPATHIE-UNION IBERICA, S.A.</a>
10	<a href="#">ALPRO FARMA, S.L.</a>	37	<a href="#">DIATER LABORATORIO DE DIAGNÓSTICOS Y APLICACIONES TERAPÉUTICAS, S.A.</a>
11	<a href="#">AMGEN, S.A.</a>	38	<a href="#">DISTA, S.A.E.</a>
12	<a href="#">ANGELINI FARMACÉUTICA, S.A.</a>	39	<a href="#">DR. FALK PHARMA ESPAÑA, S.L.</a>
13	<a href="#">ASTELLAS PHARMA, S.A.</a>	40	DR. TORRENTS, S.A.
14	<a href="#">ASTRAZENECA FARMACEUTICA SPAIN, S.A.</a>	41	<a href="#">EISAI FARMACEUTICA, S.A.</a>
15	<a href="#">BAMA - GEVE, SLU</a>	42	<a href="#">ESTEVE</a>
16	<a href="#">BAUSCH &amp; LOMB S.A.</a>	43	<a href="#">ESTEVE-TEIJIN HEALTHCARE, S.L.</a>
17	<a href="#">BAXTER, S.L.</a>	44	<a href="#">EUROPHARMA, S.A.</a>
18	<a href="#">BAYER HISPANIA, S.L.</a>	45	<a href="#">FAES FARMA, S.A.</a>
19	<a href="#">BCNFARMA S.L.U.</a>	46	<a href="#">FERRER FARMA, S.A.</a>
20	<a href="#">BIAL - INDUSTRIAL FARMACÉUTICA, S.A.(BIAL ARISTEGUI)</a>	47	<a href="#">FERRER INTERNACIONAL, S.A.</a>
21	<a href="#">BINESA 2002, S.L.</a>	48	<a href="#">FERRING, S.A.U.</a>
22	<a href="#">BIOFABRI, S.L.</a>	49	<a href="#">GE HEALTHCARE-BIO-SCIENCES, S.A.</a>
23	<a href="#">BIOGEN IDEC IBERIA, S.L.</a>	50	<a href="#">GEDEON RICHTER IBERICA, S.A.</a>
24	<a href="#">BOEHRINGER INGELHEIM ESPAÑA, S.A.</a>	51	<a href="#">GENZYME, S.L.U.</a>
25	<a href="#">BOEHRINGER INGELHEIM, S.A.</a>	52	<a href="#">GILEAD SCIENCES, S.L.</a>
26	<a href="#">BOIRON, SOCIEDAD IBÉRICA DE HOMEOPATÍA</a>	53	<a href="#">GLAXO S.A.</a>
27	<a href="#">BRAINPHARMA, S.L.</a>	54	<a href="#">GLAXO WELLCOME, S.A.</a>

#### Grupo de Trabajo Auditoría Ciudadana de la Deuda en Sanidad

Plataforma Auditoría Ciudadana de la Deuda ¡¡No Debemos!! ¡¡No Pagamos!! (PACD Madrid)

Twitter: <https://twitter.com/AuditaSanidad>

Facebook: <https://www.facebook.com/auditasanidad>

Web: <http://www.auditasanidad.org>

E-mail: [auditasanidad@gmail.com](mailto:auditasanidad@gmail.com)

Nº	ASOCIADOS DE FARMAINDUSTRIA
55	<a href="#">GLAXOSMITHKLINE INVESTIGACION Y DESARROLLO, S.L.</a>
56	<a href="#">GLAXOSMITHKLINE, S.A.</a>
57	<a href="#">GRÜNENTHAL PHARMA, S.A.</a>
58	<a href="#">GRUPO FARMASIERRA, S.L.</a>
59	<a href="#">GUIDOTTI FARMA, S.L.</a>
60	<a href="#">HAL ALLERGY, S.L.U.</a>
61	<a href="#">HELIOSAR SPAGYRICA, S.L.</a>
62	<a href="#">IBERICA DE HOMEOPATIA, SL</a>
63	<a href="#">INDUSTRIAS FARMACÉUTICAS PUERTO GALIANO, S.A.</a>
64	<a href="#">INMUNAL, S.A.U.</a>
65	<a href="#">INTERMUNE SPAIN, S.L</a>
66	<a href="#">INTERPHARMA, S.A.</a>
67	<a href="#">IPSEN PHARMA, S.A.</a>
68	<a href="#">ISDIN</a>
69	<a href="#">ITALFARMACO, S.A.</a>
70	<a href="#">JANSSEN-CILAG, S.A.</a>
71	<a href="#">JUSTE, S.A. QUÍMICO FARMACÉUTICA</a>
72	<a href="#">LABIANA PHARMACEUTICALS, S.L.U.</a>
73	LABORATORIO ATENEA, S.A.
74	LABORATORIO BETA, S.A.
75	<a href="#">LABORATORIO BOHM, S.A.</a>
76	<a href="#">LABORATORIO DE APLICACIONES FARMACODINAMICAS, S.A. "FARDI"</a>
77	<a href="#">LABORATORIO EPSILON, S.A.</a>
78	LABORATORIO FERMON, S.L.U.
79	<a href="#">LABORATORIO GENERFARMA, S.L. (UNIPERSONAL)</a>
80	<a href="#">LABORATORIO ICARO, S.A.</a>
81	LABORATORIO LAILAN, S.A.
82	<a href="#">LABORATORIO ODIN, S.A.</a>

Nº	ASOCIADOS DE FARMAINDUSTRIA
83	<a href="#">LABORATORIO OMEGA FARMACEUTICA, S.L.</a>
84	<a href="#">LABORATORIO ORRAVAN, S.L.</a>
85	LABORATORIO QUIMICO BIOLOGICO PELAYO, S.A.
86	LABORATORIO RAMON SALA, SL
87	<a href="#">LABORATORIO REIG JOFRE, S.A.</a>
88	<a href="#">LABORATORIO SERRA PAMIES, S.A.</a>
89	<a href="#">LABORATORIO TAU, S.A.</a>
90	<a href="#">LABORATORIO TEMIS FARMA, S.L.</a>
91	<a href="#">LABORATORIOS ALCALA FARMA, S.L.</a>
92	LABORATORIOS ALCOR, S.L.
93	<a href="#">LABORATORIOS ALMOFARMA, S.L.</a>
94	<a href="#">LABORATORIOS ARAGO, S.L.</a>
95	<a href="#">LABORATORIOS BERENGUER INFALÉ, S.L.</a>
96	LABORATORIOS BIOMEDIPHARMA, S.L.
97	<a href="#">LABORATORIOS BIOTICA, S.L.L.</a>
98	<a href="#">LABORATORIOS ERN, S.A.</a>
99	<a href="#">LABORATORIOS ESTEDI, S.L.</a>
100	<a href="#">LABORATORIOS FARMACÉUTICOS GUERBET, S.A.</a>
101	<a href="#">LABORATORIOS FARMACÉUTICOS ROMOFARM, S.L.</a>
102	<a href="#">LABORATORIOS FARMACÉUTICOS ROVI, S.A.</a>
103	<a href="#">LABORATORIOS FHER, S.A.</a>
104	<a href="#">LABORATORIOS GALDERMA, S.A.</a>
105	<a href="#">LABORATORIOS GEBRO PHARMA, S.A.</a>
106	<a href="#">LABORATORIOS HEEL ESPAÑA, S.A.U.</a>
107	<a href="#">LABORATORIOS HOMEOLAB</a>
108	<a href="#">LABORATORIOS INIBSA, S.A.</a>
109	<a href="#">LABORATORIOS KIN, S.A.</a>

**Grupo de Trabajo Auditoría Ciudadana de la Deuda en Sanidad**

Plataforma Auditoría Ciudadana de la Deuda ¡¡No Debemos!! ¡¡No Pagamos!! (PACD Madrid)

Twitter: <https://twitter.com/AuditaSanidad>

Facebook: <https://www.facebook.com/auditasanidad>

Web: <http://www.auditasanidad.org>

E-mail: [auditasanidad@gmail.com](mailto:auditasanidad@gmail.com)

Nº	ASOCIADOS DE FARMAINDUSTRIA
110	<a href="#">LABORATORIOS LEO PHARMA, S.A.</a>
111	<a href="#">LABORATORIOS LETI, S.L. UNIPERSONAL</a>
112	LABORATORIOS LLORENS, S.L.
113	<a href="#">LABORATORIOS MEDEA, S.A.</a>
114	LABORATORIOS MEDICAL, S.A.
115	<a href="#">LABORATORIOS MENARINI, S.A.</a>
116	<a href="#">LABORATORIOS MIRALFARMA, S.L.</a>
117	<a href="#">LABORATORIOS PADRO, S.A.</a>
118	<a href="#">LABORATORIOS O. PHARMA, S.L.</a>
119	<a href="#">LABORATORIOS RUBIO, S.A.</a>
120	<a href="#">LABORATORIOS SALVAT, S.A.</a>
121	<a href="#">LABORATORIOS SEID, S.A.</a>
122	<a href="#">LABORATORIOS SERVIER, S.L.</a>
123	<a href="#">LABORATORIOS SUPPORT PHARMA, S.L.</a>
124	<a href="#">LABORATORIOS TECNOBIO, S.A.</a>
125	<a href="#">LABORATORIOS UNIPHARMA, S.A.</a>
126	<a href="#">LABORATORIOS VIIV HEALTHCARE S.L.</a>
127	<a href="#">LABORATORIOS VILARDELL, S.A.</a>
128	<a href="#">LABORATORIOS VIÑAS, S.A.</a>
129	LABORATORIOS VISFARM, S.L.
130	<a href="#">LABO ´LIFE ESPAÑA, S.A.</a>
131	<a href="#">LACER, S.A.</a>
132	<a href="#">LAINCO, S.A.</a>
133	LDP-LABORATORIOS TORLAN, S.A.
134	<a href="#">LENSA (LABORATORIOS ESPECIALIDADES NACIONALES, S.A.)</a>
135	<a href="#">LICONSA, LIBERACIÓN CONTROLADA DE SUSTANCIAS ACTIVAS, S.A.</a>
136	<a href="#">LILLY, S.A.</a>

Nº	ASOCIADOS DE FARMAINDUSTRIA
137	<a href="#">LOGISTA PHARMA, S.A., SOCIEDAD UNIPERSONAL</a>
138	<a href="#">LUNDBECK ESPAÑA, S.A.</a>
139	MARION MERRELL, S.A.
140	<a href="#">MARTINEZ LLENAS, S.A.</a>
141	<a href="#">MERCK S.L.</a>
142	<a href="#">MERCK SHARP &amp; DOHME DE ESPAÑA, S.A.</a>
143	<a href="#">MERCK PHARMA ESPAÑA, S.L.</a>
144	<a href="#">MIZAR FARMACEUTICA, S.L.</a>
145	<a href="#">MUNDIPHARMA PHARMACEUTICALS, S.L.</a>
146	<a href="#">NORDIC PHARMA, S.A.U.</a>
147	<a href="#">NORGINE DE ESPAÑA, S.L.</a>
148	<a href="#">NOVARTIS CONSUMER HEALTH, S.A.</a>
149	<a href="#">NOVARTIS FARMACEUTICA, S.A.</a>
150	<a href="#">NOVARTIS VACCINES AND DIAGNOSTICS, S.L.</a>
151	NOVEX PHARMA LABORATORIO, S.L.
152	<a href="#">NOVO NORDISK PHARMA, S.A.</a>
153	<a href="#">NUCLIBER, S.A.</a>
154	<a href="#">ORION PHARMA, SL</a>
155	<a href="#">ORPHAN EUROPE, S.L.</a>
156	<a href="#">OTSUKA PHARMACEUTICAL, S.A.</a>
157	<a href="#">PANTOFARMA, S.L.</a>
158	<a href="#">PEROXIDOS FARMACEUTICOS, S.A.</a>
159	<a href="#">PFIZER, S.L.U.</a>
160	<a href="#">PHYTO-ESP, S.L.</a>
161	<a href="#">PIERRE FABRE IBERICA, S.A.</a>
162	<a href="#">PRAXIS PHARMACEUTICAL, S.A.</a>
163	<a href="#">PROBELTE PHARMA, S.A.</a>

**Grupo de Trabajo Auditoría Ciudadana de la Deuda en Sanidad**

Plataforma Auditoría Ciudadana de la Deuda ¡¡No Debemos!! ¡¡No Pagamos!! (PACD Madrid)

Twitter: <https://twitter.com/AuditaSanidad>

Facebook: <https://www.facebook.com/auditasanidad>

Web: <http://www.auditasanidad.org>

E-mail: [auditasanidad@gmail.com](mailto:auditasanidad@gmail.com)

Nº	ASOCIADOS DE FARMAINDUSTRIA
164	<a href="#">PROSTRAKAN FARMACÉUTICA, S.L.U.</a>
165	QUALIX PHARMACEUTICALS, S.A.U.
166	<a href="#">RETRAIN, S.A.</a>
167	<a href="#">ROBAPHARM ESPAÑA, S.A.</a>
168	<a href="#">ROCHE PHARMA, S.A.</a>
169	<a href="#">ROTTAPHARM, S.L.U.</a>
170	<a href="#">SANOFI – AVENTIS, S.A.</a>
171	<a href="#">SANOFI PASTEUR MSD, S.A.</a>
172	<a href="#">SIGMA-TAU ESPAÑA, S.A.</a>
173	<a href="#">SINCLAIR PHARMACEUTICAL ESPAÑA, S.L.</a>
174	<a href="#">SMITHKLINE BEECHAM FARMA S.A.</a>
175	<a href="#">SMITHKLINE BEECHAM S.A.</a>
176	<a href="#">STALLERGENES IBÉRICA, S.A.</a>
177	<a href="#">STIEFEL FARMA, S.A.</a>
178	<a href="#">TAKEDA FARMACEUTICA ESPAÑA, S.A.</a>
179	<a href="#">TARBIS FARMA, S.L.</a>
180	<a href="#">TECEFARMA, S.A.U.</a>
181	<a href="#">UCB PHARMA, S.A.</a>
182	<a href="#">VEDIM PHARMA, S.A.</a>
183	<a href="#">VIFOR PHARMA ESPAÑA S.L.</a>
184	<a href="#">WARNER CHILCOTT IBERIA, S.L.U.</a>
185	<a href="#">WELEDA, S.A.U.</a>
186	<a href="#">YAMANOUCI SPAIN, S.L.</a>
187	<a href="#">ZAMBON, S.A.U.</a>

Fuente: Lista asociados disponible en [www.farmaindustria.es](http://www.farmaindustria.es).

## Anexo 8

### Empresas y Grupos empresariales asociados a la Fundación IDIS

Nº	PATRONOS IDIS
1	ACES
2	ADESLAS
3	ASISA
4	AXA
5	CASER
6	DIAVERUM
7	DKV
8	ERESA
9	GEHOSUR HOSPITALES
10	GRUPO HOSPITALARIO RECOLETAS
11	GRUPO IMO
12	HM HOSPITALES
13	HOSPITALES NISA
14	HOSPITEN
15	IDC SALUD GRUPO HOSPITALARIO QUIRÓN
16	IMQ
17	INNOVA OCULAR
18	INSTITUTO HISPALENSE DE PEDIATRÍA
19	MAPFRE
20	RED ASISTENCIAL JUANEDA
21	SANITAS
22	VITHAS
23	ALIANZA GENERAL DE PACIENTES

24	ASEBIO
	<b>PATRONOS DE LIBRE DESIGNACIÓN</b>
25	CONSEJO GENERAL DE COLEGIOS DE ENFERMERÍA
26	CONSEJO GENERAL DE COLEGIOS OFICIALES DE FARMACÉUTICOS
27	FACME
28	FARMAINDUSTRIA
29	FENIN
30	FORO ESPAÑOL DE PACIENTES
31	ORGANIZACIÓN MÉDICA COLEGIAL
	<b>PATROCINADORES IDIS</b>
32	BOSTON SCIENTIFIC
33	DNV BUSINESS ASSURANCE
34	GE HEALTHCARE
35	INDRA
36	JOHNSON & JOHNSON MEDICAL COMPANIES
37	MEDTRONIC
38	MSD
39	PHILIPS
40	ROCHE
41	SIEMENS
	<b>COLABORADORES IDIS</b>
42	ALIAD
43	A.M.A.
44	AMGEN

**Grupo de Trabajo Auditoría Ciudadana de la Deuda en Sanidad**

Plataforma Auditoría Ciudadana de la Deuda ¡¡No Debemos!! ¡¡No Pagamos!! (PACD Madrid)

Twitter: <https://twitter.com/AuditaSanidad>

Facebook: <https://www.facebook.com/auditasanidad>

Web: <http://www.auditasanidad.org>

E-mail: [auditasanidad@gmail.com](mailto:auditasanidad@gmail.com)

45	ARAMARK
46	ASTRAZENECA
47	CARBUROS MEDICA
48	COVIDIEN
49	DRÄGER
50	ELEKTA
51	EMSOR
52	ESTEVE
53	FUTURE HEALTH
54	GMV
55	GRUPO COFARES
56	HARTMANN
57	INTERSYSTEMS
58	KANTAR HEALTH
59	LEO PHARMA
60	MINDRAY
61	NOVARTIS
62	OTSUKA
63	PALEX
64	SANOFI
65	SANOFI PASTEUR MSD

66	ST. JUDE MEDICAL
67	WILLIS IBERIA
68	3M HEALTH CARE
	<b>ASOCIADOS IDIS</b>
69	ABACID
70	ASEFA
71	CERBA INTERNACIONAL
72	CLÍNICA ROTGER
73	CLÍNICA SAN FRANCISCO
74	CLÍNICA SAN ROQUE
75	FUNDACIÓN TEJERINA
76	GINEFIV
77	GRUPO PREVISIÓN SANITARIA NACIONAL
78	HEALTHTIME
79	HOSPITAL GENERAL SANTÍSIMA TRINIDAD
80	HOSPITAL PERPETUO SOCORRO
81	HOSPITAL SAN FRANCISCO DE ASÍS
82	INSTITUTO ONCOLÓGICO DE SAN SEBASTIÁN. ONKOLOGIKOA
83	POLICLÍNICO LA ROSALEDA
84	SANYRES
85	SANTALUCÍA

Fuente: Listado recogido en [www.fundacionidis.com](http://www.fundacionidis.com)

**Grupo de Trabajo Auditoría Ciudadana de la Deuda en Sanidad**

Plataforma Auditoría Ciudadana de la Deuda ¡¡No Debemos!! ¡¡No Pagamos!! (PACD Madrid)

Twitter: <https://twitter.com/AuditaSanidad>

Facebook: <https://www.facebook.com/auditasanidad>

Web: <http://www.auditasanidad.org>

E-mail: [auditasanidad@gmail.com](mailto:auditasanidad@gmail.com)



## Anexo 9

### Empresas asociadas de AESEG

Nº	ASOCIADOS
1	ALMUS FARMACEÚTICA SA
2	LABORATORIOS ALTER SA
3	APOTEX ESPAÑA SL
4	CHEMO ESPAÑA SL
5	LABORATORIOS CINFA SA
6	LABORATORIOS COMBIX SL
7	FARMALIDER SA
8	FRESENIUS KABI ESPAÑA SA
9	HOSPIRA SL
10	KERN PHARMA SL
11	LABORATORIOS LESVI SL
12	MABO-FARMA SA
13	MEDIS
14	MYLAN
15	NORMON
16	PENSA PHARMA
17	RATIOPHARM
18	LABORATORIOS SALA
19	SANDOZ FARMACEUTICA SA
20	LABORATORIO STADA SL
21	TARBIS FARMA SL
22	TECNIMEDE ESPAÑA SA
23	LABORATORIO TEVA SL
24	URIACH SL
25	ZENTIVA SA
	<b>ASOCIADOS ADHERIDOS</b>
26	ALLOGA
27	AVANZA EXTERNALIZACIÓN DE SERVICIOS
28	AZIERTA CONTRACT SCIENTIFIC SUPPORT CONSULTING
29	HEALTH MARKET RESEARCH ESPAÑA S.L.
30	HOWDEN IBERIA
31	INTEGRA2
32	NUEVA INVESTIGACIÓN
33	PICKING FARMA - PARETS DEL VALLÉS
34	PICKING FARMA - STA. PERPÉTUA DE LA MOGODA
35	PODIUM EDICIONES
36	TECNALIA
37	TORNOS ABOGADOS
38	VEGAL

## Anexo 10

### Empresas asociadas al Foro PPP

Nº	EMPRESAS ASOCIADAS FORO PPP
1	AHORRO CORPORACIÓN
2	ARUP
3	BANESTO
4	BANKIA
5	BBVA
6	BOVIS LEND LEASE
7	BROSETA ABOGADOS
8	CLIFFORD CHANCE
9	COFELY GDF SUEZ
10	CONCESSIA
11	CONSTRUCCIONES SARRIÓN
12	CUATRECASAS, GONÇALVES PEREIRA
13	CYOPSA SISOCIA
14	DEGREMONT
15	EC HARRIS
16	ELECNOR

	EMPRESAS ASOCIADAS FORO PPP
17	EY
18	GARAYAR ASOCIADOS
19	GARRIGUES
20	GÓMEZ-ACEBO & POMBO ABOGADOS
21	IMAP LYNX
22	INYPSA
23	ISOLUX CORSÁN
24	JONES DAY
25	KPMG
26	LA CAIXA
27	MVA ASOCIADOS
28	PEREZ-LLORCA ABOGADOS
29	RIBERA SALUD
30	SGS TECNOS
31	THALES

Fuente: Información acerca de los asociados extraída de la **MEMORIA anual de 2013 del Foro PPP** en la que se puede leer que "representamos y respaldamos los intereses de nuestros asociados en las cuestiones de relevancia que se presentaron en 2013:

- **Situación de las autopistas radiales**
- **Debate sanitario**
- **Proyecto Castor**
- **Smart Cities**
- **Privatización de AENA**
- **Liberalización del sector ferroviario, etc.**

---

#### Grupo de Trabajo Auditoría Ciudadana de la Deuda en Sanidad

Plataforma Auditoría Ciudadana de la Deuda ¡¡No Debemos!! ¡¡No Pagamos!! (PACD Madrid)

Twitter: <https://twitter.com/AuditaSanidad>

Facebook: <https://www.facebook.com/auditasanidad>

Web: <http://www.auditasanidad.org>

E-mail: [auditasanidad@gmail.com](mailto:auditasanidad@gmail.com)

## Anexo 11

### Empresas asociadas a SEDISA

Nº	SEDISA (datos 2013)	
1	ROCHE FARMA SA	Socio protector y acuerdos de colaboración SEDISA
2	FERROVIAL SERVICIOS SA	Socio protector SEDISA
3	COFELY ESPAÑA SAU	Socio protector SEDISA
4	SERMED	Socio protector SEDISA
5	JOHNSON & JOHNSON	Socio protector y acuerdos de colaboración SEDISA
6	OXIMESA GRUPO PRAXAIR	Entidad colaboradora SEDISA
7	ASTELLA PHARMA SA	Entidad colaboradora SEDISA
8	ELEKTA MEDICAL SAU	Entidad colaboradora SEDISA
9	GRÜNENTHAL PHARMA SA	Entidad colaboradora SEDISA
10	PHILLIPS IBERICA SA	Entidad colaboradora SEDISA
11	MÖLNLYCKE HEALTH CARE	Entidad colaboradora SEDISA
12	ABBVIE FARMACEUTICA SLU	Entidad colaboradora SEDISA
13	SMITH & NEPHEW SA	Entidad colaboradora SEDISA
14	FUNDACIÓN ECO	Entidad colaboradora SEDISA
15	SANITARIA 2000	Acuerdos de colaboración con SEDISA
16	HL7SPAIN	Acuerdos de colaboración con SEDISA
17	FIDISP	Acuerdos de colaboración con SEDISA
18	CONFORTTEL	Acuerdos de colaboración con SEDISA
19	AGRUPACIÓN MUTUAL ASEGURADORA	Acuerdos de colaboración con SEDISA
20	JASSEN CILAG SA	Acuerdos de colaboración con SEDISA
21	PLANNER MEDIA SL	Acuerdos de colaboración con SEDISA
22	MSD	Acuerdos de colaboración con SEDISA
23	UNIDAD EDITORIAL	Acuerdos de colaboración con SEDISA
24	FUNDACIÓN ABBOT	Acuerdos de colaboración con SEDISA

---

#### Grupo de Trabajo Auditoría Ciudadana de la Deuda en Sanidad

Plataforma Auditoría Ciudadana de la Deuda iiNo Debemos!! iiNo Pagamos!! (PACD Madrid)

Twitter: <https://twitter.com/AuditaSanidad>

Facebook: <https://www.facebook.com/auditasanidad>

Web: <http://www.auditasanidad.org>

E-mail: [auditasanidad@gmail.com](mailto:auditasanidad@gmail.com)

Nº	SEDISA (datos 2013)	
25	ABBVIE FARMACEUTICA SLU	Acuerdos de colaboración con SEDISA
26	OXIMESA GRUPO PRAXAIR	Acuerdos de colaboración con SEDISA
27	AMGEN	Acuerdos de colaboración con SEDISA
28	ALLERGAN	Acuerdos de colaboración con SEDISA

---

**Grupo de Trabajo Auditoría Ciudadana de la Deuda en Sanidad**

Plataforma Auditoría Ciudadana de la Deuda iiNo Debemos!! iiNo Pagamos!! (PACD Madrid)

Twitter: <https://twitter.com/AuditaSanidad>

Facebook: <https://www.facebook.com/auditasanidad>

Web: <http://www.auditasanidad.org>

E-mail: [auditasanidad@gmail.com](mailto:auditasanidad@gmail.com)

## Anexo 12

### Entidades y patrocinadores que forman parte del CLUB GERTECH

Nº	ENTIDADES Y PATROCINADORES DEL CLUB GERTECH
1	Aula Miguel Servet
2	Citec-B
3	Fundación Medtronic
4	Instituto de Salud Carlos III
5	Madrid Network
6	Philips Ibérica SAU
7	Roche Pharma, S.A.
8	Universidad Pública de Navarra

## Anexo 13

Entidades participantes en el *cluster* de Salud y Bienestar de [Madrid Network](#)<sup>31</sup>

Nº	ENTIDADES PARTICIPANTES <b>CLUSTER</b> BIENESTAR Y SALUD
1	<b>Adiper</b> (Servicios sociosanitarios)
2	<b>Altare</b> (Servicios Profesionales)
3	<b>Asiser</b>
4	Asociación ayudas a la accesibilidad
5	<b>ASPAYM</b>
6	<b>BLUETIC</b>
7	<b>Business 2 Technology</b>
8	<b>Caser Residencial</b>
9	<b>Citec B</b>
10	<b>Comunidad de Madrid</b>
11	<b>Cooldesign Agency</b>
12	<b>Dimor projects</b>
13	<b>Global Health</b>
14	<b>Hospital Clínico San Carlos</b>
15	<b>Hospital Universitario Fundación de Alcorcón</b>
16	<b>Informática El Corte Inglés</b>
17	<b>Mibox</b>
18	<b>Mountain</b>
19	<b>Redsa</b>
20	<b>Safe View</b>
21	<b>Telefónica</b>
22	<b>TRK Genetics</b>
23	<b>Unilabs</b>
24	<b>Universidad Carlos III de Madrid</b>
25	<b>Universidad Francisco de Vitoria</b>
26	<b>Universidad Rey Juan Carlos</b>
27	<b>Vidaplus celulas madre</b>
28	<b>Vitact</b>
29	<b>Xpertia</b>

<sup>31</sup>: Se pueden ver en la web del **cluster** Salud y Bienestar: <http://www.madridnetwork.org/Estructura/SaludBienestar#>

## Anexo 14

Empresas que forman parte de **FENIN**

(Federación Española de Empresas de Tecnología Sanitaria)

La siguiente tabla recoge el listado de empresas **asociadas, colaboradoras** y **socios colectivos (AEXMASA)** de su página web y de la memoria de 2014. Son las tres formas en que se relacionan las empresas del sector con el *lobby*.

ASOCIADAS	COLABORADORAS
3M ESPAÑA SL	AYUDAS DINAMICAS SL
AB MEDICA GROUP SA	BAHIA SOFTWARE SL
ABBOTT LABORATORIES SA	BEHMPAT PRODUCCIONES SL
ABBOTT MEDICAL OPTICS SPAIN SL	BEORTEK SA
ABBVIE FARMACEUTICA SLU	BG MOBILIARIO CLINICO SL
ACTEON MEDICO-DENTAL IBERICA SAU	BIENESTAR SA
ACUMED IBERICA SLU	BIO PROT SA
AIR LIQUIDE MEDICINAL SLU	BIO-DIS ESPAÑA
AIRMEDICAL PRODUCTS SL	BIOKIT SA
AJL OPHTHALMIC SA	BIOMEDICAL SHOES SL
ALCON CUSI SA	BIOMEDICS SL
ALERE HEALTHCARE SLU	BIOSYSTEMS SA
ALMA IT SYSTEMS SL	BIOTAP SL
ALLERGAN SA	BIOTOOLS B&M LABS SA
AMERICAN MEDICAL SYSTEMS SL	BOLSAPLAST SL
ANGEL IGLESIAS SA (IKUSI)	BOLTON MEDICAL ESPAÑA SLU
ANTONI CARLES SA	BOSS MEDICAL SL
ANTONIO MATACHANA SA	BOTIQUINES PERSONALES SL (BOPER)
APEX MEDICAL SL	BRAIN DYNAMICS SL
ARTICA TELEMEDICINA SL	BRASCAT SERVEIS 2008 SL
ARTSANA SPAIN SAU	BUNSEN SA
ASCOM NETWORK TESTING AB	BURDINOLA
ASSUT EUROPE IBERICA SL	CD PHARMA SA
ATOM SA	CALVO IZQUIERDO SL
AVINENT IMPLANT SYSTEM SL	CANTABRIA FARMACEUTICA
B. BRAUN MEDICAL SA	CAPENERGY MEDICAL SL
B. BRAUN SURGICAL SA	CARDIPLUS TELEMEDICINA INTERNACIONAL SA
BARD DE ESPAÑA SA	CARDIPLUS SL

### Grupo de Trabajo Auditoría Ciudadana de la Deuda en Sanidad

Plataforma Auditoría Ciudadana de la Deuda iiNo Debemos!! iiNo Pagamos!! (**PACD Madrid**)

Twitter: <https://twitter.com/AuditaSanidad>

Facebook: <https://www.facebook.com/auditasanidad>

Web: <http://www.auditasanidad.org>

E-mail: [auditasanidad@gmail.com](mailto:auditasanidad@gmail.com)

ASOCIADAS	COLABORADORAS
BARNA IMPORT MEDICA SA	CARDIVA INTEGRAL SOLUTIONS
BAUSCH & LOMB SA	CARESNESS SL
BAXTER SL	CARTAY PRODUCTOS DE ACOGIDA SA
BAYER HISPANIA SL	CATEXIT SL
BECKMAN COULTER SLU	CEDEROTH DISTREX SA
BECTON DICKINSON SA	CENBIMO SL
BELLCO SRL (SUCURSAL EN ESPAÑA)	CENTRO DE INNOVACION Y TECNOLOGIA
BIEN AIR ESPAÑA SA	CERTEST BIOTEC SL
BIOMERIEUX ESPAÑA SA	CEX INTERNACIONAL SA
BIOMET 3I	CLINICO
BIOMET SPAIN ORTHOPAEDICS SL	COMERCIAL ORTOPEDICA FLEXOR SL
BIO-RAD LABORATORIES SA	COMPLET FARMA SL
BIOTECHNOLOGY INSTITUTE SL	CONFECIONES ANADE SA
BOEHRINGER INGELHEIM ESPAÑA SA	CONFORKITS PRODUCTOS A MEDIDA SL
BOSTON SCIENTIFIC IBERICA SA	CONNECTIA SOLUTIONS FACTORY SL
BSN MEDICAL SLU	CONSULTING INTERNACIONAL DE ESTETICA SL ENCO /
CAREFUSION IBERIA 308 SL	CORIBERICA SANITARIA SL
CARESTREAM HEALTH SPAIN SA	CORYSAN SA
CARL ZEISS MEDITEC IBERIA SA	CROMO SL (CREACIONES ORENSANAS DE MOBILIARIO)
CASA SCHMIDT SA	CV MEDICA SL
CASTRO Y CERDAN SL	CYTOGNOS SL
CLINICA Y CONTROL SA	CHEMELEX SA
COLOPLAST PRODUCTOS MEDICOS SA	CHILI TECHNOLOGIES SL
COMERCIAL QUIRURGICA FARMACEUTICA SA	D'TORRES CALZADO ORTOPEDICO SL
CONMED LINVATEC	DAVI & CIA SL
CONVATEC SL	DELTALAB SL
COOK ESPAÑA SA	DESAN FLEX SL
COVACA SA	DISAPTE SL
COVIDIEN SPAIN SL	DISPOSITIVOS CONTRACEPTIVOS SL
CREATECH MEDICAL SL	DON ASIENTO MOBILIARIO SAU
DAKO DIAGNOSTICOS SA	ECOPOSTURAL SL
DENTAID SL	ELECTROMEDICARIN SA
DENTAL DE VENTA DIRECTA SA (DVD)	ELECTROMEDICAS HELIOS SL
DENTSPLY ESPAÑA SL	E-MEDICAL MONITOR SL
DENTSPLY IH SA	ESPECIALIDADES FARMACEUTICAS CENTRUM SA
DIAGNOSTIC GRIFOLS SA	ESPECIALIDADES MEDICAS MYR SL

**Grupo de Trabajo Auditoría Ciudadana de la Deuda en Sanidad**

Plataforma Auditoría Ciudadana de la Deuda iiNo Debemos!! iiNo Pagamos!! (**PACD Madrid**)

Twitter: <https://twitter.com/AuditaSanidad>

Facebook: <https://www.facebook.com/auditasanidad>

Web: <http://www.auditasanidad.org>

E-mail: [auditasanidad@gmail.com](mailto:auditasanidad@gmail.com)



ASOCIADAS	COLABORADORAS
DIAGNOSTICA STAGO SL	ESPECIALIDADES MEDICO ORTOPEDICAS SL
DIAMED IBERICA SA	EUROGINE SL
DIASORIN SA	EUROPLASTICOS EXPOSITO
DIREX SL	EVEREST TECNOLOGIA MEDICA SL
DISTRIBUCIONES CLINICAS SA	FILALBET SL
DJO IBERICA PRODUCTOS ORTOPEDICOS SL	FLEXOR SA
DM. CEO SA	FLORES VALLES
DRÄGER MEDICAL HISPANIA SA	FRANCISCO CHINER SL
DURR DENTAL MEDICS IBERICA SA	FRESCO PODOLOGIA SL
ECKERMANN LABORATORIUM SL	GALMAZ BIOTECH
EDWARDS LIFESCIENCES SL	GEM IMAGING
EFRON CONSULTING SL	GENERAL EQUIPMENT FOR MEDICAL IMAGING SA
ELEKTA MEDICAL SA	GENNOVA SCIENTIFIC SL
ELITE BAGS SL	GENOMICA SAU
EMERGENCIA 2000 SA	GLOBAL MEDICAL IMPLANTS
ENVASES FARMACEUTICOS SA (ENFA)	GRIÑO-ROTAMIK
ESPECIALIDADES DENTALES KALMA SA	GRUPO CALTANOR SL (MADFORM)
ESPRODEN SL	GRUPSA
ESTABLECIMIENTOS ORTOPEDICOS PRIM SA	HEMOBYE
ESTEVE-TEIJIN HEALTHCARE SL	HIDEMAR SA
ET MEDICAL DEVICES SPAIN SA	HISTOCELL
EXACTECH IBERICA SLU	IBERHOSPITEX SA
FADENTE SA	IGLESIA MORRAZO
FERRER PHARMA SA	IKERLAT SL
FRESENIUS KABI ESPAÑA SAU	INCOTRON SL -EYMASAINDOPLANT
FRESENIUS MEDICAL CARE ESPAÑA SA	INDUSTRIAS FUSHIMA SL
FUJIREBIO IBERIA SLU	INDUSTRIAS HIDRAULICAS PARDO SA
GALIDENT SA	ING. CLIMAS
GAMBRO LUNDIA AB (SUCURSAL EN ESPAÑA)	INGENIERIA MEDICA SL
GARRIC MEDICA SL	INGENIERIA Y TECNICAS CLINICAS SA
GARZON PRODUCTOS Y SERVICIOS DENTALES SL	INGEQUIP
GASINOX SL	INMOCLINC SA
GC IBERICA DENTAL PRODUCTS SL	INSAUSTI MATERIAL CLINICO SL
GENERAL ELECTRIC HEALTHCARE ESPAÑA SA	INTEGRACION DE PROYECTOS DE MEDICINA (IMPROMED)
GRUPO GASMEDI SLU	INTERMEDIC ARFRAN SA
GRUPO TAPER SA	INTEX SA

**Grupo de Trabajo Auditoría Ciudadana de la Deuda en Sanidad**

Plataforma Auditoría Ciudadana de la Deuda ¡¡No Debemos!! ¡¡No Pagamos!! (PACD Madrid)

Twitter: <https://twitter.com/AuditaSanidad>

Facebook: <https://www.facebook.com/auditasanidad>

Web: <http://www.auditasanidad.org>

E-mail: [auditasanidad@gmail.com](mailto:auditasanidad@gmail.com)

ASOCIADAS	COLABORADORAS
GT. MEDICAL SL	ISOMED SL
HAIN LIFESCIENCE SPAIN SL	ITAS SOLUTIONS SL
HANS E RUTH SA	IVOLUTION R&D
HENRY SCHEIN ESPAÑA SA	JALSOSA SL
HERAEUS KULZER IBERIA SA	KANTERON SYSTEMS SL
HERSILL SL	KARTSANA SL
HEXACATH ESPAÑA SL	KEMIA CIENTIFICA SA
HITACHI MEDICAL SYSTEMS SLU	KEMIA CIENTIFICA SL
HOLOGIC IBERIA SL	KERN FRIO SA
HOLLISTER IBERICA SA	KMD PRECISION EUROPA SL
HOSPIRA PRODUCTOS FARMACEUTICOS Y HOSPITALARIOS SL	KRZ
IBERNEX INGENIERIA SL	KUBUS SA
IGROBE RODAR 2001 SL	LA PASTILLA SOLUCIONES INTEGRALES SL
IMAXDI REAL INNOVATION SL	LABOLAN SL
IMPLANT MICRODENT SYSTEM SL	LABORATORIOS ALDO UNION SA
IMPLANT PROTESIS DENTAL 2004 SLU (IPD)	LABORATORIOS ALPHASIP
IMPORTACION DENTAL ESPECIALIDADES SL	LABORATORIOS CONDA SA
INCOTRADING SA	LABORATORIOS FORAMEN SL
INFOMED SERVICIOS INFORMATICOS SL	LABORATORIOS FORENQUI
INIBSA DENTAL SLU	LABORATORIOS MICROKIT SL
INIBSA HOSPITAL SLU	LABORATORIOS ORDESA SA
INMUNO HOSPITALAR SL	LETTINO VITAL
INTRA LOCK IBERIA SL	LEVENTON SAU
IONCLINICS & DEIONIC SL	LINEAR CHEMICALS SL
ISSO SA	LORCA MARIN SA
IVOCLAR VIVADENT SLU	LUXO ESPAÑOLA SA
IZASA HOSPITAL SL	MADESPA SA
JOHNSON & JOHNSON SA	MAFORDENT SL
JUVAZQUEZ SL	MANUFACTURAS VETTEL SL
KAVO DENTAL SL	MANUSA DOOR SYSTEMS SL
KCI CLINIC SPAIN SL	MARNYS - MARTINEZ NIETO SA
KERAMAT SL	MC MEDICAL SL
KRAPE SA	MEDI CARE SYSTEMS SL
LABCLINICS SA	MEDICAL IBERICA SA (MEDISA)
LABORATORIO DENTALES BETICOS SL	MEDICAL INSTRUMENTS SL
LABORATORIO GENOVE SA	MEDICAL MODULAR SYSTEM SA

**Grupo de Trabajo Auditoría Ciudadana de la Deuda en Sanidad**

Plataforma Auditoría Ciudadana de la Deuda iiNo Debemos!! iiNo Pagamos!! (**PACD Madrid**)

Twitter: <https://twitter.com/AuditaSanidad>

Facebook: <https://www.facebook.com/auditasanidad>

Web: <http://www.auditasanidad.org>

E-mail: [auditasanidad@gmail.com](mailto:auditasanidad@gmail.com)

ASOCIADAS	COLABORADORAS
LABORATORIOS HARTMANN SA	MEDICAL RESEARCH AND DEVELOPMENT
LABORATORIOS INDAS SA	MEDICARE SYSTEMS SL
LABORATORIOS INIBSA SA	MEDITEL INGENIERIA MEDICA
LABORATORIOS LETI SL	MESOESTETIC
LABORATORIOS MACRIMASA-PHARMA SA	MICROPTIC SL
LABORATORIOS NORMON SA	MINOS 97 SL
LABORATORIOS URGO SLU	MOBICLINIC SL
LAMBRA SL	NAVFRAM · ELECTROMECHANICA NAVARRETE SA
LEXEL SL	NEOCHEMICAL
LIBCOM IBERICA SA	NIRCO SL
LINDE MEDICINAL SL	NTE-SENER SA
LINEA DE COMPONENTES PARA IMPLANTES SL	OIHANA – EUROLÜBKE SA
MACO PHARMA	OKM QUIMICA ORTOPEDICA SL
MADESPA SA	OMFE SA
MANOHAY DENTAL SAU	OPERON SA
MASTER TECNIC ASISTENCIA SL	OPTOMIC ESPAÑA SA
MATERLAB SL	ORLIMAN - PRODUCTOS ORTOPEDICOS SA
MEDICAL PRECISION IMPLANTS	ORNALUX SA
MEDLINE IBERIA	ORTOBEA SA
MEDTRONIC IBERICA SA	ORTOMAQUINARIA SL
MENARINI DIAGNOSTICS SA	ORTOTECESA SL
MERZ PHARMA ESPAÑA SL	PHYTO-ESP ANTI-AGING
MESSER IBERICA DE GASES SAU	PLANCHISTERIA BERGADANA SL
MICROFLUX SA	PRODUCTOS HERBITAS SL
MÖLNLYCKE HEALTH CARE	PROGENIKA BIOPHARMA SA
MOVACO SA	PROTECHNO (PRODUCTOS PROTESICOS S.L.)
MOZO-GRAU SL	PROYECTOS ARIBE SL - VITALDINAMIC
NIPRO EUROPE (SUCURSAL EN ESPAÑA)	R. ESPINAR SL
NIRCO SL	RAL - TECNICA PARA EL LABORATORIO SA
NOBEL BIOCARE IBERICA SA	REHATRANS SL
NORDIC PHARMA SAU	REUSER SL
NOVALAB IBERICA SAL	SALE & SERVICE SL
NSK DENTAL SPAIN	SALUDNOVA
NUEVA FEDESA SAU	SALUS SHOES SL
NUUBO	SANOCARE HUMAN SYSTEMS SL
OIARSO S.COOP. "BEXEN"	SANYPICK PLASTIC SA

**Grupo de Trabajo Auditoría Ciudadana de la Deuda en Sanidad**

Plataforma Auditoría Ciudadana de la Deuda iiNo Debemos!! iiNo Pagamos!! (**PACD Madrid**)

Twitter: <https://twitter.com/AuditaSanidad>

Facebook: <https://www.facebook.com/auditasanidad>

Web: <http://www.auditasanidad.org>

E-mail: [auditasanidad@gmail.com](mailto:auditasanidad@gmail.com)

ASOCIADAS	COLABORADORAS
ONTEX PENINSULAR SA	SARAITO SL
ORDISI SA	SATI - GRUPO TEXTIL SA
ORION HEALTH SLU	SCHARLAB SL
ORTHO CLINICAL DIAGNOSTIS SPAIN SL	SELECTA J.P.
ORTOBAO SL	SEPMAG TECHNOLOGIES
ORTOPEDIA GRAU SOLER SA	SERVICIOS DE CONSULTORIA Y CALIDAD NOVASOFT SL
ORTOSUR SA	SHORTES ESPAÑA SA
OSATU S.COOP.	SIMUPLAST SRL
OSTEAL IBERICA SA	SISTEMAS GENOMICOS
OSTEOGENOS SRL	SOLARIA
OXIMESA SL	SYSTELAB TECHNOLOGIES SA
OXOID SA	TECNICAS COMPETITIVAS SA
PALEX MEDICAL SA	TECNILATEX SA
PHIBO DENTAL SOLUTIONS SL	TECNIMOEM 97 SL
PHILIPS IBERICA SA	TECNOCLINIC SA
PRIM SA	TECNOLOGIA PARA DIAGNOSTICO E INVESTIGACION
PROCLINIC SA	TECNOLOGIAS AVANZADAS DE LA INFORMACION SL
PRODUCTOS MEDICOS HOSPITALARIOS SLR	TECNOVE SL
PRODUCTS DIVISION DIAGNOSTICO	TECNY-FARMA SA
PROMEGA	TEDCAS MEDICAL SYSTEMS
PULSION MEDICAL SYSTEM IBERICA SL	TEDISEL IBERICA SL
QIAGEN IBERIA SL	TEJIDOS ELASTICOS LLOVERAS SA
QUERMED SA	TELSTAR TECHNOLOGIES SL
QUIMICA CLINICA APLICADA SA	TEMAER HOSPITALARIA SA
RADIOLOGIA SA	TEMEL SA (INGENIERIA BIOMEDICA)
RADIOMETER IBERICA SL	TEXTIL BATCOR SL
RED DE ASISTENCIA PEDIATRICA SL (MEDIBABY)	TEXTIL ELASTICO SA
RESMED EPN LTD (SUCURSAL EN ESPAÑA)	TEYDER SL
RGB MEDICAL DEVICES SA	TODO PARA LOS PIES SL
ROCHE DIAGNOSTICS SL	TRAIBER SL
S.T. ELECTROMEDICINA SA	TRANSCOM SL
SANHIGIA SL	TSB- SOLUCIONES TECNOLOGICAS PARA LA SALUD Y EL
SANOFI - AVENTIS SA	UPPERMAXI SL
SCA HYGIENE PRODUCTS SL	UROAN 21 SL
SEDECAL SA	UVI MEDICAL SA
SERVICIO INTEGRAL HOSPITALARIO SL (SIH)	VEC MEDICAL SCCL

**Grupo de Trabajo Auditoría Ciudadana de la Deuda en Sanidad**

Plataforma Auditoría Ciudadana de la Deuda iiNo Debemos!! iiNo Pagamos!! (**PACD Madrid**)

Twitter: <https://twitter.com/AuditaSanidad>

Facebook: <https://www.facebook.com/auditasanidad>

Web: <http://www.auditasanidad.org>

E-mail: [auditasanidad@gmail.com](mailto:auditasanidad@gmail.com)

ASOCIADAS	COLABORADORAS
SIBEL SA	VEGENAT SA
SIEMENS HEALTHCARE DIAGNOSTICS SL	VETAFUSTA SL
SIEMENS SA	VICA MEDICA SL
SISELECTROMEDICINA SL -GRUPO COSTAISASMITH	VOE SA
SMITH & NEPHEW SA	WALKING STICKS INTERNATIONAL SL
SMITHS MEDICAL ESPAÑA SRL	ZELUAR & PACREST & GR INTERNATIONAL SL
SOFTWARE NEMOTEC SL	<b>SOCIO COLECTIVO (AEXMASA) *</b>
SORIN GROUP ESPAÑA SL	APOSITOS EXTREMEÑOS SL
SPINREACT SA	COMERCIAL EXTREMEÑA DE ESTERILIZACION SL
ST. JUDE MEDICAL ESPAÑA SA	COMERCIAL EXTREMEÑA HOSPITALARIA SA
STERIS IBERIA	J. NUÑEZ SL
STRYKER IBERIA SL	SUMINISTROS MAPO SL
SUMISAN SA	
SURGIVAL CO. SAU	
SYSMEX ESPAÑA SL	
TALLADIUM ESPAÑA SL	
TALLERES MESTRAITUA SL	
TB DIAGNOST SA	
TECNICAS BIOFISICAS SL	
TELIC SA	
TERUMO EUROPE ESPAÑA SL	
TEXPOL SA	
THE BINDING SITE GROUP LIMITED (SUCURSAL EN ESPAÑA)	
THERMO FISHER SCIENTIFIC MICROGENICS GMBH	
THUASNE ESPAÑA SLU	
TOPCON ESPAÑA SA	
TOSHIBA MEDICAL SYSTEMS	
UEDA EUROPA SA	
UNION DENTAL SA (UNIDESA)	
UPPERMAT SA	
VALDENT SL	
VAMEDIS SL	

\*

: **AEXMASA** (Asociación de Empresas Extremeñas de Material Sanitario) está integrada por 5 empresas dentro del ámbito de la fabricación, distribución e importación de productos sanitarios. Esta asociación tiene como objetivo representar los intereses de las empresas extremeñas del sector de los productos sanitarios ante la administración y demás instituciones públicas y privadas de Extremadura.

**Grupo de Trabajo Auditoría Ciudadana de la Deuda en Sanidad**

Plataforma Auditoría Ciudadana de la Deuda ¡¡No Debemos!! ¡¡No Pagamos!! (PACD Madrid)

Twitter: <https://twitter.com/AuditaSanidad>

Facebook: <https://www.facebook.com/auditasanidad>

Web: <http://www.auditasanidad.org>

E-mail: [auditasanidad@gmail.com](mailto:auditasanidad@gmail.com)

VESISMIN SL
VIRCELL SL
VIRTUALWARE 2007 SA
VITRO SA
VOLCANO EUROPE BVBA/SPRL
VOPTICA SL
<b>ASOCIADAS</b>
W.L. GORE Y ASOCIADOS SL
WALDEMAR LINK ESPAÑA SA
WEHADENT IBERICA SL
WERFEN ESPAÑA SAU
WORLD MEDICA SL
ZIMMER DENTAL
ZONAIR 3D