



INFORME

Contratación pública de la Consejería de Sanidad en 2015

(Comunidad de Madrid)

Grupo de Trabajo

Auditoría Ciudadana de la Deuda en Sanidad

Septiembre - 2016

www.auditasanidad.org

✉ auditasanidad@gmail.com

📺 @AuditaSanidad

📘 <https://www.facebook.com/auditasanidad>

ÍNDICE

Índice de abreviaturas	6
1. Introducción.....	8
1.1. El GTT Auditoría Ciudadana de la Deuda en Sanidad.....	8
1.2. Objetivos del Informe	9
2. Aspectos metodológicos	11
2.1. Fuentes de información.....	11
2.2. Imputación de los contratos a un ejercicio económico determinado	11
2.3. Recogida de datos	12
3. La contratación pública de la Consejería de Sanidad en 2015	14
3.1. Contratos adjudicados en la modalidad de "Suministros"	23
3.2. Contratos adjudicados en la modalidad de "Servicios"	31
3.3. Contratos adjudicados en la modalidad de "Gestión de Servicios Públicos"	36
3.4. Contratos adjudicados en la modalidad de "Obras"	39
3.5. Contratos adjudicados en la modalidad de "Administrativos especiales"	41
4. Relación entre las empresas adjudicatarias y los lobbies	43
4.1. Los lobbies sanitarios.....	43
4.1.1. Farmaindustria	43
4.1.2. Fundación IDIS.....	43
4.1.3. Asociación AESEG	44
4.1.4. Foro PPP	44
4.1.5. SEDISA	44
4.1.6. Club Gertech	44
4.1.7. FENIN	45
4.1.8. AESMIDE.....	47
4.1.9. ASEBIO	47
4.1.10. Fundación ECO	49
4.1.11. FUINSA	50

4.1.12. Confederación Nacional de Clínicas y Hospitales Privados y la Federación Nacional de Clínicas Privadas.....	50
4.2. Datos globales	52
4.3. Datos por modalidad de contrato	63
4.3.1. Suministros.....	64
4.3.2. Servicios	71
4.3.3. Gestión de Servicios Públicos	73
4.3.4. Administrativos especiales	74
4.3.5. Obras.....	74
5. La corrupción en el sector sanitario.....	76
5.1. Tipologías de fraude en el sector sanitario	76
5.2. Medidas anti-corrupción.....	80
5.3. La corrupción en el sistema sanitario de la Comunidad de Madrid	81
6. Conclusiones generales.....	85
7. Glosario de términos.....	92
8. Bibliografía.....	97
9. Anexos.....	100
Anexo 1 Gasto en prescripción de recetas.....	100
Anexo 2 Gasto en trabajos realizados por empresas de proceso de datos	101
Anexo 3 <i>Ranking</i> de empresas en la modalidad de suministros.....	102
Anexo 4 Relación de Laboratorios asociados a Farmaindustria	117
Anexo 5 Empresas asociadas a la Fundación IDIS	121
Anexo 6 Asociados de AESEG	123
Anexo 7 Empresas asociadas al Foro PPP.....	125
Anexo 8 Empresas asociadas a SEDISA	126
Anexo 9 Entidades y patrocinadores que forman parte del Club Gertech.....	128
Anexo 10 Entidades participantes <i>clúster</i> de Biotecnología de Madrid Network	129
Anexo 11 Empresas que forman parte de FENIN	131
Anexo 12 Empresas que forman parte de AESMIDE.....	141

Anexo 13 Empresas que forman parte de ASEBIO	144
Anexo 14 Empresas que forman parte de Fundación ECO.....	150
Anexo 15 Empresas que forman parte de FUINSA	151
Anexo 16 Empresas que forman parte de la CNCHP ¹	154
Anexo 17 Empresas que forman parte de la FNCP ²	156

¹: **CNCHP**: Confederación Nacional de Clínicas y Hospitales Privados.

²: **FNCP**: Federación Nacional de Clínicas Privadas.

GRUPO DE TRABAJO PARA UNA AUDITORÍA CIUDADANA DE LA DEUDA EN SANIDAD DE MADRID

Pretendemos ofrecer a la ciudadanía y a los movimientos sociales un instrumento riguroso que ayude tanto a estimar la **deuda en sanidad** e identificar la **deuda ilegítima** para declarar el no pago como a entender y transformar la atención sanitaria a favor de una sanidad **realmente pública** en su propiedad, en su provisión y gestión de servicios; **gratuita** pagada con nuestros impuestos y sin «re-pagos»; **universal** sin exclusiones ni desigualdades y con un nivel de calidad, equidad y humanidad mucho mayores.



*«Hay que insistir una y otra vez en que la clave siempre está,
y, en estos momentos históricos mucho más, en
saber cómo mandan los que no se presentan a las elecciones...».*

MANUEL MONEREO (Cuarto Poder 28/03/2015)

*«Han salido a la luz enormes problemas de corrupción. Y esa corrupción
no tiene nada que ver con la moral, ni tampoco se trata de una patología que pueda curarse.
La corrupción es una parte estructural del sistema. Y puede resultar explosiva.»*

ANTONIO NEGRI (EL PAÍS 11/05/2015)



Cita recomendada:

GRUPO DE TRABAJO DE AUDITORÍA CIUDADANA DE LA DEUDA EN SANIDAD EN MADRID. (2016). "La contratación pública de la Consejería de Sanidad de la Comunidad de Madrid en 2015". Informe 2/2016.

Índice de Abreviaturas

AEAT	Agencia Española de Administración Tributaria
AESEG	Asociación Española de Medicamentos Genéricos
ASPE	Alianza de la Sanidad Privada Española
BOCM	Boletín Oficial de la Comunidad de Madrid
CE	Comisión Europea
CNCHP	Confederación Nacional de Clínicas y Hospitales Privados
CNMC	Comisión Nacional de los Mercados y la Competencia
EU	European Union
FADSP	Federación de Asociaciones para la Defensa de la Sanidad Pública
FCC	Fomento de Construcciones y Contratas
FEDEA	Fundación de Estudios de Economía Aplicada
FENIN	Federación Española de Empresas de Tecnología Sanitaria
FNCP	Federación Nacional de Clínicas Privadas
GT	Grupo de Trabajo
IDIS	Instituto para el Desarrollo e Integración de la Sanidad
INE	Instituto Nacional de Estadística
LCSP	Ley de Contratos del Sector Público
LOSCAM	Ley de Ordenación Sanitaria de la Comunidad Autónoma de Madrid
PACD	Plataforma Auditoría Ciudadana de la Deuda
PFI	Iniciativa de Financiación Privada (Private Finance Initiative)
PIB	Producto Interior Bruto
PPP	Colaboración Público-Privado (Public Private Partnership)

SEDISA Sociedad Española de Directivos de la Salud
SERMAS Servicio Madrileño de Salud

TSJM Tribunal Superior de Justicia de Madrid

UE Unión Europea

UTE Unión Temporal de Empresas

1. Introducción

Este informe analiza los contratos adjudicados por la Consejería de Sanidad a empresas privadas en el año 2015 en cinco de las modalidades de contratación: suministros, servicios, gestión de servicios públicos, obras y administrativos especiales. Investigamos el número de contratos, su importe y las empresas a las que se les ha adjudicado. También se estudian las posibles conexiones que puedan tener con los *lobbies* más representativos del sector sanitario en el Estado español. El Grupo de Trabajo Auditoría Ciudadana de la Deuda en Sanidad, autor de estas páginas, continúa con el proceso ya iniciado en el mes de octubre de 2014 con la publicación del Informe SANITAS BUPA, seguido de la publicación el pasado noviembre de 2015 del Informe sobre “La Contratación pública de la Consejería de Sanidad en 2014” y del Informe sobre “El papel del sector privado en los Presupuestos de la Consejería de Sanidad en 2015” presentado el 29 de septiembre de 2016. De esta forma, contribuye al análisis de las empresas implicadas en el proceso de privatización de la sanidad pública española.

1.1. El Grupo de Trabajo Auditoría Ciudadana de la Deuda en Sanidad

A iniciativa de la Plataforma Auditoría Ciudadana de la Deuda ¡¡No debemos!! ¡¡No pagamos!! de Madrid (PACD Madrid), en abril de 2013, se constituye el grupo de trabajo Auditoría Ciudadana de la Deuda en Sanidad para realizar investigaciones sobre el proceso de privatización de la sanidad pública madrileña con dos objetivos claros:

- Realizar un análisis de las posibles tramas entre el poder político y las élites económicas.
- Cuantificar la deuda de la Comunidad de Madrid, analizar qué parte de esa deuda corresponde a la Consejería de Sanidad e identificar la DEUDA ILEGÍTIMA para declarar el no pago.

El grupo de trabajo, que funciona de un modo autónomo, está formado por personas a título individual y por miembros de colectivos y organizaciones implicados en la Auditoría Ciudadana de la Deuda o en defensa de la sanidad pública.

Durante estos tres años de trabajo, nos hemos centrado en abordar el primer objetivo.

Hemos constatado la importancia que tienen determinados *lobbies* en el proceso de privatización de los servicios públicos y, en concreto, de la sanidad pública.

Organizaciones como Farmaindustria, la Fundación Instituto para el Desarrollo e Integración de la Sanidad (IDIS), la Federación Española de Empresas de Tecnología Sanitaria (FENIN) o el Foro PPP, entre otras, desempeñan un papel fundamental, no solo en el ámbito de la Comunidad de Madrid, sino en el Estado español.

Esta circunstancia nos ha llevado a pensar que sería conveniente emitir una serie de informes que permitan dar a conocer a la ciudadanía quiénes son estas empresas, qué actividades y conexiones mantienen con el poder político y qué papel están realizando en el proceso de privatización de la sanidad pública.

1.2. Objetivos del Informe

1. Cuantificar el número de contratos adjudicados por la Consejería de Sanidad a empresas privadas y el importe total a lo largo del año 2015 en las cinco modalidades de contratación contempladas en este informe: suministros, servicios, gestión de servicios públicos, administrativos especiales y obras.
2. Elaborar el *ranking* de empresas privadas según el número de contratos adjudicados y por importe de los contratos asignados.
3. Investigar las conexiones de estas empresas con los *lobbies* más representativos en el sector sanitario y desvelar sus implicaciones en el proceso de privatización del sistema sanitario público.
4. Continuar con el análisis de las posibles conexiones entre el poder político y las élites económicas y sus implicaciones en el proceso de corrupción.

5. Dar a conocer a la ciudadanía las implicaciones y repercusiones del proceso de privatización de la sanidad.

Además, subrayar el proceso de infrafinanciación que arrastra el Sistema Sanitario Madrileño por las políticas de recortes y fiscales aplicadas por los sucesivos gobiernos del Partido Popular en la Comunidad de Madrid.

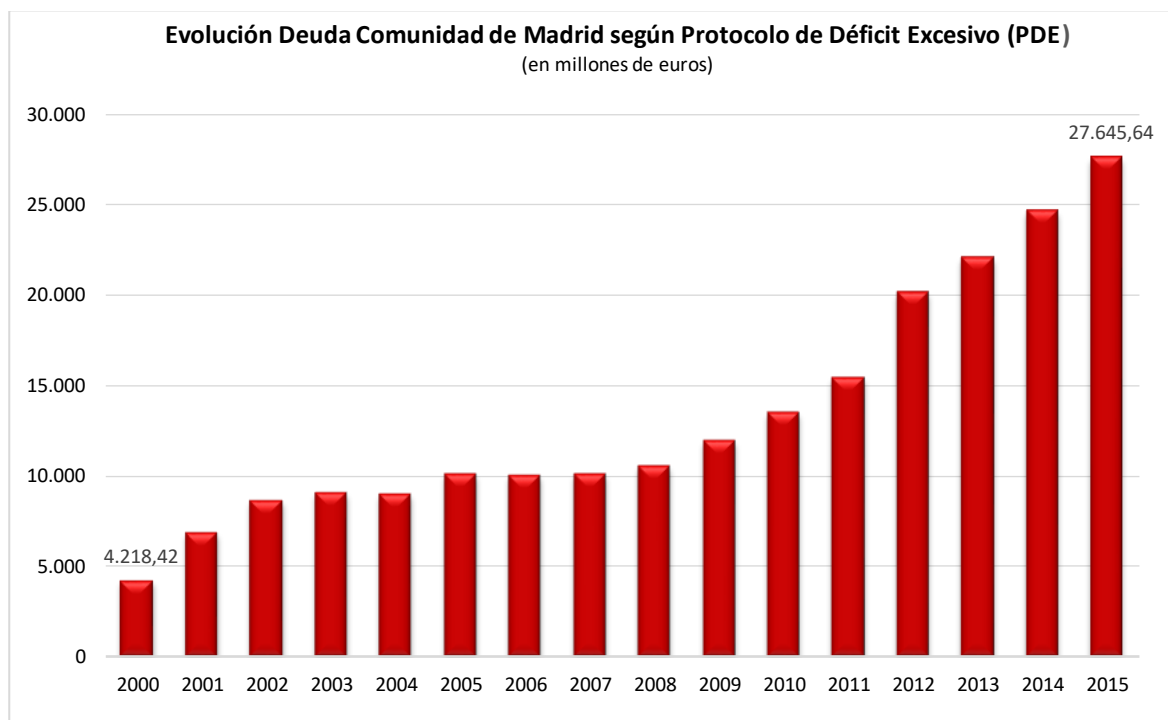
Es hora de cuestionar abiertamente la ilegitimidad de la deuda de la Comunidad de Madrid y añadir, a la derivada del origen de la misma, la que procede de la falta de transparencia de los contratos y las enormes desviaciones económicas que no han sido investigadas ya que las mayorías políticas en el ámbito autonómico han vetado cualquier tipo de aclaración o depuración de responsabilidades.

Pero, además de todo lo anterior, el pago de la deuda se está realizando a costa de generar un estado de emergencia social, de necesidad e impide destinar recursos al gasto social, causando el empobrecimiento de la población.

Es claro que el gobierno de la Comunidad de Madrid, en manos de acreedores y quienes actúan como sus marionetas, no sirven los intereses generales, sino que trabajan sin descanso en su lucro personal.

Todo indica que las cosas van a continuar así hasta que la ciudadanía cambie esta aberrante situación y proceda a auditar una deuda en constante crecimiento (ver **gráfico 1**), rechazar los compromisos ilegítimamente cargados sobre las finanzas públicas y liberar así recursos económicos para mejorar las condiciones de vida de la mayoría de la población.

Gráfico 1



Fuente: Elaboración propia a partir de datos del Banco de España

2. Aspectos Metodológicos

2.1. Fuentes de información

Los datos manejados en este informe se han obtenido a partir de la información suministrada por el Boletín Oficial de la Comunidad de Madrid (**BOCM**) desde el 1 de enero hasta el 31 de diciembre de 2015.

2.2. Imputación de los contratos a un ejercicio económico determinado

En el proceso de adjudicación de un contrato hay que distinguir varias fases:

- Fecha de convocatoria del concurso de licitación
- Fecha de adjudicación
- Fecha de formalización del contrato

En cada una de las etapas se produce un desfase en relación con la publicación en el BOCM.

En teoría, la fecha para cerrar el proceso de adjudicación de contratos en un año determinado sería la de **adjudicación**.

Sin embargo, se produce, muy a menudo, un desfase en el tiempo de tres o cuatro meses desde la fecha de adjudicación hasta que se publica la formalización del contrato en el BOCM. Esto significa que nos encontramos con formalizaciones de contratos realizadas en el mes de diciembre de un año determinado que se publican en el mes de marzo o abril del siguiente.

Desde un punto de vista metodológico habría que establecer qué fecha de cierre se elige. En principio, para el año 2015, se ha adoptado el criterio de considerar los contratos publicados en el BOCM hasta el 31/12/2015.

Las formalizaciones de contratos que aparezcan en el BOCM a partir del 01/01/2016 y sucesivas se imputarán como adjudicaciones realizadas en el 2016.

2.3. Recogida de datos.

La información que se facilita en el presente "Informe sobre Contratación Pública de la Consejería de Sanidad en el año 2015" se ciñe exclusivamente a las adjudicaciones realizadas por la Consejería de Sanidad de la Comunidad de Madrid a empresas privadas, a las que hemos tenido acceso por estar publicadas en el BOCM, en la modalidad de contratos de suministros, servicios, gestión de servicios públicos, obras y administrativos especiales.

Por tanto, no se han tenido en cuenta otro tipo de actividades desarrolladas por la Consejería de Sanidad con empresas privadas que suponen un incremento del gasto sanitario financiado con recursos públicos.³ La Tabla 1 muestra el desglose del importe correspondiente a cada una de las actividades realizadas por la Consejería de Sanidad con medios ajenos:

Tabla 1

Resumen del gasto de la Consejería de Sanidad en medios ajenos por diferentes conceptos en el Presupuesto de 2015

DESCRIPCIÓN	IMPORTE (En euros)
Trabajos realizados por otras empresas	48.053.157
Centralización de Servicios: limpieza, seguridad, lavandería	124.063.225
Instrumental, material de laboratorio, quirúrgico, asistencial y de curas	302.106.272
Traslado de enfermos: servicio de ambulancias y otros medios de transporte	54.404.531
Conciertos con Instituciones sanitarias: Fundación Jiménez Díaz, Laboratorio Clínico Central	386.304.060
Convenios suscritos con Instituciones sin fin de lucro: Instituciones religiosas	1.382.417
Convenios con entidades privadas sin ánimo de lucro: AECC, Cruz Roja	10.369.689
Convenios con entidades privadas: listas de espera, diálisis y rehabilitación	164.404.994
Hospitales modelo PPP (Colaboración Público-Privada)	300.101.898
Hospitales modelo PFI (Iniciativas de Financiación Privada)	125.532.332
Productos farmacéuticos y recetas	1.584.530.655
Trabajos realizados por empresas de proceso de datos	42.661.046
TOTAL	3.143.914.276

Fuente: Presupuestos Comunidad de Madrid 2015, BOE y elaboración propia.

³ Para mayor detalle de las actividades, ver el informe "[El papel del sector privado en los Presupuestos de la Consejería de Sanidad en 2015](#)".

El Presupuesto de la Comunidad de Madrid en el año 2015 contempla un gasto consolidado inicial para la Consejería de Sanidad de **7.292.487.541,- euros**.

Como muestra la Tabla 1, el gasto de la Consejería de Sanidad en cada una de las actividades financiadas con recursos públicos y realizadas con medios ajenos, alcanzó la cifra de **3.143.914.276,- euros** lo que supone un **43,11%** del presupuesto de la Consejería de Sanidad para 2015. Al respecto de lo recogido en ella es importante tener en consideración las siguientes matizaciones:

1. La información utilizada se ha obtenido a partir de los Presupuestos iniciales de 2015 aprobados y publicados por el gobierno de la Comunidad de Madrid. Queda pendiente contrastarla con la liquidación del Presupuesto de 2015. Una vez esté accesible, se actualizará la información.
2. Las cantidades asignadas en concepto del canon anual del 2015 a pagar a las empresas concesionarias de los Hospitales modelo PFI, se han estimado de acuerdo con lo contemplado en el pliego de cláusulas administrativas publicado en el Boletín Oficial del Estado (BOE) o, en su caso, en el documento de contratación firmado por el Consejero de Sanidad en el cargo.

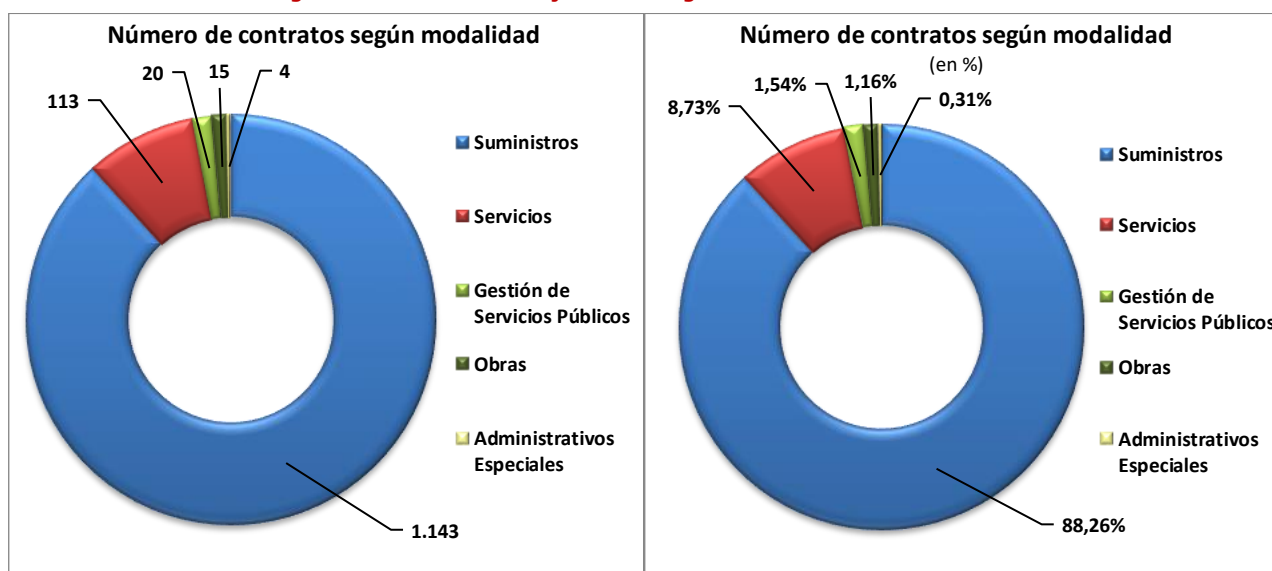
3. La Contratación Pública de la Consejería de Sanidad en 2015

En el período comprendido entre el 1 de enero y el 31 de diciembre de 2015, la Consejería de Sanidad ha adjudicado a empresas privadas un total de **1.295** contratos que suponen un importe de **490.932.459,30** euros, cantidades sensiblemente inferiores a las identificadas en 2014 cuando se alcanzaron los 1.414 contratos y un importe de 562.183.400,44.

El desglose de los contratos adjudicados según la modalidad de contratación se puede ver en el Gráfico 1:

Gráfico 1

Desglose de los contratos adjudicados según la modalidad de contratación



Fuente: Elaboración propia a partir de los datos recogidos en el BOCM.

El mayor número de contratos adjudicados corresponde a la modalidad de SUMINISTROS con 1.143 y un porcentaje del 88,26%, seguida por la de contratos de SERVICIOS con 113 y un porcentaje del 8,73%.

Finalmente, las otras tres tipologías tienen un menor peso en cuanto a número de adjudicaciones.

Desde el punto de vista del importe de los contratos adjudicados según la modalidad de contratación, los datos se pueden ver en la Tabla 2 (junto con una comparación respecto de los importes identificados en el informe de 2014) y en el Gráfico 2.

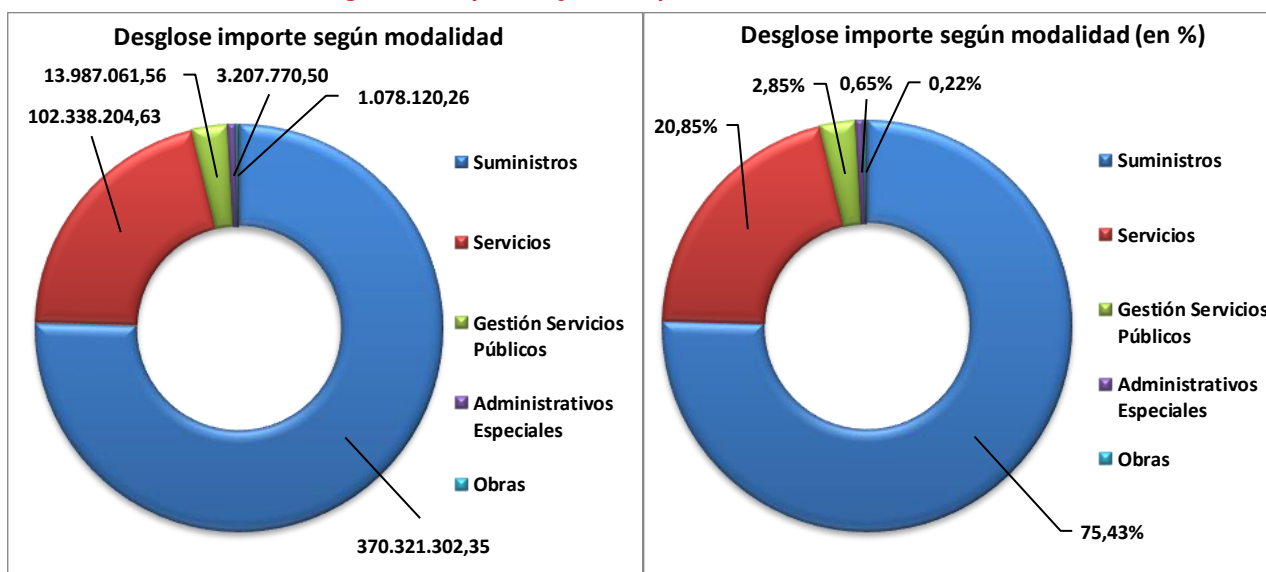
En el caso de la Tabla 2, además del importe total, son llamativas por la variación de los importes identificados las modalidades de Servicios (crece de 87.422.777,36 a 102.338.204,63 euros) y, especialmente, de Gestión de servicios públicos (cae de 126.681.481,51 a 13.987.061,56 euros):

Tabla 2
Importe de los contratos adjudicados según la modalidad de contratación en 2015

MODALIDAD DE CONTRATO	IMPORTE (En euros)	
	2015	2014
Suministros	370.321.302,35	341.240.889,67
Servicios	102.338.204,63	87.422.777,36
Gestión de Servicios Públicos	13.987.061,56	126.681.481,51
Administrativos Especiales	3.207.770,50	3.418.153,60
Obras	1.078.120,26	3.420.098,30
TOTAL	490.932.459,30	562.183.400,44

Fuente: Elaboración propia a partir de los datos recogidos del BOCM.

Gráfico 2
Desglose del importe adjudicado por modalidad de contratación



Fuente: Elaboración propia a partir de los datos recogidos del BOCM.

Grupo de Trabajo Auditoría Ciudadana de la Deuda en Sanidad

Plataforma Auditoría Ciudadana de la Deuda ¡¡No Debemos!! ¡¡No Pagamos!! (PACD Madrid)

Twitter: <https://twitter.com/AuditaSanidad>

Facebook: <https://www.facebook.com/auditasanidad>

Web: <http://www.auditasanidad.org>

E-mail: auditasanidad@gmail.com

Si tenemos en cuenta el criterio del importe de contratos adjudicados, observamos que, aunque la modalidad de SUMINISTROS se mantiene la primera con un 75,43% sobre el importe total, la modalidad de SERVICIOS pasa del 8,73% que representaba en relación con el número de contratos adjudicados al 20,85% de los 490.932.459,30 euros asignados por la Consejería de Sanidad en el año 2015.

Según el Instituto Nacional de Estadística (INE) la población en la Comunidad de Madrid a 1 de enero de 2015 era de 6.436.996 habitantes.

Teniendo en cuenta que el volumen de contratación pública en el año 2015 ha sido de 490.932.459,30 euros ha supuesto un gasto de 76,27 euros por habitante/año.

Ranking por importe de contratación

La Tabla 3 muestra el listado de las 25 primeras empresas ordenado según el importe de contratación adjudicada sin distinguir modalidad de contrato.

Tabla 3
25 primeras empresas según importe de contratación adjudicada en 2015

Nº	EMPRESA/GRUPO EMPRESARIAL	IMPORTE	Importe (%)	Importe (% acumulado)	Nº CONTRATOS
1	UTE GAS NATURAL SERVICIOS SDG-DALKIA ENERGIA SAU	36.322.498,00	7,40%	7,40%	9
2	ROCHE FARMA SA-ROCHE DIAGNOSTICS SL	31.202.812,64	6,36%	13,75%	1
3	NOVARTIS VACCINES AND DIAGNOSTICS SL - NOVARTIS FARMACEUTICA SA	28.164.489,87	5,74%	19,49%	29
4	PFIZER SLU-PFIZER GEP SLU	22.295.753,20	4,54%	24,03%	14
5	GILEAD SCIENCES SL	21.347.852,91	4,35%	28,38%	16
6	CERNER IBERIA SL	20.915.002,24	4,26%	32,64%	14
7	JOHNSON & JOHNSON SA-JANSSEN CILAG SA	18.113.783,49	3,69%	36,33%	2
8	SANOFI PASTEUR MSD-SANOFI AVENTIS SA	15.641.613,65	3,19%	39,52%	34
9	GLAXOSMITHKLINE SA	14.950.213,63	3,05%	42,56%	14
10	SIEMENS SA-SIEMENS HEALTHCARE DIAGNOSTICS SL	13.324.416,42	2,71%	45,28%	11
11	ZURICH INSURANCE PLC SUCURSAL EN ESPAÑA	10.750.000,00	2,19%	47,47%	1

Grupo de Trabajo Auditoría Ciudadana de la Deuda en Sanidad

Plataforma Auditoría Ciudadana de la Deuda ¡¡No Debemos!! ¡¡No Pagamos!! (PACD Madrid)

Twitter: <https://twitter.com/AuditaSanidad>

Facebook: <https://www.facebook.com/auditasanidad>

Web: <http://www.auditasanidad.org>

E-mail: auditasanidad@gmail.com

12	LABORATORIOS VIIV HEALTHCARE SL	7.698.365,00	1,57%	49,03%	5
13	MERCK SHARP & DOHME DE ESPAÑA SA	7.649.426,63	1,56%	50,59%	10
14	FRESENIUS MEDICAL CARE ESPAÑA SA-FRESENIUS KABI ESPAÑA SA	6.649.160,89	1,35%	51,95%	16
15	LABORATORIOS BAXTER SL-BAXTER SL	6.602.878,17	1,34%	53,29%	10
16	CONSENUR SL	6.436.951,00	1,31%	54,60%	2
17	ITURRI SA	5.759.828,09	1,17%	55,78%	3
18	MEDTRONIC IBERICA SA-COVIDIEN SPAIN SL	5.601.548,76	1,14%	56,92%	55
19	CELGENE SL	5.512.352,00	1,12%	58,04%	5
20	ACTELION PHARMACEUTICALS SAU	5.361.657,00	1,09%	59,13%	6
21	SEVERIANO SERVICIO MOVIL SA	5.320.255,56	1,08%	60,22%	3
22	GE HEALTHCARE ESPAÑA SA-GE HEALTHCARE BIOSCIENCE SA	4.965.347,32	1,01%	61,23%	22
23	BRISTOL-MYERS SQUIBB SA	4.898.231,24	1,00%	62,23%	6
24	BIOGEN SPAIN SL-BIOGEN IDEC IBERICA SL-BIOGEN DIAGNOSTICA SL	4.858.871,00	0,99%	63,22%	12
25	OCTAPharma SA	4.819.042,00	0,98%	64,20%	2
TOTAL 25 PRIMERAS EMPRESAS		315.162.350,71			302
TOTAL, IMPORTE CONTRATOS ADJUDICADOS		490.932.459,30			1.295
% 25 PRIMERAS SOBRE EL TOTAL		64,20%			23,32%

Fuente: Elaboración propia a partir de los datos recogidos del BOCM.

Entre las 25 primeras empresas hay 16 que están relacionadas con la industria farmacéutica y se les han adjudicado contratos por un importe total de 205.766.503,32 euros.

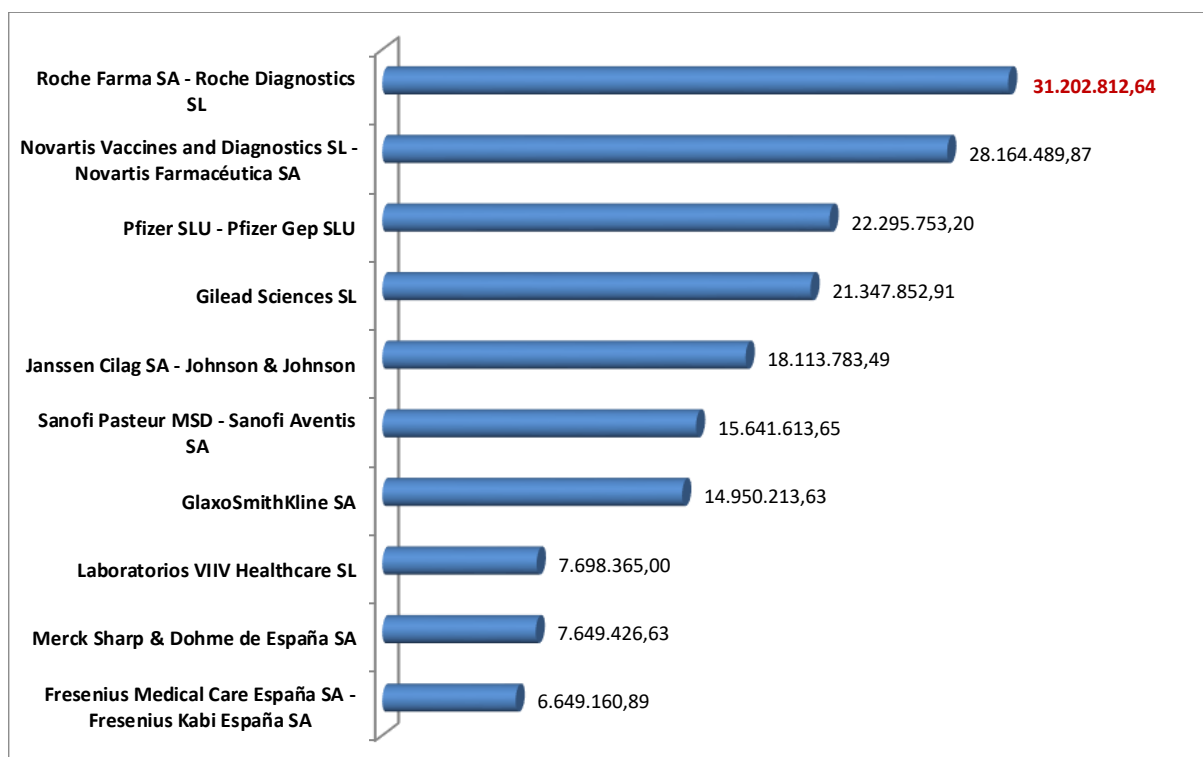
De los 1.295 contratos formalizados, a los laboratorios farmacéuticos se les ha imputado un total de 235.875.604,22 euros, lo que supone el 48,05% de los 490.932.459,30 de euros adjudicados por la Consejería de Sanidad en 2015, lo que da una idea de los intereses que la industria farmacéutica tiene en la sanidad madrileña.

En esta cantidad no se han incluido los ingresos obtenidos en concepto de **prescripción de recetas** por parte de los profesionales sanitarios a los pacientes.

En el presupuesto inicial del año 2015 la partida 48900: "Recetas Médicas", del capítulo 4 "Transferencias corrientes", recoge un importe de 1.032.976.829,- de euros.

El Gráfico 3 muestra el *ranking* de las 10 primeras empresas farmacéuticas según el importe de contratación adjudicada.

Gráfico 3
Ranking de las 10 primeras empresas farmacéuticas según importe de contratación adjudicada



Fuente: Elaboración propia a partir de los datos recogidos del BOCM.

En el año 2015, según el periódico Cinco Días⁴, el *ranking* de las 10 primeras empresas farmacéuticas por volumen de ingresos a nivel mundial es el que se puede ver en la Tabla 4.

No obstante, con los datos obtenidos en el primer trimestre de 2016, parece ser que la compañía suiza Roche se ha convertido en la mayor empresa del sector farmacéutico en el mundo.

⁴: Para mayor información se puede consultar la página web de **Cinco Días**:
http://cincodias.com/cincodias/2016/05/02/empresas/1462208500_150375.html

El pasado año superó los 43.700 millones de euros en facturación y en el primer trimestre del ejercicio ha seguido creciendo. 2015 lo cerró con un alza del 5%, un ritmo que mantiene hasta finales de marzo y que ha permitido a la multinacional superar a Novartis, hasta ahora la mayor compañía del sector.

Roche también encabeza actualmente la clasificación mundial del sector en capitalización bursátil, con un valor que ronda los 190.000 millones, por delante de Novartis y de Pfizer.

Tabla 4
Ranking de las 10 primeras empresas farmacéuticas a nivel mundial
(Ingresos obtenidos por volumen de ventas)

(Millones de euros)

Nº	Laboratorio	País	Ingresos	Variación año anterior (%)
1	Novartis	Suiza	46.000	-5%
2	Roche	Suiza	43.700	5%
3	Pfizer	EEUU	41.750	-2%
4	Sanofi	Francia	36.390	-6%
5	Merck Sharp & Dohme (MSD)	EEUU	34.700	-7%
6	GlaxoSmithKline (GSK)	Reino Unido	30.628	1%
7	Sinopharm	China	30.530	12%
8	Gilead Sciences	EEUU	29.400	31%
9	Janssen - Johnson & Johnson	EEUU	27.800	-3%
10	Bayer	Alemania	22.875	17%
TOTAL			343.773	

Fuente: Periódico Cinco Días

Los ingresos obtenidos por las 10 primeras empresas del *ranking* a nivel mundial en 2015, alcanzaron la cifra de 343.773 millones de euros.

Teniendo en cuenta que el gasto público sanitario⁵ de 2014 en el Estado español fue de 61.947 millones de euros, la cifra de negocio de las 10 primeras empresas fue cinco veces y media más que el gasto público sanitario.

Si comparamos el *ranking* de las 10 primeras empresas farmacéuticas según el importe de contratación adjudicada⁶ por la Consejería de Sanidad en la Comunidad de Madrid y el *ranking* de las 10 primeras a nivel mundial podemos encontrar coincidencia en 8 grupos empresariales.

En la Tabla 5 podemos ver las posiciones que ocupan las 7 empresas farmacéuticas en la comparativa de *rankings*:

Tabla 5
Ranking de empresas farmacéuticas a nivel mundial y Comunidad de Madrid
(Según importe contratos adjudicados en 2014)

EMPRESA FARMACÉUTICA	RANKING MUNDIAL	RANKING COMUNIDAD DE MADRID
Novartis	1	2
Roche	2	1
Pfizer	3	3
Sanofi	4	6
Merck Sharp & Dohme (MSD)	5	9
GlaxoSmithKline (GSK)	6	7
Gilead Sciences	8	4
Janssen - Johnson & Johnson	9	5

Fuente: Global Data y elaboración propia a partir de los datos recogidos del BOCM.

En la Comunidad de Madrid cabe destacar a Roche SA, Novartis, Pfizer, Gilead Sciences, Janssen Cilag – Johnson & Johnson y Sanofi Pasteur, entre otras.

⁵: Estadística de Gasto Sanitario Público 2014 publicada por el Ministerio de Sanidad Servicios Sociales e Igualdad.
<http://www.msssi.gob.es/estadEstudios/estadisticas/docs/EGSP2008/egspPrincipalesResultados.pdf>

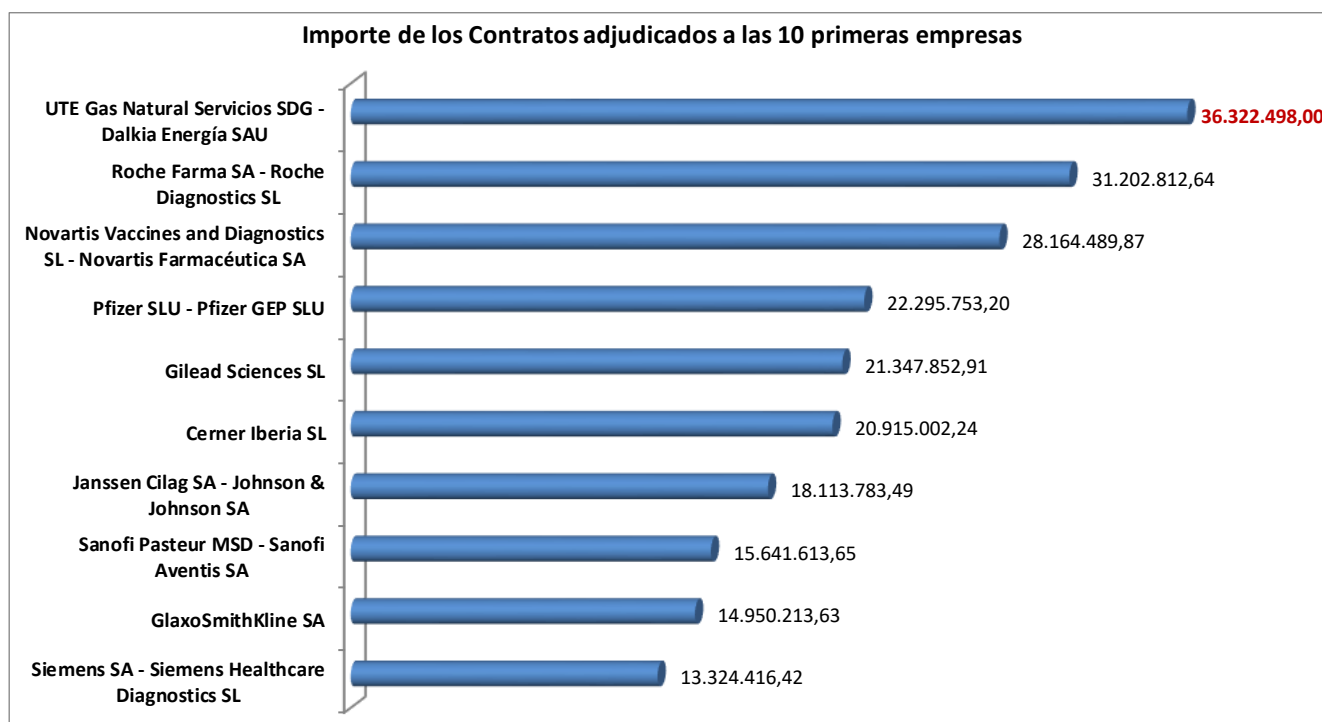
⁶: Hay que tener en cuenta que en el *ranking* de la Comunidad de Madrid no están incluidos los ingresos de las empresas farmacéuticas derivados de la prescripción de recetas por parte de los médicos de Atención Primaria. En el año **2015**, en el presupuesto inicial, está previsto un importe de **1.032.976.829,-** de euros. Esta cifra podría modificar el orden del *ranking*.

Las empresas de tecnología médica conforman el segundo grupo en importancia según el *ranking* de las 25 primeras empresas por importe de contratos adjudicados. En 2015 alcanzó la cifra de 23.891.312,50 euros.

Entre ellas se encuentran: Siemens SA, el grupo Medtronic Ibérica SA–Covidien Spain SA y General Electric Healthcare.

En el Gráfico 4 se puede ver el importe de los contratos adjudicados a las diez primeras empresas del *ranking*.

Gráfico 4



Fuente: Elaboración propia a partir de los datos recogidos del BOCM.

Ranking por número de contratos

En la Tabla 6 se recoge el listado de las 20 primeras empresas según el número de contratos adjudicados.

Del análisis de los datos se puede deducir que las 20 primeras empresas acumulan cerca del 30% del total de los 1.295 contratos adjudicados.

Cabe destacar a: Medtronic Ibérica SA-Covidien Spain SL, Johnson & Johnson SA-Janssen Cilag SA y Roche Farma SA-Roche Diagnostics SL. Con la fusión⁷ oficial de Medtronic y Covidien el 27 de enero de 2015, que dio lugar a la empresa Medtronic plc, el total de contratos adjudicados por la Consejería de Sanidad a la nueva empresa ascendería a 55 por un importe global de 5.601.548,76 euros.

Tabla 6
Ranking de las 20 primeras empresas según número de contratos adjudicados en 2015

Nº	EMPRESA/GRUPO EMPRESARIAL	Nº contratos	% contratos	%contratos (acumulado)	IMPORTE (En euros)
1	MEDTRONIC IBERICA SA-COVIDIEN SPAIN SL	55	4,25%	4,25%	5.601.548,76
2	JOHNSON & JOHNSON SA-JANSSEN CILAG SA	34	2,63%	6,87%	18.113.783,49
3	ROCHE FARMA SA-ROCHE DIAGNOSTICS SL	29	2,24%	9,11%	31.202.812,64
4	B BRAUN SURGICAL SA-B BRAUN MEDICAL SA	24	1,85%	10,97%	627.416,84
5	GE HEALTHCARE ESPAÑA SA-GE HEALTHCARE BIOSCIENCE SA	22	1,70%	12,66%	4.965.347,32
6	LABORATORIOS GRIFOLS SA-GRIFOLS MOVACO SA	19	1,47%	14,13%	1.602.055,68
7	INTERSURGICAL ESPAÑA SL	18	1,39%	15,52%	343.134,00
8	CARDIVA 2 SL	17	1,31%	16,83%	1.311.307,29
9	PFIZER SLU-PFIZER GEP SLU	16	1,24%	18,07%	22.295.753,20
10	FRESENIUS MEDICAL CARE ESPAÑA SA-FRESENIUS KABI ESPAÑA SA	16	1,24%	19,31%	6.649.160,89
11	BOSTON SCIENTIFIC IBERICA SA	16	1,24%	20,54%	1.796.196,35
12	COOK ESPAÑA SA	15	1,16%	21,70%	249.610,12
13	NOVARTIS VACCINES AND DIAGNOSTICS SL-NOVARTIS FARMACEUTICA SA	14	1,08%	22,78%	28.164.489,87
14	GILEAD SCIENCES SL	14	1,08%	23,86%	21.347.852,91
15	SANOFI PASTEUR MSD-SANOFI AVENTIS SA	14	1,08%	24,94%	15.641.613,65
16	OLYMPUS IBERIA SA	13	1,00%	25,95%	1.663.363,70
17	IZASA HOSPITAL SLU	13	1,00%	26,95%	179.954,63
18	BIOGEN SPAIN SL-BIOGEN IDEC IBERICA SL-BIOGEN DIAGNOSTICA SL	12	0,93%	27,88%	4.858.871,00

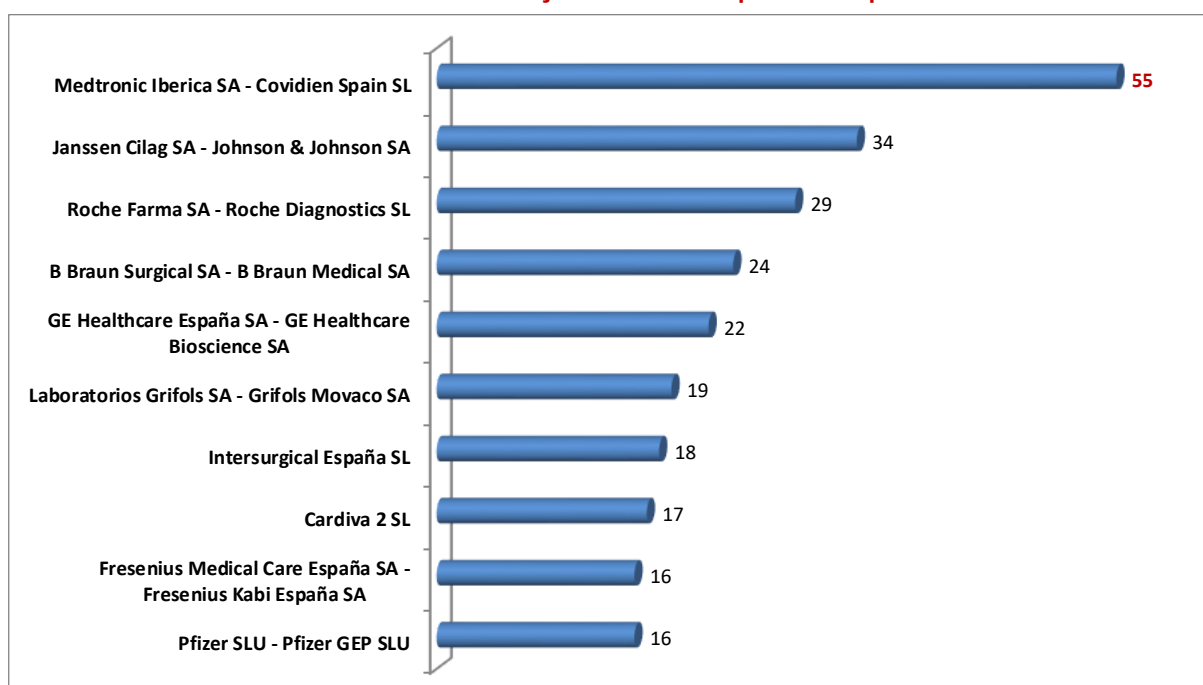
⁷: Ver noticia en el periódico "elnuevodia.com":
<http://www.elnuevodia.com/negocios/finanzas/nota/oficiallafusiondemedtronicycovidien-2000154/>

19	STRYKER IBERICA SL	12	0,93%	28,80%	647.894,00
20	GLAXOSMITHKLINE SA	11	0,85%	29,65%	14.950.213,63
Nº DE CONTRATOS 20 PRIMERAS EMPRESAS		384	29,65%		
Nº TOTAL DE CONTRATOS		1.295			

Fuente: Elaboración propia a partir de los datos recogidos del BOCM.

El Gráfico 5 muestra el número de contratos adjudicados a las diez primeras empresas del *ranking*.

Gráfico 5
Número de Contratos adjudicados a las 10 primeras empresas



Fuente: Elaboración propia a partir de los datos recogidos del BOCM.

3.1. Contratos de Suministros

Según el artículo 9 de la Ley de Contratos del Sector Público son “*contratos de suministro los que tienen por objeto la adquisición, el arrendamiento financiero, o el arrendamiento, con o sin opción de compra, de productos o bienes muebles*”.

El importe total de los contratos de suministros alcanza los 370.321.302,35 euros, un 75,43% del importe total de la contratación pública de la Consejería de Sanidad de la Comunidad de Madrid. Son 1.143 contratos adjudicados, lo que supone un 88,26% del total.

Estas cantidades incluyen 32 contratos, de los cuales, se ha podido identificar únicamente el importe global y las empresas beneficiarias, sin poder determinar el importe correspondiente a cada una ellas. Incluso, en uno de los casos, ni siquiera ha sido posible precisar las empresas beneficiarias.

En cuanto al importe total de los 32 contratos, se alcanzan los 8.745.812,01 euros, que, repetimos, por ahora, no hemos podido imputar en la cuantía correspondiente a ningún grupo empresarial, en la mayor parte de los casos debido a que en la publicación de la adjudicación de los mismos no se detalla qué cuantía corresponde a cada una de las empresas que han logrado el conjunto del contrato.

Suponen, en el caso de la contratación de *suministros*, un 2,36% del importe total, por lo que ya tenemos clasificado el 97,64% del importe.

Ranking por importe de contratación

La Tabla 7 muestra el *ranking* de las primeras cincuenta primeras empresas según el importe de los contratos adjudicados. Como se puede observar, alcanzan el 88,81% del total del importe adjudicado en este tipo de contratos.

En la columna de porcentajes de importes sobre el total acumulado, se puede comprobar que las ocho primeras empresas o grupos empresariales ya suponen más del 50% del importe total contratado.

Esos ocho primeros grupos suponen solo el 2,51% del total de las 318 empresas que han obtenido un contrato de *suministros*. En otras palabras, menos del 3% de las empresas acaparan más de la mitad de los fondos.

Para un análisis más pormenorizado del *ranking* de empresas según el importe de los contratos adjudicados en la modalidad de suministros ver **Anexo 3**.

Tabla 7

Ranking de empresas según importe de contratos adjudicados en la modalidad de suministros en 2015

Nº	EMPRESAS-GRUPO DE EMPRESAS	IMPORTE (En euros)	% IMPORTE/TOTAL	% IMPORTE ACUMULADO	Nº CONTRATOS
1	UTE GAS NATURAL SERVICIOS SDG-DALKIA ENERGIA SAU	36.322.498,00	9,81%	9,81%	1
2	ROCHE FARMA SA-ROCHE DIAGNOSTICS SL	31.202.812,64	8,43%	18,23%	29
3	NOVARTIS VACCINES AND DIAGNOSTICS SL-NOVARTIS FARMACEUTICA SA	28.164.489,87	7,61%	25,84%	14
4	PFIZER SLU-PFIZER GEP SLU	22.295.753,20	6,02%	31,86%	16
5	GILEAD SCIENCES SL	21.347.852,91	5,76%	37,63%	14
6	JOHNSON & JOHNSON SA- JANSSEN CILAG SA	17.800.210,15	4,81%	42,43%	32
7	SANOFI PASTEUR MSD-SANOFI AVENTIS SA	15.641.613,65	4,22%	46,66%	14
8	GLAXOSMITHKLINE SA	14.950.213,63	4,04%	50,69%	11
9	LABORATORIOS VIIV HEALTHCARE SL	7.698.365,00	2,08%	52,77%	5
10	MERCK SHARP & DOHME DE ESPAÑA SA	7.649.426,63	2,07%	54,84%	10
11	CONSEUR SL	6.436.951,00	1,74%	56,58%	2
12	LABORATORIOS BAXTER SL- BAXTER SL	6.408.288,30	1,73%	58,31%	9
13	MEDTRONIC IBERICA SA- COVIDIEN SPAIN SL	5.601.548,76	1,51%	59,82%	54
14	CELGENE SL	5.512.352,00	1,49%	61,31%	5
15	ACTELION PHARMACEUTICALS SAU	5.361.657,00	1,45%	62,75%	6
16	ITURRI SA	5.221.096,76	1,41%	64,16%	2
17	BRISTOL-MYERS SQUIBB SA	4.898.231,24	1,32%	65,49%	6
18	BIOGEN SPAIN SL-BIOGEN IDEC IBERICA SL-BIOGEN DIAGNOSTICA SL	4.858.871,00	1,31%	66,80%	12
19	OCTAPHARMA SA	4.819.042,00	1,30%	68,10%	2
20	AMGEN SA	4.718.959,59	1,27%	69,37%	3
21	BAYER HISPANIA SL	4.603.705,26	1,24%	70,62%	4
22	ELSEVIER, BV	4.213.546,70	1,14%	71,76%	1

Grupo de Trabajo Auditoría Ciudadana de la Deuda en Sanidad

Plataforma Auditoría Ciudadana de la Deuda ¡¡No Debemos!! ¡¡No Pagamos!! (PACD Madrid)

Twitter: <https://twitter.com/AuditaSanidad>

Facebook: <https://www.facebook.com/auditasanidad>

Web: <http://www.auditasanidad.org>

E-mail: auditasanidad@gmail.com

23	ABBOTT LABORATORIES SA- ABBOT MEDICAL OPTICS SPAIN SLU	4.089.297,43	1,10%	72,86%	11
24	FRESENIUS MEDICAL CARE ESPAÑA SA-FRESENIUS KABI ESPAÑA SA	4.012.760,89	1,08%	73,94%	15
25	CSL BEHRING SA	3.664.917,00	0,99%	74,93%	5
26	LILLY SA	3.650.236,00	0,99%	75,92%	5
27	GE HEALTHCARE ESPAÑA SA-GE HEALTHCARE BIOSCIENCE SA	3.424.248,31	0,92%	76,84%	19
28	ABBVIE SPAIN SLU-ABBVIE FARMACEUTICA SL	3.393.428,05	0,92%	77,76%	5
29	NOVO NORDISK PHARMA SA	3.003.682,00	0,81%	78,57%	2
30	ALEXION PHARMA SPAIN SL	2.962.290,24	0,80%	79,37%	1
31	BAXALTA SPAIN SL	2.938.499,00	0,79%	80,16%	1
32	MERCEDES BENZ CHARTERWAY ESPAÑASA	2.661.715,00	0,72%	80,88%	1
33	CAREFUSION IBERIA 308 SL	2.332.295,00	0,63%	81,51%	3
34	TERUMO EUROPE ESPAÑA SL- TERUMO BCT EUROPE NV SUCURSAL EN ESPAÑA	2.322.851,07	0,63%	82,14%	9
35	ASTELLAS PHARMA SA	2.263.006,49	0,61%	82,75%	5
36	CESPA GESTION RESIDUOS SA	2.186.661,00	0,59%	83,34%	1
37	UCB PHARMA SA	2.006.343,94	0,54%	83,88%	4
38	BECTON DICKINSON SA	1.982.869,84	0,54%	84,42%	10
39	MERCK SL	1.893.075,85	0,51%	84,93%	3
40	BOSTON SCIENTIFIC IBERICA SA	1.796.196,35	0,49%	85,42%	16
41	IBA MOLECULAR SPAIN SA	1.791.373,46	0,48%	85,90%	4
42	LABORATORIOS GRIFOLS SA- GRIFOLS MOVACO SA	1.453.545,12	0,39%	86,29%	18
43	SISTEMAS MEDICOS HERAMED SL	1.393.920,00	0,38%	86,67%	1
44	CARDIVA 2 SL	1.311.307,29	0,35%	87,02%	17
45	SCHINDLER SA	1.231.604,55	0,33%	87,35%	1
46	SMITH & NEPHEW SA	1.188.565,36	0,32%	87,68%	8
47	OVID TECHNOLOGIES SL	1.102.431,00	0,30%	87,97%	1

Grupo de Trabajo Auditoría Ciudadana de la Deuda en Sanidad

Plataforma Auditoría Ciudadana de la Deuda ¡¡No Debemos!! ¡¡No Pagamos!! (PACD Madrid)

Twitter: <https://twitter.com/AuditaSanidad>

Facebook: <https://www.facebook.com/auditasanidad>

Web: <http://www.auditasanidad.org>

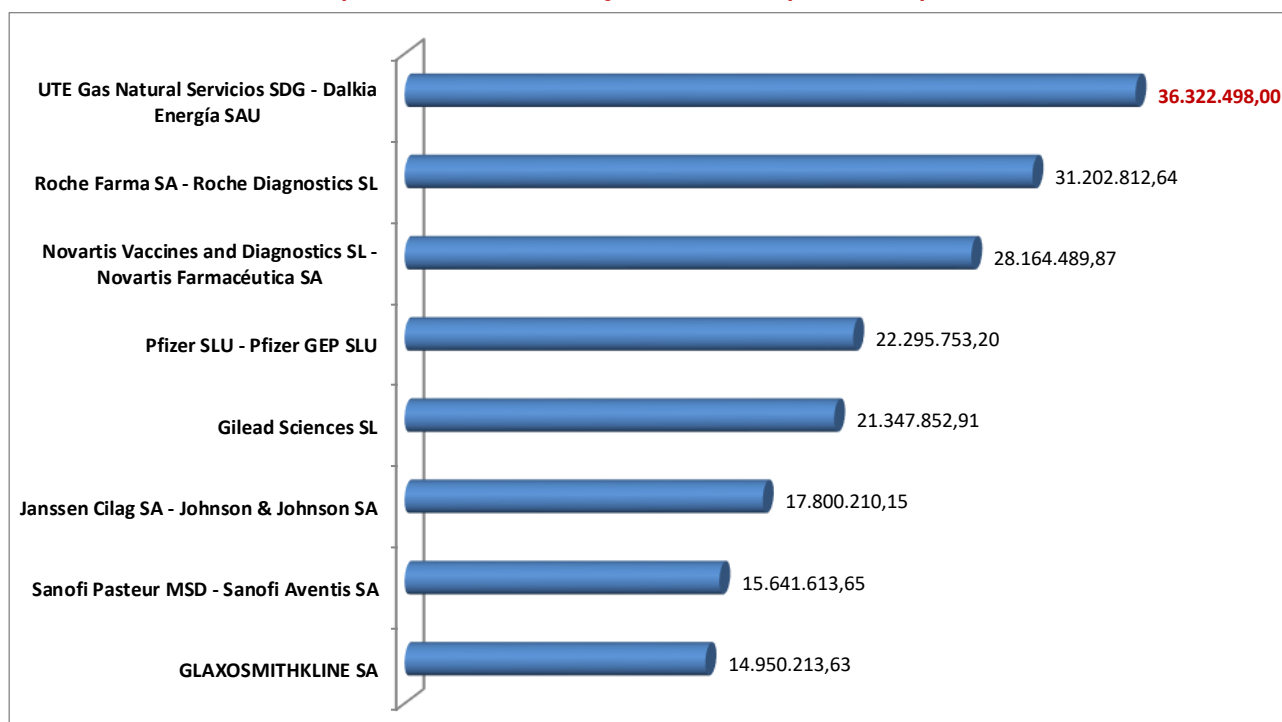
E-mail: auditasanidad@gmail.com

48	FRANCISCO SORIA MELGUIZO SA	1.094.515,08	0,30%	88,27%	4
49	MOLNLYCKE HEALTH CARE SL	1.047.719,16	0,28%	88,55%	2
50	PHADIA SPAIN SL	938.164,00	0,25%	88,81%	2
IMPORTE 50 PRIMERAS EMPRESAS		328.865.003,77	88,81%		
TOTAL, IMPORTE SUMINISTROS		370.321.302,35	100%		1.143

Fuente: Elaboración propia a partir de los datos recogidos del BOCM.

En el Gráfico 6 se puede ver el importe de los contratos adjudicados a las ocho primeras empresas del *ranking*.

Gráfico 6
Importe de los Contratos adjudicados a las 8 primeras empresas



Fuente: Elaboración propia a partir de los datos recogidos del BOCM.

Ranking según número de contratos

De las 318 empresas o grupos empresariales identificados que logran adjudicaciones de contratos de *suministros*, se recogen en la Tabla 8 los 52 primeros grupos. Como se puede observar, acumulan un total de 618 contratos, lo que suponen más del 54% del total.

Si tomamos las doce primeras empresas o grupos empresariales (3,77% del total), observamos que consiguen casi la cuarta parte de los contratos (23,88%).

Los datos del *ranking* de las empresas por número de contratos se pueden ver a continuación:

Tabla 8
Ranking de las empresas según número de contratos adjudicados en 2015

Nº	EMPRESAS-GRUPO DE EMPRESAS	Nº Contratos	% Contratos /Total	% Contratos/ Total acumulado	Importe contratado (En euros)
1	MEDTRONIC IBERICA SA-COVIDIEN SPAIN SL	54	4,72%	4,72%	5.601.548,76
2	JOHNSON & JOHNSON SA-JANSSEN CILAG SA	32	2,80%	7,52%	17.800.210,15
3	ROCHE FARMA SA-ROCHE DIAGNOSTICS SL	29	2,54%	10,06%	31.202.812,64
4	B BRAUN SURGICAL SA-B BRAUN MEDICAL SA	24	2,10%	12,16%	627.416,84
5	GE HEALTHCARE ESPAÑA SA-GE HEALTHCARE BIOSCIENCE SA	19	1,66%	13,82%	22.295.753,20
6	LABORATORIOS GRIFOLS SA-GRIFOLS MOVACO SA	18	1,57%	15,40%	3.424.248,31
7	INTERSURGICAL ESPAÑA SL	18	1,57%	16,97%	1.453.545,12
8	CARDIVA 2 SL	17	1,49%	18,46%	343.134,00
9	PFIZER SLU-PFIZER GEP SLU	16	1,40%	19,86%	1.311.307,29
10	BOSTON SCIENTIFIC IBERICA SA	16	1,40%	21,26%	1.796.196,35
11	FRESENIUS MEDICAL CARE ESPAÑA SA-FRESENIUS KABI ESPAÑA SA	15	1,31%	22,57%	4.012.760,89
12	COOK ESPAÑA SA	15	1,31%	23,88%	249.610,12
13	NOVARTIS VACCINES AND DIAGNOSTICS SL-NOVARTIS FARMACEUTICA SA	14	1,22%	25,11%	28.164.489,87
14	GILEAD SCIENCES SL	14	1,22%	26,33%	21.347.852,91
15	SANOFI PASTEUR MSD-SANOFI AVENTIS SA	14	1,22%	27,56%	15.641.613,65
16	IZASA HOSPITAL SLU	13	1,14%	28,70%	179.954,63
17	BIOGEN SPAIN SL-BIOGEN IDEC IBERICA SL-BIOGEN DIAGNOSTICA SL	12	1,05%	29,75%	4.858.871,00

Grupo de Trabajo Auditoría Ciudadana de la Deuda en Sanidad

Plataforma Auditoría Ciudadana de la Deuda ¡¡No Debemos!! ¡¡No Pagamos!! (PACD Madrid)

Twitter: <https://twitter.com/AuditaSanidad>

Facebook: <https://www.facebook.com/auditasanidad>

Web: <http://www.auditasanidad.org>

E-mail: auditasanidad@gmail.com

18	GLAXOSMITHKLINE SA	11	0,96%	30,71%	14.950.213,63
19	ABBOTT LABORATORIES SA-ABBOT MEDICAL OPTICS SPAIN SLU	11	0,96%	31,67%	4.089.297,43
20	STRYKER IBERICA SL	11	0,96%	32,63%	647.894,00
21	PRIM SA	11	0,96%	33,60%	284.866,71
22	MERCK SHARP & DOHME DE ESPAÑA SA	10	0,87%	34,47%	7.649.426,63
23	BECTON DICKINSON SA	10	0,87%	35,35%	1.982.869,84
24	TELEFLEX MEDICAL SA	10	0,87%	36,22%	206.202,26
25	GRUPO TAPER SA	10	0,87%	37,10%	101.075,00
26	LABORATORIOS BAXTER SL-BAXTER SL	9	0,79%	37,88%	6.408.288,30
27	TERUMO EUROPE ESPAÑA SL-TERUMO BCT EUROPE NV SUCURSAL EN ESPAÑA	9	0,79%	38,67%	2.322.851,07
28	OLYMPUS IBERIA SA	9	0,79%	39,46%	718.927,70
29	LABORATORIOS NORMON SA	9	0,79%	40,24%	602.758,51
30	LABORATORIOS HARTMANN SA	9	0,79%	41,03%	341.658,97
31	SMITHS MEDICAL ESPAÑA SRL	9	0,79%	41,82%	101.639,40
32	SMITH & NEPHEW SA	8	0,70%	42,52%	1.188.565,36
33	KRAPE SA	8	0,70%	43,22%	771.153,53
34	PALEX MEDICAL SA	8	0,70%	43,92%	556.277,90
35	MEDLINE INTERNATIONAL IBERIA SL	7	0,61%	44,53%	861.670,34
36	EDWARDS LIFESCIENCES SL	7	0,61%	45,14%	339.120,00
37	STERIS IBERICA SA	7	0,61%	45,76%	312.472,00
38	CAHNOS SL	7	0,61%	46,37%	180.072,75
39	3M ESPAÑA SL	7	0,61%	46,98%	161.388,00
40	GARRIC MEDICA SL	7	0,61%	47,59%	98.413,22
41	HELIANTHUS MEDICAL SL	7	0,61%	48,21%	71.290,05
42	MBA INCORPORADO SL	7	0,61%	48,82%	61.216,44
43	ACTELION PHARMACEUTICALS SAU	6	0,52%	49,34%	5.361.657,00
44	BRISTOL-MYERS SQUIBB SA	6	0,52%	49,87%	4.898.231,24
45	MENARINI DIAGNOSTICOS SA	6	0,52%	50,39%	250.873,50

Grupo de Trabajo Auditoría Ciudadana de la Deuda en Sanidad

Plataforma Auditoría Ciudadana de la Deuda ¡¡No Debemos!! ¡¡No Pagamos!! (PACD Madrid)

Twitter: <https://twitter.com/AuditaSanidad>

Facebook: <https://www.facebook.com/auditasanidad>

Web: <http://www.auditasanidad.org>

E-mail: auditasanidad@gmail.com

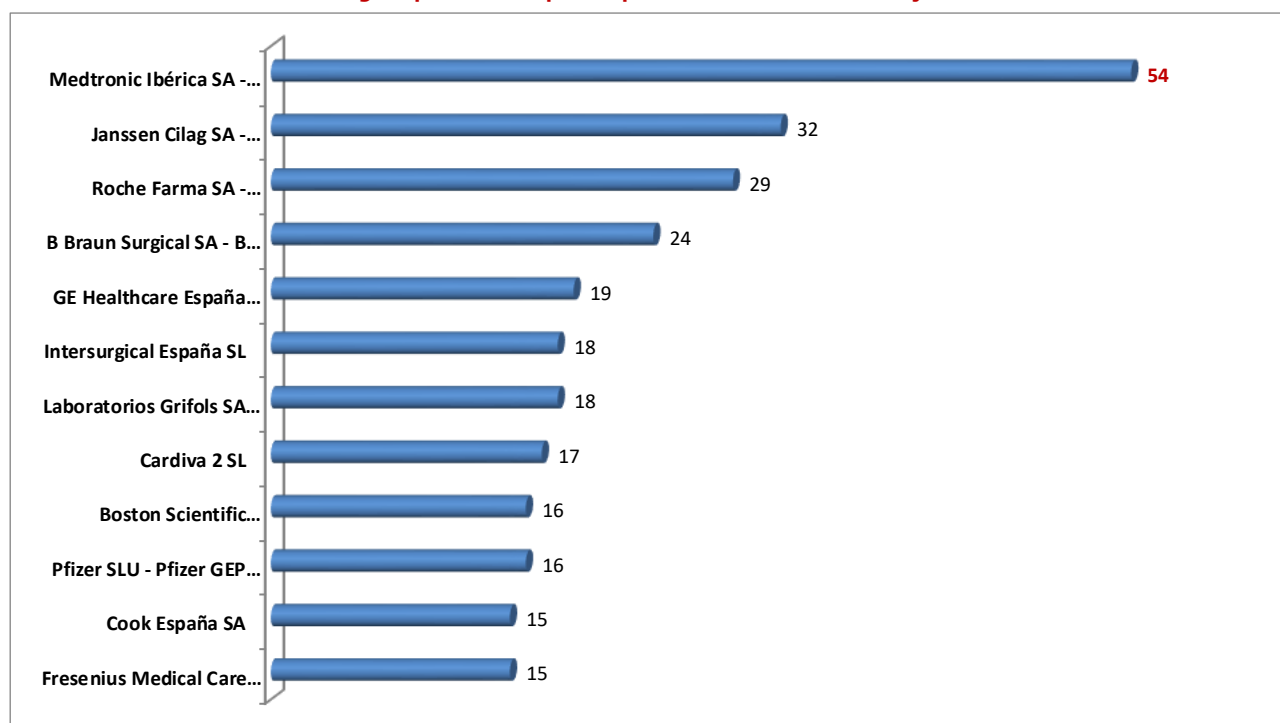
46	BIOMET SPAIN ORTHOPEDICS SLU	6	0,52%	50,92%	241.180,80
47	SANDOZ FARMACEUTICA SA	6	0,52%	51,44%	209.292,30
48	BARD DE ESPAÑA SA	6	0,52%	51,97%	186.319,00
49	VWR INTERNATIONAL EUROLAB SL	6	0,52%	52,49%	146.904,00
50	BARNA IMPORT MEDICA SA	6	0,52%	53,02%	141.055,79
51	AMEBIL SL	6	0,52%	53,54%	129.422,13
52	PANREAC QUIMICA SLU	6	0,52%	54,07%	41.451,00
Nº CONTRATOS 52 PRIMERAS EMPRESAS		618	54,07%		
Nº TOTAL CONTRATOS DE SUMINISTROS		1.143	100%		370.321.302,35

Fuente: Elaboración propia a partir de los datos recogidos del BOCM.

En el Gráfico 7 se pueden ver las doce primeras empresas del *ranking* según el número de contratos adjudicados en la modalidad de *suministros*.

Gráfico 7

Ranking 13 primeras empresas por número de contratos adjudicados



Fuente: Elaboración propia a partir de los datos recogidos del BOCM.

Cabe destacar que el grupo Medtronic Ibérica SA-Covidien Spain SL acumula casi el 5% de los contratos (54).

Las 4 primeras empresas o grupos empresariales, un 1,26% del total, con más de veinte contratos cada una, agrupan en conjunto 139 contratos, lo que supone más del 12% del total, con un importe acumulado de 55.231.988,39 euros.

3.2. Contratos de Servicios

Según el artículo 10 de la Ley de Contratos del Sector Público⁸ son "*contratos de servicios aquéllos cuyo objeto son prestaciones de hacer consistentes en el desarrollo de una actividad o dirigidas a la obtención de un resultado distinto de una obra o un suministro.*" El anexo II de la ley detalla hasta 27 modalidades de servicios, desde transporte, contabilidad, auditoría, impresión, publicidad etc.

En primer lugar, conviene subrayar que el total del importe de contratación para las 12 primeras empresas o grupos empresariales alcanza la cifra de 76.918.824,00 euros, lo que supone el 75,16% sobre el total de los 102.338.204,63 de euros adjudicados.

En total, se han asignado un total de 113 contratos a 81 empresas o grupos empresariales. La Tabla 9 muestra el *ranking* de las 10 primeras empresas.

Tabla 9

Ranking de las 10 primeras empresas según importe de contratación en la modalidad de servicios en 2015

EMPRESA ADJUDICATARIA	OBJETO CONCURSO	IMPORTES CONTRATOS	TOTALES	% SOBRE EL TOTAL DE CONTRATACIÓN
CERNER IBERIA SL	Mantenimiento, evolución, integración con otros sistemas de información y soporte especializado a usuarios, en relación con las aplicaciones sanitarias centralizadas en producción en un conjunto de Hospitales Digitales y en la Plataforma Centralizada de RIS/PACS de la Consejería de Sanidad	19.274.220,94		

⁸: Para consultar la Ley de Contratos del Sector Público ver: <http://www.boe.es/buscar/act.php?id=BOE-A-2011-17887>

	Implantación del modelo de hospital digital en el Hospital Universitario "Severo Ochoa" y despliegue de la solución de movilidad hospitalaria en todos los hospitales de la plataforma centralizada del Servicio Madrileño de Salud	1.640.781,30		
			20.915.002,24	20,44%
SIEMENS HEALTHCARE DIAGNOSTICS SL- SIEMENS SA	Servicio de mantenimiento de equipamiento de radioterapia	597.628,48		
	Servicio de mantenimiento integral de equipos de Cardiología, Radiodiagnóstico y Medicina Nuclear	718.931,83		
	Mantenimiento de equipos electromédicos de baja tecnología para el diagnóstico por imagen	325.793,90		
	Mantenimiento aplicaciones sanitarias	10.496.892,88		
	Mantenimiento equipos alta tecnología	518.142,74		
	Mantenimiento integral de equipos de alta tecnología	297.740,59		
			12.955.130,42	12,66%
ZURICH INSURANCE PLC SUCURSAL EN ESPAÑA	Aseguramiento responsabilidad económica del SERMAS y sus empleados		10.750.000,00	10,50%
SEVERIANO SERVICIO MOVIL SA	Gestión del archivo de documentación clínica	380.000,00		
	Servicio de depósito	2.989.100,00		
	Servicio de depósito	1.951.155,56	5.320.255,56	5,20%
AXPE CONSULTING SL	Mantenimiento aplicaciones sanitarias		4.688.527,36	4,58%
PHILIPS IBERICA SA	Mantenimiento sistema informático mono	401.805,57		
	Mantenimiento equipo Philips	521.262,73		
	Mantenimiento de equipos electromédicos marca "Philips", instalados en el Hospital Universitario "Ramón y Cajal" y Centros de Especialidades dependientes del mismo	2.419.472,08		
	Mantenimiento integral de equipos de alta tecnología	820.276,73		
	Reparación redes magnéticas	375.100,00		

Grupo de Trabajo Auditoría Ciudadana de la Deuda en Sanidad

Plataforma Auditoría Ciudadana de la Deuda ¡¡No Debemos!! ¡¡No Pagamos!! (PACD Madrid)

Twitter: <https://twitter.com/AuditaSanidad>

Facebook: <https://www.facebook.com/auditasanidad>

Web: <http://www.auditasanidad.org>

E-mail: auditasanidad@gmail.com

			4.537.917,11	4,43%
INGENIERA DE SOFTWARE AVANZADO SA	Mantenimiento aplicaciones sanitarias		3.766.486,09	3,68%
CONNECTIS CONSULTING SERVICES SA	Mantenimiento aplicaciones sanitarias		3.729.428,14	3,64%
UTE ATOS IT SOLUTIONS AND SERVICES IBERIA SL-CONNECTIS CONSULTING SERVICES SA	Mantenimiento, evolución y desarrollo de aplicaciones y análisis de datos sanitarios para el SERMAS		2.747.899,82	2,69%
MEDITERRANEA DE CATERING SL	Servicio de alimentación de pacientes y autoservicio de personal.	2.356.182,20		
	Servicio de alimentación del Hospital Clínico "San Carlos"	383.431,00		
			2.739.613,20	2,68
CLECE SA	Servicio de alimentación de enfermos, personal de guardia, explotación de cafeterías para público y personal y de máquinas expendedoras de bebidas y snacks	1.431.210,99		
	Contratación y mantenimiento instalación eléctrica	200.572,02		
	Mantenimiento integral de instalaciones	78.262,80		
	Servicio de limpieza del Centro Logístico, del Centro de Urgencias Extrahospitalarias y de los Servicios de Urgencia adscritos a la Gerencia del SUMMA 112	806.779,12		
			2.516.824,93	2,46%
FUNDOSA CONTROL DE DATOS Y SERVICIOS SA-ILUNION LAVANDERIAS SA	Servicio de grabación y digitalización de las recetas oficiales y de los justificantes de dispensación de receta electrónica facturados por el Colegio Oficial de Farmacéuticos de Madrid al Servicio Madrileño de Salud.	955.739,13		
	Servicio de lavado, planchado, desinfección, plegado, costura y doblado de lencería, ropa quirúrgica y vestuario del Hospital Universitario de Fuenlabrada y CEP "El Arroyo".	1.296.000,00		
			2.251.739,13	2,20%
TOTAL, IMPORTE 10 PRIMEROS GRUPOS EMPRESARIALES			76.918.824,00	75,16%
TOTAL IMPORTE CONTRATOS SERVICIOS			102.338.204,63	

Fuente: Elaboración propia a partir de los datos recogidos del BOCM.

Grupo de Trabajo Auditoría Ciudadana de la Deuda en Sanidad

Plataforma Auditoría Ciudadana de la Deuda ¡¡No Debemos!! ¡¡No Pagamos!! (PACD Madrid)

Twitter: <https://twitter.com/AuditaSanidad>

Facebook: <https://www.facebook.com/auditasanidad>

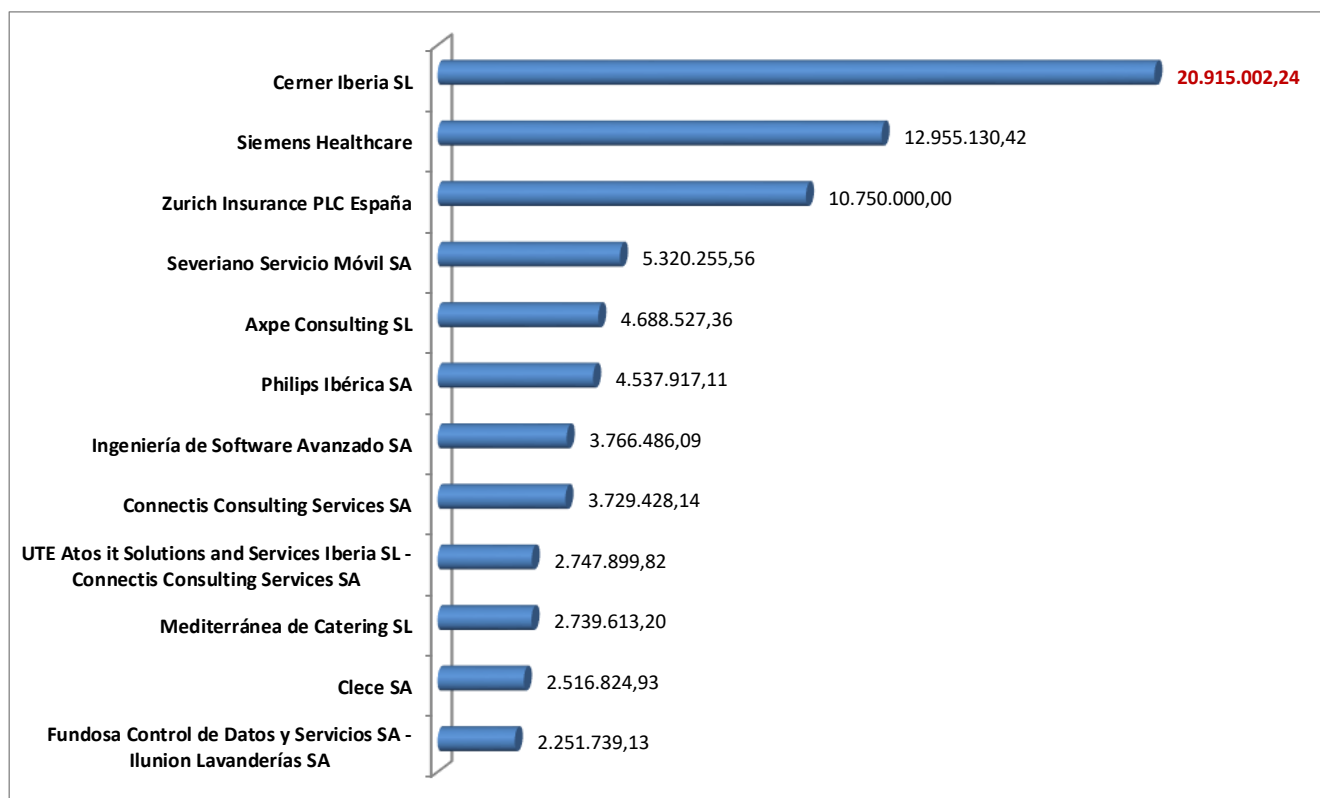
Web: <http://www.auditasanidad.org>

E-mail: auditasanidad@gmail.com

Llama poderosamente la atención el caso de CERNER IBERIA SL y el grupo SIEMENS HEALTHCARE DIAGNOSTICS SL-SIEMENS SA, que con ocho adjudicaciones alcanzan la tercera parte del importe adjudicado.

El Gráfico 8 muestra el *ranking* de las 12 primeras empresas o grupos según el criterio del importe de los contratos adjudicados en la modalidad de *servicios*.

Gráfico 8
Ranking 12 primeras empresas por importe de contratación (Servicios)



Fuente: Elaboración propia a partir de los datos recogidos del BOCM.

Ranking según el número de contratos.

En cuanto al número de adjudicaciones, las diecisiete primeras empresas o grupos empresariales con dos o más contratos, suponen un total de **49 contratos**, un **43,36%** de los 113 adjudicados.

Atendiendo al criterio del número de contratos, la Tabla 10 recoge las adjudicaciones de hasta dos contratos y el importe total de ellos para las primeras diecisiete

empresas. Éstas, suponen el 21% del total, ochenta y una, que logran adjudicaciones de contratos de *servicios*.

En la misma Tabla 10 se puede observar la ausencia de algunos grupos empresariales o empresas que, con un único contrato, aparecen en las primeras posiciones en el anterior *ranking* por importes.

Tabla 10

Ranking de empresas según el número de contratos adjudicados en la modalidad de servicios en 2015

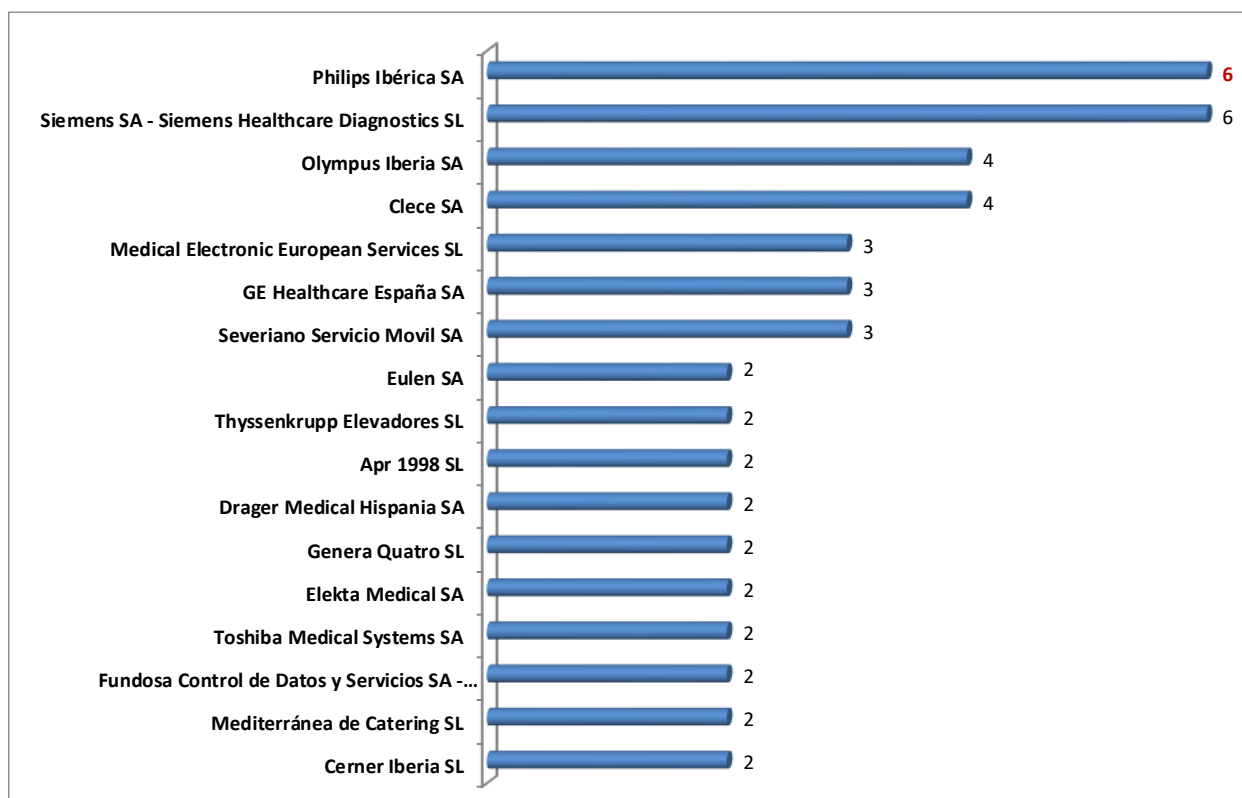
Nº	GRUPOS DE EMPRESAS ADJUDICATARIAS	Nº CONTRATOS	IMPORTE (En euros)
1	SIEMENS SA-SIEMENS HEALTHCARE DIAGNOSTICS SL	6	12.955.130,42
2	PHILIPS IBERICA SA	6	4.537.917,11
3	CLECE SA	4	2.516.824,93
4	OLYMPUS IBERIA SA	4	944.436,00
5	SEVERIANO SERVICIO MOVIL SA	3	5.320.255,56
6	GE HEALTHCARE ESPAÑA SA	3	1.541.099,01
7	MEDICAL ELECTRONIC EUROPEAN SERVICES SL	3	398.073,45
8	CERNER IBERIA SL	2	20.915.002,24
9	MEDITERRANEA DE CATERING SL	2	2.739.613,20
10	FUNDOSA CONTROL DE DATOS Y SERVICIOS SA- ILUNION LAVANDERIAS SA	2	2.251.739,13
11	TOSHIBA MEDICAL SYSTEMS SA	2	1.144.807,96
12	ELEKTA MEDICAL SA	2	899.925,89
13	GENERA QUATRO SL	2	448.642,30
14	DRAGER MEDICAL HISPANIA SA	2	408.786,00
15	APR 1998 SL	2	206.664,75
16	THYSSENKRUPP ELEVADORES SL	2	163.812,83
17	EULEN SA	2	159.096,98
TOTAL CONTRATOS 17 PRIMERAS EMPRESAS		49	57.551.827,76

Fuente: Elaboración propia a partir de los datos recogidos del BOCM.

El Gráfico 9 muestra el *ranking* de las 17 primeras empresas o grupos según el criterio del número de contratos adjudicados en la modalidad de *servicios*.

Gráfico 9

Ranking 17 primeras empresas por número de contratos adjudicados (Servicios)



Fuente: Elaboración propia a partir de los datos recogidos del BOCM.

3.3. Contratos de Gestión de Servicios Públicos

Tal y como lo define el artículo 8 de la Ley de Contratos del Sector Público 3/2011, el contrato de gestión de servicios públicos es *"aquél en cuya virtud una Administración Pública o una Mutua de Accidentes de Trabajo y Enfermedades Profesionales de la Seguridad Social, encomienda a una persona, natural o jurídica, la gestión de un servicio cuya prestación ha sido asumida como propia de su competencia por la Administración o Mutua encomendante"*.

Asimismo, en el artículo 275 de la Ley antes citada, se establece que *"la Administración podrá gestionar indirectamente, mediante contrato, los servicios de su competencia, siempre que sean susceptibles de explotación por particulares"*.

La Ley de Contratos del Sector Público describe de manera pormenorizada las diferentes fases de gestión de este tipo de contrato (y de todos los demás que son también objeto de este informe).

No es nuestro objetivo reproducir aquí los preceptivos legales aplicables a estos contratos, pero una lectura atenta de la Ley de Contratos del Sector Público sí nos ha permitido sospechar que la gestión, por parte de la Consejería de Sanidad de la Comunidad de Madrid, no es tan ejemplar como pretenden y han pretendido todos los responsables de la misma.

Resulta sorprendente no hallar sistemáticamente en el Perfil del Contratante de la Comunidad de Madrid todos los contratos superiores a 18.000 euros (límite por debajo del cual se puede contratar directamente, sin publicidad) o en el BOCM en el caso de los contratos superiores a 100.000 euros..⁹

Cabe también preguntarse por qué en algunos casos se localizan fácilmente los importes abonados a determinadas empresas, y en otros casos no. Tener una información fidedigna de toda la contratación de gestión de servicios públicos durante el año 2015 requiere realizar una labor cuasi detectivesca.

Así que los contratos analizados en este informe son exclusivamente, como ocurría también en la versión del año anterior, los que han sido publicados a lo largo del año 2015 en el BOCM (Boletín Oficial de la Comunidad de Madrid).

En un próximo informe intentaremos analizar toda la información relativa a los contratos adjudicados en los años 2014 y 2015 también publicada en el Perfil del Contratante (expresión que indica la página web donde toda administración pública ha de difundir las convocatorias de concursos para contratar con empresas privadas, en las modalidades descritas anteriormente, tal y como marca el artículo 54 del Real Decreto Ley 3/2011).

⁹: (artículo 154 sobre formalización de contratos).

Ranking por importe de contratación.

El importe total de los contratos adjudicados en la modalidad de *gestión de servicios públicos* asciende a **13.987.061,56** de euros repartido entre un total de 20 contratos con diecisiete empresas o grupos empresariales diferentes. En el caso de una de las adjudicaciones, hasta el momento, no ha sido posible conocer cantidades ni adjudicatarios.

En la Tabla 11 se puede ver el desglose de la contratación según importe en la modalidad de *gestión de servicios públicos*. Omitimos la tabla con el ranking por número de contratos, dado que como se puede observar, solo dos empresas, FUNDACIÓN PADRE GARRALDA-HORIZONTES ABIERTOS y FIRSALUS SA, cuentan con más de una adjudicación identificada.

Tabla 11

Ranking empresas según importe de contratación adjudicada en la modalidad de gestión de servicios públicos en 2015

Nº	EMPRESA/GRUPO EMPRESARIAL	OBJETO DEL CONTRATO	IMPORTE	Nº CONTRATOS
1	CASTA GUADARRAMA SL	Unidad de media estancia para adolescentes de 12 a 17 años con trastorno mental grave	3.249.556,20	1
2	FRESENIUS MEDICAL CARE ESPAÑA SA	Prestación hemodiálisis	2.636.400,00	1
3	FUNDACIÓN PADRE GARRALDA-HORIZONTES ABIERTOS	Concertación 25 y 70 plazas residentes	2.343.857,83	2
4	INSTITUTO PSIQUIATRICO MONTREAL SL	Gestión servicio público hospital de día de psiquiatría para niños y adolescentes	1.951.284,00	1
5	ASOCIACION DIANOVA ESPAÑA	Concertación 70 plazas residentes a pacientes drogodependientes con trastornos persistentes	1.297.166,00	1
6	ASOCIACION PUNTO OMEGA	Atención adolescentes	1.082.176,76	1
7	FIRSALUS SA	Procedimientos terapéuticos	374.682,72	2
8	FUNDACIÓN ATENEA	Gestión de un centro de orientación sociolaboral drogodependientes	267.137,14	1
9	LABORATORIOS BAXTER SL	Concierto hemodiálisis domicilio	194.589,87	1
10	PALEX MEDICAL SA	Concierto hemodiálisis domicilio	194.587,54	1
11	CENTRO DE REHABILITACION Y LENGUAJE SCL	Procedimientos terapéuticos	156.957,00	1

12	INSTITUTO REHABILITACION MEDICA SA	Procedimientos terapéuticos	68.795,00	1
13	CLINICA DE FONIATRIA Y LOGOPEDIA SLP	Procedimientos terapéuticos	50.858,00	1
14	HHHH SCJ HOSPITAL BEATA MARIA ANA DE JESUS	Procedimientos terapéuticos	41.854,80	1
15	DAVIDA REHABILITACION CENTER SL	Procedimientos terapéuticos	37.551,00	1
16	CLINICA FUENSANTA SL	Procedimientos terapéuticos	19.962,90	1
17	SOCIEDAD GESTION HOSPITALARIA	Procedimientos terapéuticos	19.644,80	1
	VARIOS PROVEEDORES (*)	Procedimientos terapéuticos	-	1
TOTAL, GESTIÓN DE SERVICIOS PÚBLICOS			13.987.061,56	20

Fuente: Elaboración propia a partir de los datos recogidos del BOCM.

(*): En el caso de "Varios Proveedores", se trata de una adjudicación en la que no hemos podido identificar ni adjudicatario/s ni importe global.

3.4. Obras

Según el artículo 6 de la Ley de Contratos del Sector Público son "*contratos de **obras** aquellos que tienen por objeto la realización de una obra; podrán comprender la redacción del correspondiente proyecto*". La ley detalla, en su anexo I, todas las actividades incluidas en el concepto "obra" pero no las recogemos aquí.

En la Tabla 12 se recogen la totalidad de contratos de este tipo, quince, de los que son beneficiarios nueve empresas o grupos empresariales diferentes. Los contratos de obras suponen un importe de **1.078.120,26** euros, apenas un 0,22% del total.

Destaca por encima del resto de adjudicatarios JARQUIL CONSTRUCCION SA y la UTE JARQUIL GLOBAL SL-JARQUIL CONSTRUCCION SA, al lograr tres contratos con un importe cercano al medio millón de euros, que supone el 46,21% del total.

En ese total están incluida una adjudicación a seis empresas en la que conocemos únicamente el importe global pero no la parte que corresponde a cada una de ellas.

Tabla 12

Ranking de empresas según importe de contratación adjudicada en la modalidad de obras en 2015

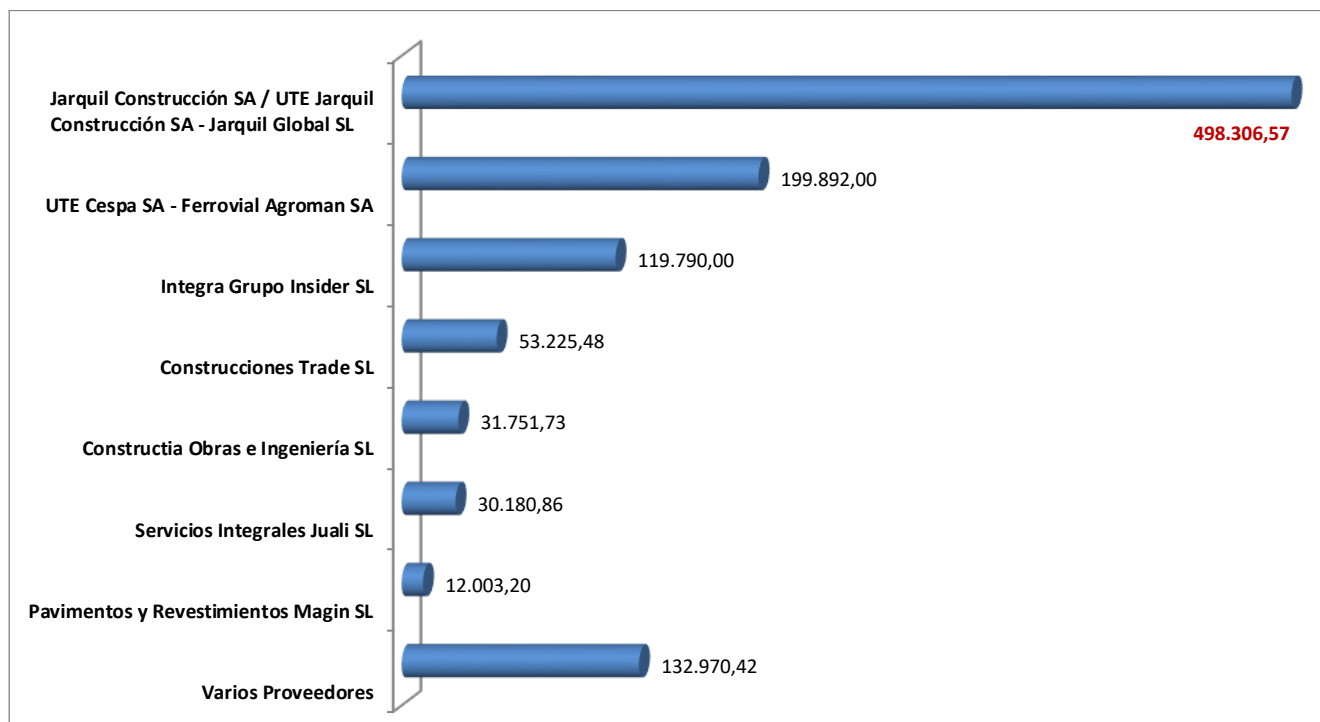
Nº	EMPRESA/GRUPO EMPRESARIAL	OBJETO CONTRATO	IMPORTE (En euros)	Nº CONTRATOS
1	JARQUIL CONSTRUCCION SA/UTE JARQUIL CONSTRUCCION SA-JARQUIL GLOBAL SL		498.306,57	3
	JARQUIL CONSTRUCCION SA	Reforma y acondicionamiento de un control de hospitalización.	365.045,98	2
	UTE JARQUIL CONSTRUCCION SA-JARQUIL GLOBAL SL	Acondicionamiento plantas.	133.260,59	1
2	UTE CESPA SA - FERROVIAL AGROMAN SA	Obras de reparación y mantenimiento que se requieran.	199.892,00	1
3	INTEGRA GRUPO INSIDER SL	Reforma servicio otorrinolaringología.	119.790,00	1
4	CONSTRUCCIONES TRADE SL	Acondicionamiento plantas.	53.225,48	1
5	CONSTRUCTIA OBRAS E INGENIERIA SL	Acondicionamiento plantas.	31.751,73	1
6	SERVICIOS INTEGRALES JUALI SL	Obra fase por sectores contra incendios.	30.180,86	1
7	PAVIMENTOS Y REVESTIMIENTOS MAGIN SL	Acondicionamiento plantas.	12.003,20	1
	VARIOS PROVEEDORES (*)	Catéteres y catéteres guía.	132.970,42	
TOTALES			1.078.120,26	15

Fuente: Elaboración propia a partir de los datos recogidos del BOCM.

(*): Se trata de adjudicaciones a JOHNSON & JOHNSON SA, COVIDIEN SPAIN SL, STRYKER IBERICA SL, TELEFLEX MEDICAL SA, MERCE W ELECTROMEDICINA SL y LELEMAN SL en la que no es posible imputar una cantidad a cada una de ellas.

El Gráfico 10 establece el ranking de las empresas o grupos según el importe de los contratos adjudicados en la modalidad de obras.

Gráfico 10
Ranking empresas por importe de contratación (Obras)



Fuente: Elaboración propia a partir de los datos recogidos del BOCM.

Varios Proveedores agrupa a Covidien Spain SL, Johnson & Johnson SA, Leleman SL, Merce W Electromedicina SL, Stryker Ibérica SL y Teleflex Medical SA en esta gráfica.

3.5. Administrativos especiales

Según el punto 4 del artículo 24 de la Ley de Contratos del Sector Público “*cuando la ejecución de las obras, la fabricación de los bienes muebles, o la realización de los servicios se efectúe en colaboración con empresarios particulares, los contratos que se celebren con éstos tendrán carácter **administrativo especial**, sin constituir contratos de obras, suministros o servicios, por estar la ejecución de los mismos a cargo del órgano gestor de la Administración*”.

En este caso, se trata de cuatro empresas o grupos empresariales que logran la adjudicación de cuatro contratos, uno para cada una de ellas, por un importe total de 3.207.770,50 euros, apenas un 0,65% del total identificado.

Destaca sobre el resto el caso de EMPARK APARCAMIENTOS Y SERVICIOS SA, cuyo único contrato supone el 61,49% del total. En la Tabla 13 se puede ver el *ranking* atendiendo al importe de contratación en la modalidad de *Administrativos Especiales*.

Tabla 13

Ranking empresas según importe de contratación adjudicada en la modalidad de administrativos especiales en 2015

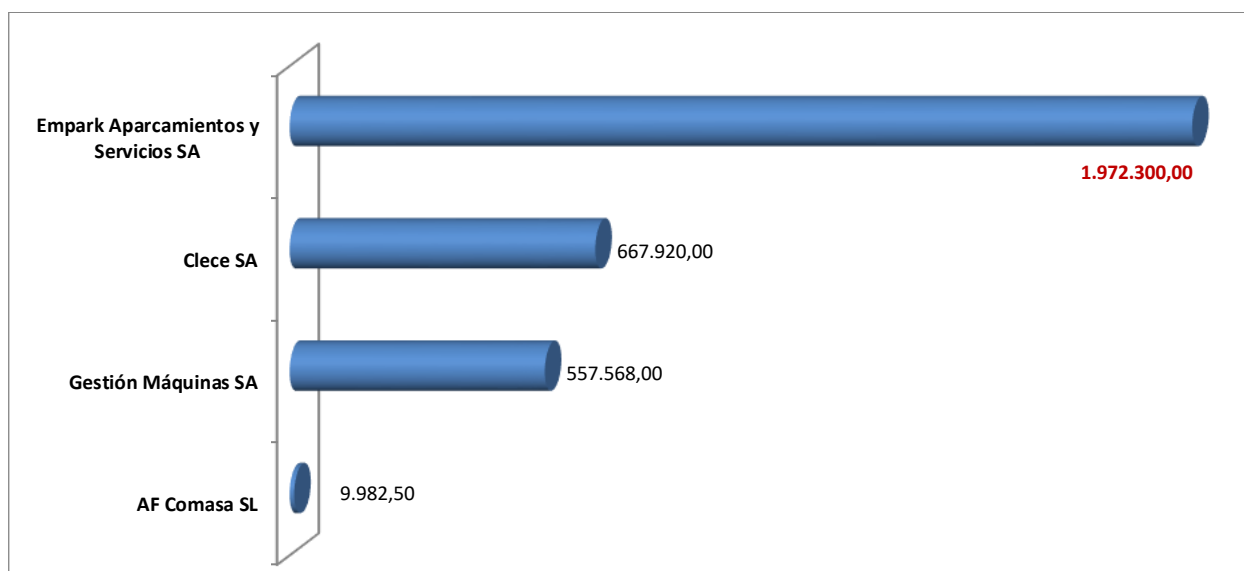
Nº	EMPRESA ADJUDICATARIA	OBJETO CONCURSO	IMPORTE (En euros)	Nº CONTRATOS
1	EMPARK APARCAMIENTOS Y SERVICIOS SA	Explotación y mantenimiento de un aparcamiento subterráneo.	1.972.300,00	1
2	CLECE SA	Gestión integral servicio bar cafetería.	667.920,00	1
3	GESTION MAQUINAS SA	Explotación maquinas bebidas.	557.568,00	1
4	AF COMASA SL	Acondicionamiento, instalación y explotación máquinas expendedoras.	9.982,50	1
IMPORTE TOTAL CONTRATOS			3.207.770,50	4

Fuente: Elaboración propia a partir de los datos recogidos del BOCM.

El Gráfico 11 muestra el *ranking* de las cuatro empresas o grupos según el importe de los contratos adjudicados en la modalidad de *Administrativos Especiales*.

Gráfico 11

Ranking empresas por importe de contratación (Administrativos Especiales)



Fuente: Elaboración propia a partir de los datos recogidos del BOCM.

4. Relación entre importes de contratación adjudicada y pertenencia a determinados *lobbies* empresariales.

4.1. Los *Lobbies* sanitarios.

De momento, a los *lobbies* ya identificados en el anterior informe de 2014¹⁰ (Farmaindustria, Fundación IDIS, AESEG, SEDISA, Club Gertech, la Federación Española de Empresas de Tecnología Sanitaria (FENIN) como *lobbies* específicos del sector sanitario y el FORO PPP), se han añadido en el presente ASEBIO, FUINSA y Fundación ECO como *lobbies* específicos del sector sanitario, y AESMIDE, integrado por empresas pertenecientes a diferentes sectores de la actividad económica y más ligado al ámbito de las concesiones. También se han incluido, parcialmente, la Confederación Nacional de Clínicas y Hospitales Privados (CNCHP) y la Federación Nacional de Clínicas Privadas (FNCP), recientemente fusionadas bajo el nombre de Alianza de la Sanidad Privada Española (ASPE).

A continuación, comentamos su influencia en términos de importe y número de adjudicaciones, al tiempo que describimos brevemente los incorporados en esta edición y mantenemos algunos aspectos destacables en alguno de ellos. En lo que atañe a las empresas pertenecientes a cada uno de los *lobbies* se puede acudir a los anexos correspondientes, donde se encuentra la última información disponible al respecto:

4.1.1. Farmaindustria

En el **Anexo 4** se puede ver la relación alfabética de los laboratorios asociados a Farmaindustria, presente en 257 adjudicaciones por un importe de 193.920.759,96 euros.

4.1.2. Fundación IDIS.

En el **Anexo 5**, se recoge un listado de las empresas y grupos empresariales pertenecientes a la Fundación IDIS en cada una de las modalidades. Podemos adelantar que está presente en 411 adjudicaciones, por un importe total de 253.644.712,90 euros.

¹⁰: Para obtener mayor información del informe de 2014, ver:
<http://auditasanidad.org/wp-content/uploads/2015/11/Informe-Contratacion-Consejeria-de-Sanidad-2014-3mb.pdf>

4.1.3. **Asociación AESEG.**

Los asociados de AESEG se recogen en el **Anexo 6** de este Informe. Podemos adelantar que está presente en 29 adjudicaciones por un importe total de 7.088.824,02 euros.

4.1.4. **Foro PPP**

En el **Anexo 7** se facilita una relación de las empresas adscritas a los diferentes sectores de la actividad económica que forman parte del **Foro PPP**.

4.1.5. **SEDISA**

En el **Anexo 8** se puede ver una relación de las empresas asociadas a **SEDISA**. Podemos adelantar que está presente en 134 adjudicaciones por un importe total de 110.189.867,45 euros.

4.1.6. **CLUB GERTECH**

Está formado por gerentes y altos cargos directivos de Sanidad, la Universidad Pública de Navarra, el Instituto de Salud Carlos III y las empresas Philips Ibérica SAU, Fundación Medtronic, Aula Miguel Servet y Roche Pharma, SA (ver **Anexo 9**). Como patrocinadores, el Club Gertech cuenta con las citadas empresas además de Citec-B.

Esta última, junto con la Universidad Carlos III, está integrada también en Madrid Network, red impulsada por la Comunidad de Madrid, con el apoyo de la Cámara de Comercio y la Confederación Empresarial Independiente de Madrid (CEIM), para el apoyo a las empresas a través de la innovación.

Madrid Network está formada por más de 700 asociados en la que participan grandes y pequeñas empresas, centros de investigación y universidades.

Están agrupadas en 12 *cluster* (entre los que se encuentra el de Biotecnología) y cinco parques tecnológicos con el objetivo de generar negocio y buscar nuevas oportunidades para las empresas a través de la innovación.

Las empresas participantes en el *cluster* de Biotecnología de Madrid Network, según los datos recogidos en su página web son las que se indican en el **Anexo 10**.

En relación con el Club Gertech, a modo de reseña y recordatorio, en la Tabla 16, se recoge la nada despreciable presencia de miembros, también de este grupo de influencia.

Tabla 16

Empresas que forman parte del Club Gertech a las que se les han adjudicado contratos en 2015

EMPRESA ADJUDICATARIA	GRUPO DE INFLUENCIA	Nº CONTRATOS	IMPORTE (En euros)
MEDTRONIC IBERICA SA-COVIDIEN SPAIN SL	Fundación IDIS, PATROCINADORES. FENIN, SOCIO. CLUB GERTECH, PATROCINADOR.	55	5.601.548,76
ROCHE FARMA SA-ROCHE DIAGNOSTICS SL	Fundación IDIS, Patrocinadores. SOCIO FENIN. Socio protector y acuerdos de colaboración SEDISA. Miembro de FARMAINDUSTRIA (Patrono de libre designación de la Fundación IDIS). PATROCINADOR CLUB GERTECH. ASOCIADO ASEBIO (Patrono de libre designación de la Fundación IDIS)	29	31.202.812,64
PHILIPS IBERICA SA	Fundación IDIS, PATROCINADORES. FENIN, SOCIO. SEDISA, ENTIDAD COLABORADORA. CLUB GERTECH, PATROCINADOR.	7	4.572.644,11
TOTALES		91	41.377.005,51

Fuente: Elaboración propia a partir de los datos recogidos del BOCM.

4.1.7. FENIN

El listado de empresas asociadas y colaboradoras obtenido a través de su página web, se puede ver en el **Anexo 11**. Si recogemos las empresas actualmente relacionadas con FENIN (independientemente de que los estén al mismo tiempo con otros grupos de presión), tenemos los datos que se muestran en la Tabla 17:

Tabla 17

Número de contratos e importe adjudicado a empresas pertenecientes a FENIN en 2015

FENIN	Nº CONTRATOS	IMPORTE (En euros)
FENIN , Asociada	547	144.444.258,78
FENIN , Colaboradora	37	1.837.238,00
TOTAL	584	146.973.233,34

Fuente: Elaboración propia a partir de los datos recogidos del BOCM.

Por su parte, la Tabla 18 que recoge el número de contratos e importes desglosados por modalidad de contrato, en la que es llamativa la influencia en el caso del importe de las adjudicaciones de **gestión de servicios públicos y servicios**:

Tabla 18
Número de contratos e importe adjudicado a empresas relacionadas con FENIN en 2015
(Según modalidad de contrato)

MODALIDAD DE CONTRATO	Nº CONTRATOS	IMPORTE (En euros)
SUMINISTROS – FENIN	555	122.086.694,06
SERVICIOS – FENIN	23	21.860.961,87
GESTIÓN DE SERVICIOS PÚBLICOS – FENIN	3	3.025.577,41
OBRAS – FENIN	3	-
ADMINISTRATIVO ESPECIAL – FENIN	0	0,00
TOTAL EMPRESAS RELACIONADAS CON FENIN	584	146.973.233,34
SUMINISTROS – LOBBIES	745	266.897.602,66
SERVICIOS – LOBBIES	35	28.782.382,18
GESTIÓN DE SERVICIOS PÚBLICOS – LOBBIES	6	3.124.946,11
OBRAS – LOBBIES	3	-
ADMINISTRATIVO ESPECIAL – LOBBIES	1	667.920,00
TOTAL EMPRESAS RELACIONADAS CON ALGÚN LOBBY	790	299.472.850,95
% SUMINISTROS	74,50%	45,74%
% SERVICIOS	65,71%	75,95%
% GESTIÓN DE SERVICIOS PÚBLICOS	50,00%	96,82%
% OBRAS	100,00%	-
% ADMINISTRATIVO ESPECIAL	0,00%	0,00%
% TOTAL	73,92%	49,08%

Fuente: Elaboración propia a partir de los datos recogidos del BOCM.

4.1.8. **AESMIDE**

Se trata de una asociación de empresas constituida en 1984 y que no tiene ánimo de lucro. Las empresas que la componen contratan habitualmente con las Administraciones Públicas de España y fuera de nuestro país, especialmente con las Fuerzas Armadas y de Seguridad.

La singularidad de AESMIDE estriba en la colaboración con las Administraciones para dar respuesta a las necesidades en sus proyectos de privatización. Además, tal y como se recoge en su propia web, tiene como objeto los siguientes fines:

- La promoción de todos los productos y servicios de sus asociados en los mercados interior y exterior.
- El fomento de cuantas actividades resulten útiles para promocionar la venta de dichos productos y servicios.
- Requerir de los Organismos Nacionales o Internacionales las ayudas y subvenciones necesarias para el buen fin de su objeto.
- La defensa de los intereses comunes, profesionales y económicos del conjunto asociativo.
- Representar a la Asociación ante los organismos nacionales e internacionales del ámbito sectorial y territorial que correspondan a su actividad.

En el **Anexo 12** se puede ver el listado de empresas que figuran asociadas a **AESMIDE**. Podemos adelantar que está presente en 14 adjudicaciones por un importe total de 11.334.916,07 euros.

4.1.9. **ASEBIO**

ASEBIO, la Asociación Española de Bioempresas, agrupa a empresas, asociaciones, fundaciones, universidades, centros tecnológicos y de investigación que desarrollan sus actividades de manera directa o indirecta en relación con la biotecnología en España.

Actúa desde 1999 como plataforma de encuentro y promoción de aquellas organizaciones interesadas en el desarrollo del escenario biotecnológico nacional. Para ello, colabora estrechamente con las administraciones regionales, nacionales y europeas, así como con todas aquellas organizaciones sociales interesadas en el uso de la biotecnología para la mejora de la calidad de vida, el medio ambiente y la generación de empleo cualificado.

ASEBIO pertenece y cuenta con el apoyo de EUROPABIO, la Federación Europea de la Industria Biotecnológica y está integrada en la CEOE (Confederación Española de Organizaciones Empresariales) y en la SEBBM (Sociedad Española de Biología y Bioquímica Molecular). En su página web, recoge algunos de los principales resultados desde que inició su actividad en 1999, entre los que llaman la atención:

- Reconocimiento de la biotecnología como sector productivo con entidad propia e integración en las confederaciones empresariales CEOE y EuropaBio.
- Participación en la actividad parlamentaria y en el diseño de instrumentos públicos de apoyo al sector.
- Interlocución con altos cargos de las administraciones, europeas, estatales y regionales.
- Contactos con embajadas y representaciones diplomáticas de más de 30 países.
- Participación en numerosos estudios, informes y tesis doctorales sobre el sector, en colaboración con Universidades, CSIC y otras entidades (ICEX, OCDE, Comisión Europea etc.)
- Creciente presencia de noticias del sector biotecnológico español en los medios de comunicación.

En el **Anexo 13**, se puede ver el listado de empresas relacionadas de algún modo con **ASEBIO**. Podemos adelantar que está presente en 119 adjudicaciones por un importe total de 92.196.412,74 euros.

4.1.10. **Fundación ECO**

La Fundación para la Excelencia y la Calidad en la Oncología (ECO) es la primera asociación en España formada por médicos que se comprometen a trabajar en la mejora de la asistencia Oncológica, desde la primera etapa, ya en la docencia, pasando por la investigación, hasta llegar a la atención al paciente.

En su estructura se diferencia un comité institucional, “formado por instituciones con las que la Fundación colabora de forma habitual y/o ha firmado acuerdos de colaboración, sociedades científicas, universidades, instituciones públicas, agencias gubernamentales y asociaciones de pacientes” y los miembros adheridos, “profesionales de reconocido prestigio en las ciencias de la salud, dependientes del patronato, que participarán de manera activa en las actividades de la Fundación, tales como grupos de trabajo o proyectos científicos”.

Ante los “nuevos retos sanitarios en un entorno cambiante, con un perfil de paciente oncológico diferente y con nuevas tecnologías y avances en los tratamientos”, la Fundación nace “para dar respuesta a este cambio de tendencia en la Oncología. Ahora, el paciente es el epicentro”.

El principal objetivo es “analizar y promover la calidad de la Oncología española desde todas sus vertientes: asistencial, docente e investigadora, para lo que propone “la creación de una Alianza de Servicios de Oncología Médica Españoles, una ‘red de expertos’ comprometidos con la calidad y el paciente que trabajen conjuntamente para alcanzar la excelencia en la Oncología”.

En el **Anexo 15** se puede ver un listado con las diferentes empresas que tienen relación con la **Fundación ECO** (protectores, benefactores y patrocinadores), que logran 133 adjudicaciones por un importe de 104.941.604,64 euros.

4.1.11. **FUINSA**

La Fundación para la Investigación en Salud, tal y como recoge en su página web, *"lleva a cabo diversos actos para el fomento y la promoción de la investigación en avances sanitarios. En todos ellos, se encuentran representantes de los agentes involucrados que aportan distintas visiones de la situación del sector"*. Entre sus fines, señala:

- El desarrollo de las ciencias de la salud.
- El apoyo y formación de los profesionales de la salud en el conocimiento y estudio de los avances científicos y técnicos.
- El desarrollo, difusión, divulgación y apoyo a trabajos y estudios sobre salud.
- El fomento y promoción de la investigación en el campo de la salud y de los avances científicos y sanitarios.
- La mejora de la calidad en la asistencia socio-sanitaria.

En el **Anexo 15** se recoge una tabla con aquellas empresas que figuran en el apartado de *"agradecimientos"* de **FUINSA**, sin haber podido encontrar otro tipo de relación hasta el momento. Esto se une al hecho de que la última memoria de actividades publicada es la correspondiente a 2013. Entre las empresas relacionadas de algún modo con FUINSA, suman 113 adjudicaciones por un importe de 100.361.715,60 euros.

4.1.12. **Confederación Nacional de Clínicas y Hospitales Privados y Federación Nacional de Clínicas Privadas**

La Confederación Nacional de Clínicas y Hospitales Privados (CNCHP) se constituye en Madrid en 2011, con un carácter asociativo, para todo tipo de entidades prestadoras de servicios asistenciales sanitarios y de entidades proveedoras de bienes y servicios para la prestación de la asistencia sanitaria.

Entre sus fines, recogidos en su página web, destacan la *"promoción del desarrollo empresarial del sector a beneficio del interés general y la contribución al desarrollo y bienestar de la nación velando por la interrelación de los agentes económicos y participando de una política socio-sanitaria"*

eficaz” o la “representación y gestión de los intereses generales y comunes ante los medios de comunicación para proporcionar un mejor conocimiento de la función socioeconómica de la Sanidad Privada y una imagen adecuada del empresario ante la opinión pública”.

Por último, también recoge que *“difundimos criterios de buena gestión empresarial de las dotaciones y recursos sanitarios y sociales como meta para obtener una asistencia integral de calidad”.*

En el **Anexo 16** se puede ver una lista de las treinta y seis entidades asociadas de la Comunidad de Madrid.

Por su parte, tal y como se recoge en su web, la Federación Nacional de Clínicas Privadas (FNCP) es una *“organización sin ánimo de lucro de ámbito estatal que incorpora a todas las asociaciones empresariales y empresas del sector económico de la Hospitalización Privada, que voluntariamente lo solicitan”.*

Su actividad se orienta a *“la defensa, representación y fomento de los objetivos comunes de las asociaciones y empresas afiliadas, que tienen garantizada su independencia sin perjuicio del carácter vinculante que los acuerdos de la Federación tienen en las decisiones que afectan al interés común de todos los miembros”.*

En el **Anexo 17** se puede ver un listado con las tres entidades patrocinadoras, las ocho entidades colaboradoras y los cuarenta asociados de la Comunidad de Madrid.

Por último, añadir que, tras su unión el pasado mes de mayo de 2016, estas dos últimas organizaciones, la FNCP y la CNCHP, forman la **Alianza de la Sanidad Privada Española (ASPE)**, que surge con el *“firme compromiso de convertirse en un referente de la sanidad privada en nuestro país y poner en valor la importancia de la sanidad privada como sector productivo y generador de empleo”.*

Las empresas o grupos empresariales que, hasta el momento, hemos podido identificar en relación con alguno de estos dos *lobbies* logran cuatro adjudicaciones por un importe de 1.021.368,70 euros.

4.2. DATOS GLOBALES.

En primer lugar, la Tabla 19 resume la influencia, actualmente identificada, de los diferentes grupos de presión en cuanto a las adjudicaciones analizadas en el presente informe.

Tabla 19

Influencia de los diferentes *lobbies* en relación con las adjudicaciones realizadas por la Consejería de Sanidad en 2015 y 2014.

ESTADÍSTICAS GLOBALES ADJUDICACIONES Y LOBBIES	2015		2014	
Número de contratos adjudicados a empresas o grupos con presencia identificada en alguno de los <i>lobbies</i>.	790	61,00%	738	52,19%
Número de contratos adjudicados a empresas o grupos sin presencia identificada en alguno de los <i>lobbies</i>.	505	39,00%	676	47,81%
TOTAL Nº CONTRATOS	1.295	100,00%	1.414	100,00%
Importe de los contratos adjudicados a empresas o grupos con presencia identificada en alguno de los <i>lobbies</i>.	299.472.850,95	61,00%	279.388.640,87	49,70%
Importe de los contratos adjudicados a empresas o grupos sin presencia identificada en alguno de los <i>lobbies</i>.	191.459.608,35	39,00%	282.794.759,57	50,30%
IMPORTE TOTAL CONTRATOS	490.932.459,30	100,00%	562.183.400,44	100,00%

Fuente: Elaboración propia a partir de los datos recogidos del BOCM y de la documentación oficial de los *lobbies* citados

Con los datos actuales podemos decir que **299.472.850,95 euros**, es decir, un **61,00%** del total del gasto sanitario analizado en este informe (490.932.459,30 euros) es adjudicado a empresas o grupos pertenecientes, directa o indirectamente, a alguno de los *lobbies* presentados anteriormente.

Es decir, más de seis de cada diez euros del importe de contratación es adjudicado a empresas vinculadas a algún *lobby*.

Supone un notable incremento respecto del ejercicio anterior (279.388.640,87 euros, que representaban un 49,70% del total). Evidentemente, ha sido determinante el hecho de que hayamos podido incorporar nuevos *lobbies* al análisis del ejercicio 2015. También es destacable el incremento en casi nueve puntos porcentuales (del 52,19% de 2014 al 61% de 2015) en cuanto al número adjudicaciones.

La Tabla 20 muestra el desglose del importe de las adjudicaciones que, hasta el momento, han podido ser identificadas y las que están pendientes de concretar. Se trata al menos de un total de 34 adjudicaciones por un importe de 8.878.782,43 euros.

Tabla 20

Desglose del importe de las adjudicaciones identificadas y pendientes de concretar en 2015

(En euros)

Importe total de las adjudicaciones conocidas	482.053.676,87	98,19%
Importe de las adjudicaciones pendientes de identificar	8.878.782,43	1,81%

Fuente: Elaboración propia a partir de los datos recogidos del BOCM.

Esas treinta y cuatro adjudicaciones pendientes de poder identificar presentan tres tipologías que exponemos a continuación:

- Adjudicaciones en las que desconocemos tanto el importe global del contrato como las empresas adjudicatarias (1 caso).
- Adjudicaciones en las que desconocemos el importe global del contrato, pero conocemos las empresas adjudicatarias (1 caso).
- Adjudicaciones en las que conocemos el importe global y las empresas adjudicatarias, pero no el importe adjudicado a cada empresa (32 casos).

En el Gráfico 12 se puede ver la distribución (en %) del importe de los contratos adjudicados a empresas o grupos empresariales que forman parte de los *lobbies* sanitarios y de aquellas que no pertenecen:

Gráfico 12



Fuente: Elaboración propia a partir de los datos del BOCM.

Antes de analizar su influencia en cada una de las cinco modalidades de contratación analizadas en este informe, vamos a observar el peso de cada uno de los grupos de presión.

La Tabla 21, pese al hecho evidente de que una misma empresa o grupo empresarial forma parte de diferentes *lobbies* al mismo tiempo, además de las relaciones *cruzadas* entre los mismos, nos da una idea del **peso** de cada uno de ellos:

Tabla 21

**Desglose del número de contratos e importe adjudicado
a cada uno de los *lobbies* contemplados en el Informe en 2015**

Concepto	Adjudicaciones a empresas o grupos empresariales con algún tipo de relación con cada <i>lobby</i> *		% Sobre el total adjudicado a <i>lobbies</i>	
	Importe	Nº contratos	Importe	Nº contratos
LOBBIES				
FARMAINDUSTRIA	193.920.759,96	257	64,75%	32,53%
AESEG	7.088.824,02	29	2,37%	3,67%
AESMIDE	11.334.916,07	14	3,78%	1,77%
ASEBIO	92.196.412,74	119	30,79%	15,06%
FENIN	146.973.233,34	584	49,08%	73,92%
FUINSA	100.361.715,60	113	33,51%	14,30%

Concepto	Adjudicaciones a empresas o grupos empresariales con algún tipo de relación con cada <i>lobby</i> *		% Sobre el total adjudicado a <i>lobbies</i>	
	Importe	Nº contratos	Importe	Nº contratos
LOBBIES				
Fundación ECO	104.941.604,64	133	35,04%	16,84%
SEDISA	110.189.867,45	134	36,79%	16,96%
Fundación IDIS	253.644.712,90	411	84,70%	52,03%
CLUB GERTECH	41.377.005,51	91	13,82%	11,52%
MADRID NETWORK	138.603,92	4	0,05%	0,51%
FNCP o CNCHP	1.021.368,70	4	0,34%	0,51%

Fuente: Elaboración propia.

* Evidentemente, empresas/grupos empresariales están relacionadas con varios *lobbies* al mismo tiempo, lo que hace que importes y nº de contratos se solapen.

Del análisis de la Tabla 21, podemos ver que la **Fundación IDIS** logra adjudicaciones ¹¹ por valor de 253.644.712,90 euros, lo que supone que casi 85 de cada 100 euros adjudicados a empresas *lobistas* tienen la influencia, directa o indirecta, de la Fundación IDIS.

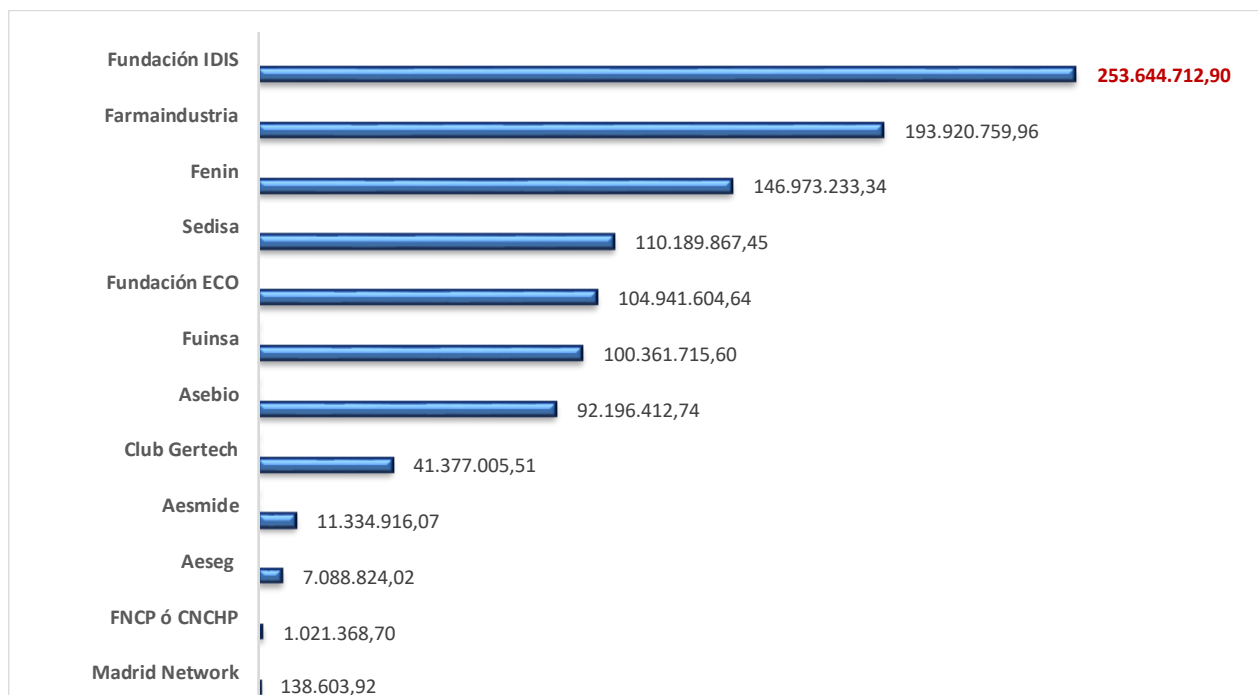
Si atendemos a los porcentajes sobre las adjudicaciones totales que ha podido identificar el presente informe suponen casi 52 de cada 100 euros.

En cuanto a los importes, destaca también la importancia de Farmaindustria, Fenin, SEDISA, Fundación ECO, Fuinsa o ASEBIO, mientras que en cuanto al número de contratos llama especialmente la atención Fenin, presente en casi 74 de cada 100 contratos *lobistas* y casi en la mitad (45,10%) de los totales.

El Gráfico 13 muestra el reparto del total de adjudicaciones a los diferentes *lobbies*:

¹¹: Bien directamente a alguna de las empresas miembros como patronos, patrocinadores o colaboradores, o bien indirectamente a través de Farmaindustria o Asebio, *lobbies* que son a su vez patronos de libre designación de la Fundación IDIS y que, de este modo, provocan la pertenencia de cualquiera de sus empresas miembros, algo a tener en cuenta al tratar de interpretar la cifras.

Gráfico 13
Adjudicaciones a diferentes lobbies según importe *



Fuente: Elaboración propia a partir de datos del BOCM.

(*) Las cifras se solapan al pertenecer las empresas a diferentes lobbies al tiempo e, incluso, ser algunos de ellos miembros de otros.

La Tabla 22 resume con detalle, y ordenados de mayor a menor importe, la totalidad de adjudicaciones logradas por empresas o grupos en los casos en que tenemos actualmente identificada su pertenencia a los diferentes lobbies o grupos de presión recogidos en el presente informe:

Tabla 22
Ranking de empresas según importe de las adjudicaciones realizadas en 2015

	EMPRESA/GRUPO EMPRESARIAL	GRUPO DE INFLUENCIA	IMPORTE	Nº CONTRATOS
1	ROCHE FARMA SA-ROCHE DIAGNOSTICS SL	FUNDACIÓN IDIS, Patrocinadores. SOCIO FENIN. Socio protector y acuerdos de colaboración SEDISA. Miembro de FARMAINDUSTRIA (Patrono de libre designación de la Fundación IDIS). PATROCINADOR CLUB GERTECH. ASOCIADO ASEBIO (PATRONO DE LIBRE DESIGNACIÓN DE LA FUNDACIÓN IDIS)	31.202.812,64	29
2	NOVARTIS VACCINES AND DIAGNOSTICS SL-NOVARTIS FARMACEUTICA SA	FUNDACIÓN IDIS, COLABORADORES. SEDISA ENTIDAD COLABORADORA. FUNDACIÓN ECO, PROTECTOR. FUINSA, AGRADECIMIENTOS.	28.164.489,87	14
3	PFIZER SLU-PFIZER GEP SLU	MIEMBRO DE FARMAINDUSTRIA (Patrono de libre designación de la FUNDACIÓN IDIS). FUINSA, AGRADECIMIENTOS.	22.295.753,20	16

Grupo de Trabajo Auditoría Ciudadana de la Deuda en Sanidad

Plataforma Auditoría Ciudadana de la Deuda ¡¡No Debemos!! ¡¡No Pagamos!! (PACD Madrid)

Twitter: <https://twitter.com/AuditaSanidad>

Facebook: <https://www.facebook.com/auditasanidad>

Web: <http://www.auditasanidad.org>

E-mail: auditasanidad@gmail.com

4	GILEAD SCIENCES SL	MIEMBRO DE FARMAINDUSTRIA (Patrono de libre designación de la FUNDACIÓN IDIS). ASEBIO (Patrono de libre designación de la FUNDACIÓN IDIS), ASOCIADO.	21.347.852,91	14
5	JOHNSON & JOHNSON SA-JANSSEN CILAG SA	FUNDACIÓN IDIS, PATROCINADORES. FENIN, SOCIO. SEDISA, SOCIO PROTECTOR Y ACUERDOS DE COLABORACION. MIEMBRO DE FARMAINDUSTRIA (Patrono de libre designación de la FUNDACIÓN IDIS). SEDISA, ACUERDOS DE COLABORACION. FUNDACIÓN ECO, PROTECTOR. FUINSA, AGRADECIMIENTOS.	18.113.783,49	34
6	SANOFI PASTEUR MSD-SANOFI AVENTIS SA	FUNDACIÓN IDIS, COLABORADORES. FENIN, SOCIO. MIEMBRO DE FARMAINDUSTRIA (Patrono de libre designación de la Fundación IDIS). FUNDACIÓN ECO, PATROCINADOR. FUINSA, AGRADECIMIENTOS.	15.641.613,65	14
7	GLAXOSMITHKLINE SA	MIEMBRO DE FARMAINDUSTRIA (Patrono de libre designación de la FUNDACIÓN IDIS).	14.950.213,63	11
8	SIEMENS SA-SIEMENS HEALTHCARE DIAGNOSTICS SL	FUNDACIÓN IDIS, PATROCINADORES. FENIN, SOCIO.	13.324.416,42	9
9	LABORATORIOS VIIV HEALTHCARE SL	MIEMBRO DE FARMAINDUSTRIA (Patrono de libre designación de la FUNDACIÓN IDIS).	7.698.365,00	5
10	MERCK SHARP & DOHME DE ESPAÑA SA	MIEMBRO DE FARMAINDUSTRIA (Patrono de libre designación de la FUNDACIÓN IDIS). ASEBIO (Patrono de libre designación de la FUNDACIÓN IDIS), ASOCIADO. FUNDACIÓN ECO, PATROCINADOR.	7.649.426,63	10
11	FRESENIUS MEDICAL CARE ESPAÑA SA-FRESENIUS KABI ESPAÑA SA	FENIN, SOCIO. AESEG, ASOCIADO. FUNDACIÓN ECO, PATROCINADOR.	6.649.160,89	16
12	LABORATORIOS BAXTER SL-BAXTER SL	MIEMBRO DE FARMAINDUSTRIA (Patrono de libre designación de la FUNDACIÓN IDIS). FENIN, SOCIO.	6.602.878,17	10
13	ITURRI SA	AESMIDE, ASOCIADO.	5.759.828,09	3
14	MEDTRONIC IBERICA SA-COVIDIEN SPAIN SL	FUNDACIÓN IDIS, PATROCINADORES. FENIN, SOCIO. CLUB GERTECH, PATROCINADOR.	5.601.548,76	55
15	CELGENE SL	MIEMBRO DE FARMAINDUSTRIA (Patrono de libre designación de la FUNDACIÓN IDIS). SEDISA, SOCIO PROTECTOR. ASEBIO (Patrono de libre designación de la FUNDACIÓN IDIS), ASOCIADO. FUNDACIÓN ECO, PATROCINADOR.	5.512.352,00	5
16	GE HEALTHCARE ESPAÑA SA-GE HEALTHCARE BIOSCIENCE SA	FUNDACIÓN IDIS, PATROCINADORES. FENIN, SOCIO. MIEMBRO DE FARMAINDUSTRIA (Patrono de libre designación de la Fundación IDIS).	4.965.347,32	22
17	BRISTOL-MYERS SQUIBB SA	MIEMBRO DE FARMAINDUSTRIA (Patrono e libre designación de la FUNDACIÓN IDIS). SEDISA, ENTIDAD COLABORADORA. FUNDACIÓN ECO, PATROCINADOR. ASEBIO (Patrono de libre designación de la FUNDACIÓN IDIS), ASOCIADO. FUINSA, AGRADECIMIENTOS.	4.898.231,24	6

Grupo de Trabajo Auditoría Ciudadana de la Deuda en Sanidad

Plataforma Auditoría Ciudadana de la Deuda ¡¡No Debemos!! ¡¡No Pagamos!! (PACD Madrid)

Twitter: <https://twitter.com/AuditaSanidad>

Facebook: <https://www.facebook.com/auditasanidad>

Web: <http://www.auditasanidad.org>

E-mail: auditasanidad@gmail.com

18	BIOGEN SPAIN SL-BIOGEN IDEC IBERICA SL-BIOGEN DIAGNOSTICA SL	MIEMBRO DE FARMAINDUSTRIA (Patrono de libre designación de la FUNDACIÓN IDIS). ASEBIO (Patrono de libre designación de la FUNDACIÓN IDIS), ASOCIADO.	4.858.871,00	12
19	AMGEN SA	MIEMBRO DE FARMAINDUSTRIA (Patrono de libre designación de la FUNDACIÓN IDIS). SEDISA, ACUERDOS DE COLABORACION. FUNDACIÓN IDIS, PATROCINADORES. FUNDACIÓN ECO, PROTECTOR. ASEBIO (Patrono de libre designación de la FUNDACIÓN IDIS), ASOCIADO.	4.718.959,59	3
20	BAYER HISPANIA SL	MIEMBRO DE FARMAINDUSTRIA (Patrono de libre designación de la FUNDACIÓN IDIS). FENIN, SOCIO. FUNDACIÓN ECO, BENEFactor.	4.603.705,26	4
21	PHILIPS IBERICA SA	FUNDACIÓN IDIS, PATROCINADORES. FENIN, SOCIO. SEDISA, ENTIDAD COLABORADORA. CLUB GERTECH, PATROCINADOR.	4.572.644,11	7
22	ABBOTT LABORATORIES SA-ABBOT MEDICAL OPTICS SPAIN SLU	FENIN, SOCIO. FUINSA, AGRADECIMIENTOS.	4.089.297,43	11
23	LILLY SA	MIEMBRO DE FARMAINDUSTRIA (Patrono de libre designación de la FUNDACIÓN IDIS). ASEBIO (Patrono de libre designación de la FUNDACIÓN IDIS), ASOCIADO. FUNDACIÓN ECO, PROTECTOR. FUINSA, AGRADECIMIENTOS.	3.650.236,00	5
24	ABBVIE SPAIN SLU-ABBVIE FARMACEUTICA SL	FENIN, SOCIO. MIEMBRO DE FARMAINDUSTRIA (Patrono de libre designación de la FUNDACIÓN IDIS). SEDISA, ENTIDAD COLABORADORA. SEDISA, ACUERDOS DE COLABORACION. ASOCIADO ASEBIO (Patrono de libre designación de la FUNDACIÓN IDIS).	3.393.428,05	5
25	CLECE SA	AESMIDE, ASOCIADO.	3.184.744,93	5
26	NOVO NORDISK PHARMA SA	MIEMBRO DE FARMAINDUSTRIA (Patrono de libre designación de la FUNDACIÓN IDIS). SEDISA, ENTIDAD COLABORADORA. ASEBIO (Patrono de libre designación de la FUNDACIÓN IDIS), ASOCIADO. FUINSA, AGRADECIMIENTOS.	3.003.682,00	2
27	CAREFUSION IBERIA 308 SL	FENIN, SOCIO.	2.332.295,00	3
28	TERUMO EUROPE ESPAÑA SL-TERUMO BCT EUROPE NV SUCURSAL EN ESPAÑA	FENIN, SOCIO.	2.322.851,07	9
29	ASTELLAS PHARMA SA	MIEMBRO DE FARMAINDUSTRIA (Patrono de libre designación de la FUNDACIÓN IDIS). SEDISA, ENTIDAD COLABORADORA. FUNDACIÓN ECO, BENEFactor.	2.263.006,49	5
30	FUNDOSA CONTROL DE DATOS Y SERVICIOS SA-ILUNION LAVANDERIAS SA	AESMIDE, ASOCIADO.	2.251.739,13	2
31	UCB PHARMA SA	MIEMBRO DE FARMAINDUSTRIA (Patrono de libre designación de la FUNDACIÓN IDIS).	2.006.343,94	4
32	BECTON DICKINSON SA	FENIN, SOCIO.	1.982.869,84	10
33	MERCK SL	MIEMBRO DE FARMAINDUSTRIA (Patrono de libre designación de la FUNDACIÓN IDIS). FUNDACIÓN ECO, PROTECTOR.	1.893.075,85	3

Grupo de Trabajo Auditoría Ciudadana de la Deuda en Sanidad

Plataforma Auditoría Ciudadana de la Deuda ¡¡No Debemos!! ¡¡No Pagamos!! (PACD Madrid)

Twitter: <https://twitter.com/AuditaSanidad>

Facebook: <https://www.facebook.com/auditasanidad>

Web: <http://www.auditasanidad.org>

E-mail: auditasanidad@gmail.com

34	BOSTON SCIENTIFIC IBERICA SA	FUNDACIÓN IDIS, PATROCINADORES. FENIN, SOCIO.	1.796.196,35	16
35	LABORATORIOS GRIFOLS SA-GRIFOLS MOVACO SA	ASEBIO (Patrono de libre designación de la FUNDACIÓN IDIS), ASOCIADO.	1.602.055,68	19
36	TOSHIBA MEDICAL SYSTEMS SA	FENIN, SOCIO.	1.328.102,39	4
37	CARDIVA 2 SL	FENIN, COLABORADOR.	1.311.307,29	17
38	SMITH & NEPHEW SA	FENIN, SOCIO. SEDISA, ENTIDAD COLABORADORA.	1.188.565,36	8
39	MOLNLYCKE HEALTH CARE SL	FUNDACIÓN IDIS, COLABORADORES. FENIN, SOCIO. SEDISA, ENTIDAD COLABORADORA.	1.047.719,16	2
40	PALEX MEDICAL SA	FUNDACIÓN IDIS, COLABORADORES. FENIN, SOCIO.	1.024.681,14	10
41	SODEXO IBERIA SA	FNCP, COLABORADOR	922.000,00	1
42	ELEKTA MEDICAL SA	FENIN, SOCIO. SEDISA, ENTIDAD COLABORADORA. FUNDACIÓN IDIS, COLABORADOR.	899.925,89	2
43	MEDLINE INTERNATIONAL IBERIA SL	FENIN, SOCIO.	861.670,34	7
44	KRAPE SA	FENIN, SOCIO.	771.153,53	8
45	ALLERGAN SA	MIEMBRO DE FARMAINDUSTRIA (Patrono de libre designación de la FUNDACIÓN IDIS). FENIN, SOCIO. SEDISA, ENTIDAD COLABORADORA.	691.736,56	3
46	STRYKER IBERICA SL	FENIN, SOCIO.	647.894,00	12
47	RADIOMETER IBERICA SL	FENIN, SOCIO.	636.110,00	2
48	B BRAUN SURGICAL SA-B BRAUN MEDICAL SA	FENIN, SOCIO.	627.416,84	24
49	ST JUDE MEDICAL ESPAÑA SA	FUNDACIÓN IDIS, COLABORADORES. FENIN, SOCIO.	604.731,00	2
50	LABORATORIOS NORMON SA	FENIN, SOCIO.	602.758,51	9
51	DIAMED IBERICA SA	FENIN, SOCIO.	535.591,62	3
52	MACO SPANIA SL	FENIN, SOCIO.	482.064,00	1
53	DRAGER MEDICAL HISPANIA SA	FUNDACIÓN IDIS, COLABORADORES.	448.264,00	5
54	PIERRE FABRE IBERICA SA	MIEMBRO DE FARMAINDUSTRIA (Patrono de libre designación de la Fundación IDIS). FUNDACIÓN ECO, PATROCINADOR.	437.702,00	2
55	NIPRO EUROPE SA	FENIN, SOCIO.	397.449,00	4
56	ORION PHARMA SL	MIEMBRO DE FARMAINDUSTRIA (Patrono de libre designación de la FUNDACIÓN IDIS).	395.357,00	3
57	STERIS IBERICA SA	FENIN, SOCIO.	372.128,44	8
58	TAKEDA FARMACEUTICA ESPAÑA SA	MIEMBRO DE FARMAINDUSTRIA (Patrono de libre designación de la FUNDACIÓN IDIS). SEDISA, ENTIDAD COLABORADORA.	357.143,00	2

Grupo de Trabajo Auditoría Ciudadana de la Deuda en Sanidad

Plataforma Auditoría Ciudadana de la Deuda iiNo Debemos!! iiNo Pagamos!! (PACD Madrid)

Twitter: <https://twitter.com/AuditaSanidad>

Facebook: <https://www.facebook.com/auditasanidad>

Web: <http://www.auditasanidad.org>

E-mail: auditasanidad@gmail.com

59	LABORATORIOS HARTMANN SA	FENIN, SOCIO.	341.658,97	9
60	EDWARDS LIFESCIENCES SL	FENIN, SOCIO.	339.120,00	7
61	HOSPIRA PRODUCTOS FARMACEUTICOS Y HOSPITALARIOS SL	FENIN, SOCIO.	333.689,51	5
62	PRIM SA	FENIN, SOCIO.	284.866,71	11
63	BIO-RAD LABORATORIES SA	FENIN, SOCIO.	278.590,00	3
64	CARL ZEISS MEDITEC IBERIA SA	FENIN, SOCIO.	276.419,00	3
65	EMSOR SA	FUNDACIÓN IDIS, COLABORADORES.	275.000,00	1
66	HITACHI MEDICAL SYSTEMS SLU	FENIN, SOCIO.	273.891,16	4
67	PHARMA MAR SAU	FUNDACIÓN ECO, PATROCINADOR. FUINSA, AGRADECIMIENTOS.	268.500,00	2
68	MENARINI DIAGNOSTICOS SA	FENIN, SOCIO.	250.873,50	6
69	COOK ESPAÑA SA	FENIN, SOCIO.	249.610,12	15
70	BIOMET SPAIN ORTHOPEDICS SLU	FENIN, SOCIO.	241.180,80	6
71	LINDE MEDICA SLU	FENIN, SOCIO. FUNDACIÓN ECO, PATROCINADOR.	217.213,00	3
72	SANDOZ FARMACEUTICA SA	AESEG, ASOCIADO.	209.292,30	6
73	FERRER INTERNATIONAL SA	MIEMBRO DE FARMAINDUSTRIA (Patrono de libre designación de la FUNDACIÓN IDIS).	206.641,85	2
74	SYSMEX ESPAÑA SL	FENIN, SOCIO.	198.994,00	1
75	MILTENYI BIOTEC SL	ASEBIO (Patrono de libre designación de la FUNDACIÓN IDIS), ASOCIADO.	196.680,00	1
76	BARD DE ESPAÑA SA	FENIN, SOCIO.	186.319,00	6
77	ANTONIO MATACHANA SA	FENIN, SOCIO.	182.759,00	6
78	IZASA HOSPITAL SLU	FENIN, SOCIO.	179.954,63	13
79	BEHMPAT PRODUCCIONES SL	FENIN, COLABORADOR.	177.592,00	1
80	HOLOGIC IBERIA SL	FENIN, SOCIO.	172.732,00	1
81	3M ESPAÑA SL	FUNDACIÓN IDIS, COLABORADORES. FENIN, SOCIO. SEDISA, SOCIO PROTECTOR. ASEBIO (Patrono de libre designación de la FUNDACIÓN IDIS), ALIADO. FUINSA, AGRADECIMIENTOS.	161.388,00	7
82	BARNA IMPORT MEDICA SA	FENIN, SOCIO.	141.055,79	6
83	FERROVIAL SERVICIOS SA	AESMIDE, ASOCIADO. MADRID NETWORK, SOCIO (CLUSTER PLATAFORMA LOGÍSTICA)	134.828,36	1
84	COLOPLAST PRODUCTOS MEDICOS SA	FENIN, SOCIO.	132.443,75	4

Grupo de Trabajo Auditoría Ciudadana de la Deuda en Sanidad

Plataforma Auditoría Ciudadana de la Deuda ¡¡No Debemos!! ¡¡No Pagamos!! (PACD Madrid)

Twitter: <https://twitter.com/AuditaSanidad>

Facebook: <https://www.facebook.com/auditasanidad>

Web: <http://www.auditasanidad.org>

E-mail: auditasanidad@gmail.com

85	IPSEN PHARMA SA	MIEMBRO DE FARMAINDUSTRIA (Patrono de libre designación de la FUNDACIÓN IDIS).	131.509,00	1
86	BAMA GEVE SLU	MIEMBRO DE FARMAINDUSTRIA (Patrono de libre designación de la FUNDACIÓN IDIS).	130.877,76	3
87	JUVAZQUEZ SL	FENIN, SOCIO.	122.933,00	5
88	KERN PHARMA SL	AESEG, ASOCIADO.	121.894,73	4
89	TEVA PHARMA SLU	AESEG, ASOCIADO.	108.476,10	3
90	EISAI FARMACEUTICA SA	FUNDACIÓN ECO, PATROCINADOR.	101.861,76	1
91	SMITHS MEDICAL ESPAÑA SRL	FENIN, SOCIO.	101.639,40	9
92	GRUPO TAPER SA	FENIN, SOCIO.	101.075,00	10
93	GARRIC MEDICA SL	FENIN, SOCIO.	98.413,22	7
94	MICROFLUX SA	FENIN, SOCIO.	91.098,53	4
95	LABORATORIO ALDO-UNION SA	FENIN, COLABORADOR.	86.198,57	3
96	JALSOSA SL	FENIN, COLABORADOR.	80.925,00	2
97	ASTRAZENECA FARMACEUTICA SPAIN SA	FUNDACIÓN IDIS, COLABORADORES. MIEMBRO DE FARMAINDUSTRIA (Patrono de libre designación de la FUNDACIÓN IDIS). FUNDACIÓN ECO, BENEFactor. FUINSA, AGRADECIMIENTOS.	74.740,72	2
98	ISOMED SL	FENIN, COLABORADOR.	72.446,40	1
99	AB MEDICA GROUP SA	FENIN, SOCIO.	63.608,00	2
100	CASEN RECORDATI SL	MIEMBRO DE FARMAINDUSTRIA (Patrono de libre designación de la FUNDACIÓN IDIS).	59.785,07	3
101	MUNDIPHARMA PHARMACEUTICALS SL	MIEMBRO DE FARMAINDUSTRIA (Patrono de libre designación de la Fundación IDIS). FUNDACIÓN ECO, PATROCINADOR.	54.857,00	1
102	HHHH SCJ HOSPITAL BEATA MARIA ANA DE JESUS	CNCHP ASOCIADO	41.854,80	1
103	DAVIDA REHABILITACION CENTER SL	FNCP ASOCIADO	37.551,00	1
104	MERZ PHARMA SL	FENIN, SOCIO. MIEMBRO DE FARMAINDUSTRIA (Patrono de libre designación de la Fundación IDIS).	30.701,00	1
105	OPTOMIC ESPAÑA SA	FENIN, COLABORADOR.	29.004,00	2
106	BOEHRINGER INGELHEIM ESPAÑA SA	FENIN, SOCIO. FUNDACIÓN ECO, BENEFactor.	28.689,20	3
107	BAUCH & LOMB SA	MIEMBRO DE FARMAINDUSTRIA (Patrono de libre designación de la FUNDACIÓN IDIS). FENIN, SOCIO.	28.372,42	4
108	CORIBERICA SANITARIA SL	FENIN, COLABORADOR.	28.199,74	3
109	KAVO DENTAL SL	FENIN, SOCIO.	25.229,00	1

Grupo de Trabajo Auditoría Ciudadana de la Deuda en Sanidad

Plataforma Auditoría Ciudadana de la Deuda iiNo Debemos!! iiNo Pagamos!! (PACD Madrid)

Twitter: <https://twitter.com/AuditaSanidad>

Facebook: <https://www.facebook.com/auditasanidad>

Web: <http://www.auditasanidad.org>

E-mail: auditasanidad@gmail.com

110	WORLD MEDICA SL	FENIN, SOCIO.	24.222,00	1
111	LAINCO SA	MIEMBRO DE FARMAINDUSTRIA (Patrono de libre designación de la FUNDACIÓN IDIS).	22.764,52	3
112	IBERHOSPITEX SA	FENIN, COLABORADOR.	22.046,00	4
113	LABORATORIO RAMON SALA SL	MIEMBRO DE FARMAINDUSTRIA (Patrono de libre designación de la FUNDACIÓN IDIS).	20.839,00	3
114	CLINICA FUENSANTA SL	FNCP, ASOCIADO	19.962,90	1
115	CONVATEC SL	FENIN, SOCIO.	19.557,00	2
116	LORCA MARIN SA	FENIN, COLABORADOR.	19.305,00	2
117	AJL OPHTHALMIC SA	FENIN, SOCIO.	15.890,00	3
118	OIARSO S COOPERATIVA	FENIN, SOCIO.	9.278,40	3
119	BG MOBILIARIO CLINICO SL	FENIN, COLABORADOR.	7.582,00	1
120	LAMBRA SL	FENIN, SOCIO.	5.240,00	1
121	LABORATORIO BOHM SA	MIEMBRO DE FARMAINDUSTRIA (Patrono de libre designación de la FUNDACIÓN IDIS).	4.472,00	1
122	QUERMED SA	FENIN, SOCIO.	4.271,00	1
123	TELIC SA	FENIN, SOCIO.	3.855,00	2
124	EL CORTE INGLES SA	FUNDACIÓN IDIS, COLABORADORES. AESMIDE, ASOCIADO. MADRID NETWORK, SOCIO (CLUSTER ASOCIACIÓN TURISMO)	3.775,56	3
125	APOSITOS EXTREMEÑOS SA	FENIN, SOCIO.	3.507,00	1
126	LABORATORIOS ARAGO SL	MIEMBRO DE FARMAINDUSTRIA (Patrono de libre designación de la FUNDACIÓN IDIS).	3.323,00	3
127	HIDEMAR SA	FENIN, COLABORADOR.	2.632,00	1
128	WL GORE Y ASOCIADOS SL	FENIN, SOCIO.	1.111,00	1
129	SIGMA ALDRICH QUIMICA SL	ASEBIO (Patrono de libre designación de la FUNDACIÓN IDIS), ASOCIADO y ALIADO.	437,00	1
130	SURGYCAL SA	FENIN, SOCIO.	-	2
131	FUJIREBIO IBERIA SL	FENIN, SOCIO.	-	1
132	ACUMED IBERICA SLU	FENIN, SOCIO.	-	1
133	HEXACATH ESPAÑA SL	FENIN, SOCIO.	-	1
134	NUCLIBER SA	MIEMBRO DE FARMAINDUSTRIA (Patrono de libre designación de la FUNDACIÓN IDIS).	-	1
135	CONVATEC SL	FENIN, SOCIO.	-	1
136	LABORATORIOS URGO SL	FENIN, SOCIO.	-	1
TOTAL IMPORTES Y Nº DE CONTRATOS			299.472.850,95	790

Fuente: Elaboración propia a partir de datos del BOCM.

Grupo de Trabajo Auditoría Ciudadana de la Deuda en Sanidad

Plataforma Auditoría Ciudadana de la Deuda ¡¡No Debemos!! ¡¡No Pagamos!! (PACD Madrid)

Twitter: <https://twitter.com/AuditaSanidad>

Facebook: <https://www.facebook.com/auditasanidad>

Web: <http://www.auditasanidad.org>

E-mail: auditasanidad@gmail.com

4.3. DATOS POR MODALIDAD DE CONTRATO

En cuanto al análisis de las adjudicaciones a empresas o grupos empresariales con presencia o relación con los grupos de presión citados en el presente informe, las Tablas 23 y 24 presentan el importe y número de adjudicaciones y los porcentajes respecto del total, para cada una de las cinco modalidades de contrato contempladas en este informe:

Tabla 23

Influencia por modalidad de contrato e importes adjudicados a lobbies en 2015

Concepto	Importes		% lobbies sobre total
Tipos de contrato	Lobbies	Total	(En porcentaje)
Suministros	266.897.602,66	370.321.302,35	72,07%
Servicios	28.782.382,18	102.338.204,63	28,12%
Gestión servicio público	3.124.946,11	13.987.061,56	22,34%
Administrativo especial	667.920,00	3.207.770,50	20,82%
Obra	-	1.078.120,26	0,00%
TOTALES	299.472.850,95	490.932.459,30	61,00%

Fuente: Elaboración propia a partir de datos del BOCM.

Tabla 24

Influencia por modalidad de contrato y nº de contratos adjudicados a lobbies en 2015

Concepto	Nº contratos		% lobbies sobre total
Tipos de contrato	Lobbies	Total	Nº contratos
Suministros	745	1.143	65,18%
Obra	3	15	20,00%
Gestión servicio público	6	20	30,00%
Servicios	35	113	30,97%
Administrativo especial	1	4	25,00%
TOTALES	790	1.295	61,00%

Fuente: Elaboración propia a partir de datos del BOCM.

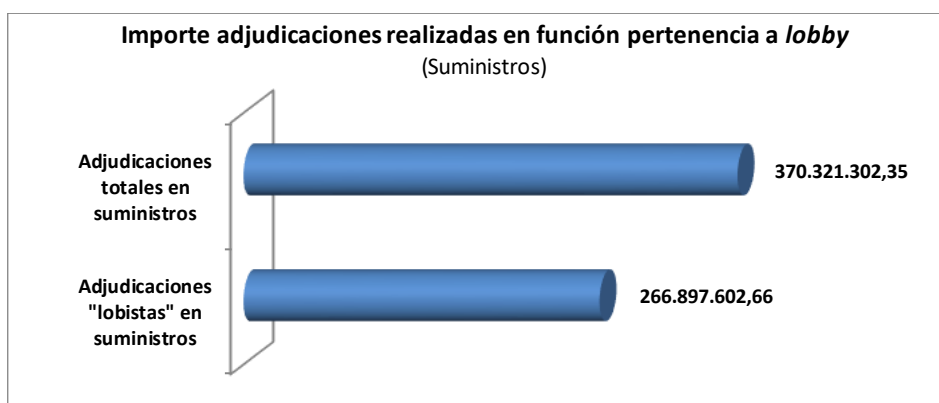
4.3.1. Suministros

En el caso de *suministros* el peso de la influencia *lobista* llega hasta el 72,07% del total del importe adjudicado en contrataciones de este tipo, por encima del 61,00% de promedio en los cinco tipos de contratación contemplados en este informe.

También si atendemos al número de contrataciones se puede observar un porcentaje, 65,18%, ligeramente por encima del 61,00% de promedio, que casualmente es el mismo que en el caso del importe de contratación.

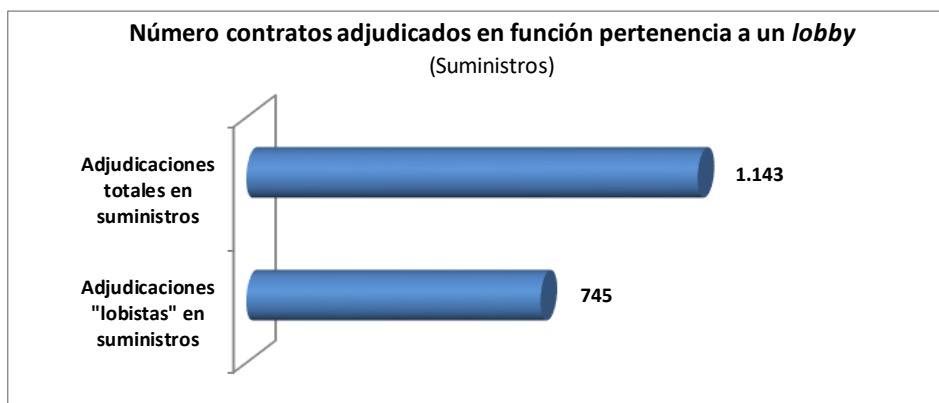
El Gráfico 14 y el Gráfico 15 muestran el *efecto lobby* tanto en el importe de los contratos adjudicados como en los contratos asignados en esta modalidad.

Gráfico 14



Fuente: Elaboración propia a partir de datos del BOCM.

Gráfico 15



Fuente: Elaboración propia a partir de datos del BOCM.

A continuación, la Tabla 25 recoge las adjudicaciones de “suministros” a empresas y grupos pertenecientes o relacionados con alguno de los grupos de presión recogidos en el presente informe.

Tabla 25
Adjudicaciones de contratos de SUMINISTROS a empresas pertenecientes a algún lobby

Nº	EMPRESA/GRUPO EMPRESARIAL	GRUPO DE INFLUENCIA	IMPORTE	Nº CONTRATOS
1	ROCHE FARMA SA-ROCHE DIAGNOSTICS SL	FUNDACIÓN IDIS, Patrocinadores. SOCIO FENIN. Socio protector y acuerdos de colaboración SEDISA. Miembro de FARMAINDUSTRIA (Patrono de libre designación de la Fundación IDIS). PATROCINADOR CLUB GERTECH. ASOCIADO ASEBIO (PATRONO DE LIBRE DESIGNACIÓN DE LA FUNDACIÓN IDIS).	31.202.812,64	29
2	NOVARTIS VACCINES AND DIAGNOSTICS SL-NOVARTIS FARMACEUTICA SA	FUNDACIÓN IDIS, COLABORADORES. SEDISA, ENTIDAD COLABORADORA. FUNDACIÓN ECO, PROTECTOR. FUINSA, AGRADECIMIENTOS.	28.164.489,87	14
3	PFIZER SLU-PFIZER GEP SLU	MIEMBRO DE FARMAINDUSTRIA (Patrono de libre designación de la FUNDACIÓN IDIS). FUINSA, AGRADECIMIENTOS.	22.295.753,20	16
4	GILEAD SCIENCES SL	MIEMBRO DE FARMAINDUSTRIA (Patrono de libre designación de la FUNDACIÓN IDIS). ASEBIO (Patrono de libre designación de la FUNDACIÓN IDIS), ASOCIADO.	21.347.852,91	14
5	JOHNSON & JOHNSON SA-JANSSEN CILAG SA	FUNDACIÓN IDIS, PATROCINADORES. FENIN, SOCIO. SEDISA, SOCIO PROTECTOR Y ACUERDOS DE COLABORACION. MIEMBRO DE FARMAINDUSTRIA (por Janssen Cilag). FUINSA, AGRADECIMIENTOS (por Janssen Cilag). FUNDACIÓN ECO, PROTECTOR (por Janssen Cilag).	17.800.210,15	32
6	SANOFI PASTEUR MSD-SANOFI AVENTIS SA	FUNDACIÓN IDIS, COLABORADORES. FENIN, SOCIO. MIEMBRO DE FARMAINDUSTRIA (Patrono de libre designación de la Fundación IDIS). FUNDACIÓN ECO, PATROCINADOR. FUINSA, AGRADECIMIENTOS.	15.641.613,65	14
7	GLAXOSMITHKLINE SA	MIEMBRO DE FARMAINDUSTRIA (Patrono de libre designación de la FUNDACIÓN IDIS).	14.950.213,63	11
8	LABORATORIOS VIIV HEALTHCARE SL	MIEMBRO DE FARMAINDUSTRIA (Patrono de libre designación de la FUNDACIÓN IDIS).	7.698.365,00	5
9	MERCK SHARP & DOHME DE ESPAÑA SA	MIEMBRO DE FARMAINDUSTRIA (Patrono de libre designación de la FUNDACIÓN IDIS). ASEBIO (Patrono de libre designación de la FUNDACIÓN IDIS), ASOCIADO. FUNDACIÓN ECO, PATROCINADOR.	7.649.426,63	10
10	LABORATORIOS BAXTER SL-BAXTER SL	MIEMBRO DE FARMAINDUSTRIA (Patrono de libre designación de la FUNDACIÓN IDIS). FENIN, SOCIO.	6.408.288,30	9
11	MEDTRONIC IBERICA SA-COVIDIEN SPAIN SL	FUNDACIÓN IDIS, PATROCINADORES. FENIN, SOCIO. CLUB GERTECH, PATROCINADOR.	5.601.548,76	54

Grupo de Trabajo Auditoría Ciudadana de la Deuda en Sanidad

Plataforma Auditoría Ciudadana de la Deuda ¡¡No Debemos!! ¡¡No Pagamos!! (PACD Madrid)

Twitter: <https://twitter.com/AuditaSanidad>

Facebook: <https://www.facebook.com/auditasanidad>

Web: <http://www.auditasanidad.org>

E-mail: auditasanidad@gmail.com

12	CELGENE SL	MIEMBRO DE FARMAINDUSTRIA (Patrono de libre designación de la FUNDACIÓN IDIS). ASEBIO (Patrono de libre designación de la FUNDACIÓN IDIS), ASOCIADO. FUNDACIÓN ECO, PATROCINADOR.	5.512.352,00	5
13	ITURRI SA	AESMIDE, ASOCIADO.	5.221.096,76	2
14	BRISTOL-MYERS SQUIBB SA	MIEMBRO DE FARMAINDUSTRIA (Patrono e libre designación de la FUNDACIÓN IDIS). FUNDACIÓN ECO, PATROCINADOR. ASEBIO (Patrono de libre designación de la FUNDACIÓN IDIS), ASOCIADO. FUINSA, AGRADECIMIENTOS.	4.898.231,24	6
15	BIOGEN SPAIN SL-BIOGEN IDEC IBERICA SL-BIOGEN DIAGNOSTICA SL	MIEMBRO DE FARMAINDUSTRIA (Patrono de libre designación de la FUNDACIÓN IDIS). ASEBIO (Patrono de libre designación de la FUNDACIÓN IDIS), ASOCIADO.	4.858.871,00	12
16	AMGEN SA	MIEMBRO DE FARMAINDUSTRIA (Patrono de libre designación de la FUNDACIÓN IDIS). SEDISA, ACUERDOS DE COLABORACIÓN. FUNDACIÓN IDIS, PATROCINADORES. FUNDACIÓN ECO, PROTECTOR. ASEBIO (Patrono de libre designación de la FUNDACIÓN IDIS), ASOCIADO.	4.718.959,59	3
17	BAYER HISPANIA SL	MIEMBRO DE FARMAINDUSTRIA (Patrono de libre designación de la FUNDACIÓN IDIS). FENIN, SOCIO. FUNDACIÓN ECO, BENEFADOR.	4.603.705,26	4
18	ABBOTT LABORATORIES SA- ABBOT MEDICAL OPTICS SPAIN SLU	FENIN, SOCIO. FUINSA, AGRADECIMIENTOS.	4.089.297,43	11
19	FRESENIUS MEDICAL CARE ESPAÑA SA-FRESENIUS KABI ESPAÑA SA	FENIN, SOCIO. AESEG, ASOCIADO.	4.012.760,89	15
20	LILLY SA	MIEMBRO DE FARMAINDUSTRIA (Patrono de libre designación de la FUNDACIÓN IDIS). ASEBIO (Patrono de libre designación de la FUNDACIÓN IDIS), ASOCIADO. FUNDACIÓN ECO, PROTECTOR. FUINSA, AGRADECIMIENTOS.	3.650.236,00	5
21	GE HEALTHCARE ESPAÑA SA-GE HEALTHCARE BIOSCIENCE SA	FUNDACIÓN IDIS, PATROCINADORES. FENIN, SOCIO. MIEMBRO DE FARMAINDUSTRIA (Patrono de libre designación de la Fundación IDIS).	3.424.248,31	19
22	ABBVIE SPAIN SLU-ABBVIE FARMACEUTICA SL	FENIN, SOCIO. MIEMBRO DE FARMAINDUSTRIA (Patrono de libre designación de la FUNDACIÓN IDIS). SEDISA, ENTIDAD COLABORADORA. SEDISA, ACUERDOS DE COLABORACIÓN. ASOCIADO ASEBIO (Patrono de libre designación de la FUNDACIÓN IDIS).	3.393.428,05	5
23	NOVO NORDISK PHARMA SA	MIEMBRO DE FARMAINDUSTRIA (Patrono de libre designación de la FUNDACIÓN IDIS). SEDISA, ENTIDAD COLABORADORA. ASEBIO (Patrono de libre designación de la FUNDACIÓN IDIS), ASOCIADO. FUINSA, AGRADECIMIENTOS.	3.003.682,00	2
24	CAREFUSION IBERIA 308 SL	FENIN, SOCIO.	2.332.295,00	3
25	TERUMO EUROPE ESPAÑA SL- TERUMO BCT EUROPE NV SUCURSAL EN ESPAÑA	FENIN, SOCIO.	2.322.851,07	9

Grupo de Trabajo Auditoría Ciudadana de la Deuda en Sanidad

Plataforma Auditoría Ciudadana de la Deuda ¡¡No Debemos!! ¡¡No Pagamos!! (PACD Madrid)

Twitter: <https://twitter.com/AuditaSanidad>

Facebook: <https://www.facebook.com/auditasanidad>

Web: <http://www.auditasanidad.org>

E-mail: auditasanidad@gmail.com

26	ASTELLAS PHARMA SA	MIEMBRO DE FARMAINDUSTRIA (Patrono de libre designación de la FUNDACIÓN IDIS). SEDISA, ENTIDAD COLABORADORA. FUNDACIÓN ECO, BENEFactor.	2.263.006,49	5
27	UCB PHARMA SA	MIEMBRO DE FARMAINDUSTRIA (Patrono de libre designación de la FUNDACIÓN IDIS).	2.006.343,94	4
28	BECTON DICKINSON SA	FENIN, SOCIO.	1.982.869,84	10
29	MERCK SL	MIEMBRO DE FARMAINDUSTRIA (Patrono de libre designación de la Fundación IDIS). FUNDACIÓN ECO, PROTECTOR.	1.893.075,85	3
30	BOSTON SCIENTIFIC IBERICA SA	FUNDACIÓN IDIS, PATROCINADORES. FENIN, SOCIO.	1.796.196,35	16
31	LABORATORIOS GRIFOLS SA-GRIFOLS MOVACO SA	ASEBIO (Patrono de libre designación de la FUNDACIÓN IDIS), ASOCIADO.	1.453.545,12	18
32	CARDIVA 2 SL	FENIN, COLABORADOR.	1.311.307,29	17
33	SMITH & NEPHEW SA	FENIN, SOCIO. SEDISA, ENTIDAD COLABORADORA.	1.188.565,36	8
34	MOLNLYCKE HEALTH CARE SL	FUNDACIÓN IDIS, COLABORADORES. FENIN, SOCIO. SEDISA, ENTIDAD COLABORADORA.	1.047.719,16	2
35	MEDLINE INTERNATIONAL IBERIA SL	FENIN, SOCIO.	861.670,34	7
36	KRAPE SA	FENIN, SOCIO.	771.153,53	8
37	ALLERGAN SA	FENIN, SOCIO. MIEMBRO DE FARMAINDUSTRIA (Patrono de libre designación de la FUNDACIÓN IDIS). SEDISA, ENTIDAD COLABORADORA.	691.736,56	3
38	STRYKER IBERICA SL	FENIN, SOCIO.	647.894,00	11
39	RADIOMETER IBERICA SL	FENIN, SOCIO.	636.110,00	2
40	B BRAUN SURGICAL SA-B BRAUN MEDICAL SA	FENIN, SOCIO.	627.416,84	24
41	ST JUDE MEDICAL ESPAÑA SA	FUNDACIÓN IDIS, COLABORADORES. FENIN, SOCIO.	604.731,00	2
42	LABORATORIOS NORMON SA	FENIN, SOCIO.	602.758,51	9
43	PALEX MEDICAL SA	FUNDACIÓN IDIS, COLABORADORES. FENIN, SOCIO.	556.277,90	8
44	DIAMED IBERICA SA	FENIN, SOCIO.	535.591,62	3
45	MACO SPANIA SL	FENIN, SOCIO.	482.064,00	1
46	PIERRE FABRE IBERICA SA	MIEMBRO DE FARMAINDUSTRIA (Patrono de libre designación de la Fundación IDIS). FUNDACIÓN ECO, PATROCINADOR.	437.702,00	2
47	NIPRO EUROPE SA	FENIN, SOCIO.	397.449,00	4
48	ORION PHARMA SL	MIEMBRO DE FARMAINDUSTRIA (Patrono de libre designación de la FUNDACIÓN IDIS).	395.357,00	3

Grupo de Trabajo Auditoría Ciudadana de la Deuda en Sanidad

Plataforma Auditoría Ciudadana de la Deuda ¡¡No Debemos!! ¡¡No Pagamos!! (PACD Madrid)

Twitter: <https://twitter.com/AuditaSanidad>

Facebook: <https://www.facebook.com/auditasanidad>

Web: <http://www.auditasanidad.org>

E-mail: auditasanidad@gmail.com

49	SIEMENS SA-SIEMENS HEALTHCARE DIAGNOSTICS SL	FUNDACIÓN IDIS, PATROCINADORES. FENIN, SOCIO.	369.286,00	3
50	TAKEDA FARMACEUTICA ESPAÑA SA	MIEMBRO DE FARMAINDUSTRIA (Patrono de libre designación de la FUNDACIÓN IDIS). SEDISA, ENTIDAD COLABORADORA.	357.143,00	2
51	LABORATORIOS HARTMANN SA	FENIN, SOCIO.	341.658,97	9
52	EDWARDS LIFESCIENCES SL	FENIN, SOCIO.	339.120,00	7
53	HOSPIRA PRODUCTOS FARMACEUTICOS Y HOSPITALARIOS SL	FENIN, SOCIO.	333.689,51	5
54	STERIS IBERICA SA	FENIN, SOCIO.	312.472,00	7
55	PRIM SA	FENIN, SOCIO.	284.866,71	11
56	BIO-RAD LABORATORIES SA	FENIN, SOCIO.	278.590,00	3
57	CARL ZEISS MEDITEC IBERIA SA	FENIN, SOCIO.	276.419,00	3
58	EMSOR SA	FUNDACIÓN IDIS, COLABORADORES.	275.000,00	1
59	HITACHI MEDICAL SYSTEMS SLU	FENIN, SOCIO.	273.891,16	4
60	PHARMA MAR SAU	FUNDACIÓN ECO, PATROCINADOR. FUINSA, AGRADECIMIENTOS.	268.500,00	2
61	MENARINI DIAGNOSTICOS SA	FENIN, SOCIO. MIEMBRO DE FARMAINDUSTRIA (Patrono de libre designación de la Fundación IDIS).	250.873,50	6
62	COOK ESPAÑA SA	FENIN, SOCIO.	249.610,12	15
63	BIOMET SPAIN ORTHOPEDICS SLU	FENIN, SOCIO.	241.180,80	6
64	LINDE MEDICA SLU	FENIN, SOCIO. FUNDACIÓN ECO, PATROCINADOR.	217.213,00	3
65	SANDOZ FARMACEUTICA SA	AESEG, ASOCIADO.	209.292,30	6
66	FERRER INTERNATIONAL SA	MIEMBRO DE FARMAINDUSTRIA (Patrono de libre designación de la FUNDACIÓN IDIS).	206.641,85	2
67	SYSMEX ESPAÑA SL	FENIN, SOCIO.	198.994,00	1
68	MILTENYI BIOTEC SL	ASEBIO (Patrono de libre designación de la FUNDACIÓN IDIS), ASOCIADO.	196.680,00	1
69	BARD DE ESPAÑA SA	FENIN, SOCIO.	186.319,00	6
70	TOSHIBA MEDICAL SYSTEMS SA	FENIN, SOCIO.	183.294,43	2
71	IZASA HOSPITAL SLU	FENIN, SOCIO.	179.954,63	13
72	BEHMPAT PRODUCCIONES SL	FENIN, COLABORADOR.	177.592,00	1

Grupo de Trabajo Auditoría Ciudadana de la Deuda en Sanidad

Plataforma Auditoría Ciudadana de la Deuda ¡¡No Debemos!! ¡¡No Pagamos!! (PACD Madrid)

Twitter: <https://twitter.com/AuditaSanidad>

Facebook: <https://www.facebook.com/auditasanidad>

Web: <http://www.auditasanidad.org>

E-mail: auditasanidad@gmail.com

73	HOLOGIC IBERIA SL	FENIN, SOCIO.	172.732,00	1
74	3M ESPAÑA SL	FUNDACIÓN IDIS, COLABORADORES. FENIN, SOCIO. SEDISA, SOCIO PROTECTOR. ASEBIO (Patrono de libre designación de la FUNDACIÓN IDIS), ALIADO. FUINSA, AGRADECIMIENTOS.	161.388,00	7
75	BARNA IMPORT MEDICA SA	FENIN, SOCIO.	141.055,79	6
76	COLOPLAST PRODUCTOS MEDICOS SA	FENIN, SOCIO.	132.443,75	4
77	IPSEN PHARMA SA	MIEMBRO DE FARMAINDUSTRIA (Patrono de libre designación de la FUNDACIÓN IDIS).	131.509,00	1
78	BAMA GEVE SLU	MIEMBRO DE FARMAINDUSTRIA (Patrono de libre designación de la FUNDACIÓN IDIS).	130.877,76	3
79	JUVAZQUEZ SL	FENIN, SOCIO.	122.933,00	5
80	KERN PHARMA SL	AESEG, ASOCIADO.	121.894,73	4
81	TEVA PHARMA SLU	AESEG, ASOCIADO.	108.476,10	3
82	EISAI FARMACEUTICA SA	FUNDACIÓN ECO, PATROCINADOR.	101.861,76	1
83	SMITHS MEDICAL ESPAÑA SRL	FENIN, SOCIO.	101.639,40	9
84	GRUPO TAPER SA	FENIN, SOCIO.	101.075,00	10
85	GARRIC MEDICA SL	FENIN, SOCIO.	98.413,22	7
86	MICROFLUX SA	FENIN, SOCIO.	91.098,53	4
87	LABORATORIO ALDO-UNION SA	FENIN, COLABORADOR.	86.198,57	3
88	JALSOSA SL	FENIN, COLABORADOR.	80.925,00	2
89	ASTRAZENECA FARMACEUTICA SPAIN SA	FUNDACIÓN IDIS, COLABORADORES. MIEMBRO DE FARMAINDUSTRIA (Patrono de libre designación de la FUNDACIÓN IDIS). FUNDACIÓN ECO, BENEFactor. FUINSA, AGRADECIMIENTOS.	74.740,72	2
90	ISOMED SL	FENIN, COLABORADOR.	72.446,40	1
91	AB MEDICA GROUP SA	FENIN, SOCIO.	63.608,00	2
92	CASEN RECORDATI SL	MIEMBRO DE FARMAINDUSTRIA (Patrono de libre designación de la FUNDACIÓN IDIS).	59.785,07	3
93	MUNDIPHARMA PHARMACEUTICALS SL	MIEMBRO DE FARMAINDUSTRIA (Patrono de libre designación de la Fundación IDIS). FUNDACIÓN ECO, BENEFactor.	54.857,00	1
94	ANTONIO MATACHANA SA	FENIN, SOCIO.	47.723,00	5
95	DRAGER MEDICAL HISPANIA SA	FUNDACIÓN IDIS, COLABORADORES.	39.478,00	3

Grupo de Trabajo Auditoría Ciudadana de la Deuda en Sanidad

Plataforma Auditoría Ciudadana de la Deuda ¡¡No Debemos!! ¡¡No Pagamos!! (PACD Madrid)

Twitter: <https://twitter.com/AuditaSanidad>

Facebook: <https://www.facebook.com/auditasanidad>

Web: <http://www.auditasanidad.org>

E-mail: auditasanidad@gmail.com

96	PHILIPS IBERICA SA	FUNDACIÓN IDIS, PATROCINADORES. FENIN, SOCIO. SEDISA, ENTIDAD COLABORADORA. CLUB GERTECH, PATROCINADOR.	34.727,00	1
97	MERZ PHARMA SL	FENIN, SOCIO. MIEMBRO DE FARMAINDUSTRIA (Patrono de libre designación de la Fundación IDIS).	30.701,00	1
98	OPTOMIC ESPAÑA SA	FENIN, COLABORADOR.	29.004,00	2
99	BOEHRINGER INGELHEIM ESPAÑA SA	FENIN, SOCIO. FUNDACIÓN ECO, BENEFactor.	28.689,20	3
100	BAUCH & LOMB SA	MIEMBRO DE FARMAINDUSTRIA (Patrono de libre designación de la FUNDACIÓN IDIS). FENIN, SOCIO.	28.372,42	4
101	CORIBERICA SANITARIA SL	FENIN, COLABORADOR.	28.199,74	3
102	KAVO DENTAL SL	FENIN, SOCIO.	25.229,00	1
103	WORLD MEDICA SL	FENIN, SOCIO.	24.222,00	1
104	LAINCO SA	MIEMBRO DE FARMAINDUSTRIA (Patrono de libre designación de la FUNDACIÓN IDIS).	22.764,52	3
105	IBERHOSPITEX SA	FENIN, COLABORADOR.	22.046,00	4
106	LABORATORIO RAMON SALA SL	MIEMBRO DE FARMAINDUSTRIA (Patrono de libre designación de la FUNDACIÓN IDIS).	20.839,00	3
107	CONVATEC SL	FENIN, SOCIO.	19.557,00	2
108	LORCA MARIN SA	FENIN, COLABORADOR.	19.305,00	2
109	AJL OPHTHALMIC SA	FENIN, SOCIO.	15.890,00	3
110	OIARSO S COOPERATIVA	FENIN, SOCIO.	9.278,40	3
111	BG MOBILIARIO CLINICO SL	FENIN, COLABORADOR.	7.582,00	1
112	LAMBRA SL	FENIN, SOCIO.	5.240,00	1
113	LABORATORIO BOHM SA	MIEMBRO DE FARMAINDUSTRIA (Patrono de libre designación de la FUNDACIÓN IDIS).	4.472,00	1
114	QUERMED SA	FENIN, SOCIO.	4.271,00	1
115	TELIC SA	FENIN, SOCIO.	3.855,00	2
116	EL CORTE INGLES SA	FUNDACIÓN IDIS, COLABORADORES. AESMIDE, ASOCIADO. MADRID NETWORK, SOCIO (CLUSTER ASOCIACIÓN TURISMO)	3.775,56	3
117	APOSITOS EXTREMEÑOS SA	FENIN, SOCIO.	3.507,00	1
118	LABORATORIOS ARAGO SL	MIEMBRO DE FARMAINDUSTRIA (Patrono de libre designación de la FUNDACIÓN IDIS).	3.323,00	3
119	HIDEMAR SA	FENIN, COLABORADOR.	2.632,00	1
120	WL GORE Y ASOCIADOS SL	FENIN, SOCIO.	1.111,00	1

Grupo de Trabajo Auditoría Ciudadana de la Deuda en Sanidad

Plataforma Auditoría Ciudadana de la Deuda ¡¡No Debemos!! ¡¡No Pagamos!! (PACD Madrid)

Twitter: <https://twitter.com/AuditaSanidad>

Facebook: <https://www.facebook.com/auditasanidad>

Web: <http://www.auditasanidad.org>

E-mail: auditasanidad@gmail.com

121	SIGMA ALDRICH QUIMICA SL	ASEBIO (Patrono de libre designación de la FUNDACIÓN IDIS), ASOCIADO y ALIADO.	437,00	1
122	FUJIREBIO IBERIA SL	FENIN, SOCIO.	-	1
123	ACUMED IBERICA SLU	FENIN, SOCIO.	-	1
124	HEXACATH ESPAÑA SL	FENIN, SOCIO.	-	1
125	NUCLIBER SA	MIEMBRO DE FARMAINDUSTRIA (Patrono de libre designación de la FUNDACIÓN IDIS).	-	1
126	CONVATEC SL	FENIN, SOCIO.	-	1
127	LABORATORIOS URGO SL	FENIN, SOCIO.	-	1
128	SURGYCAL SA	FENIN, SOCIO.	-	2
TOTALES			266.897.602,66	745

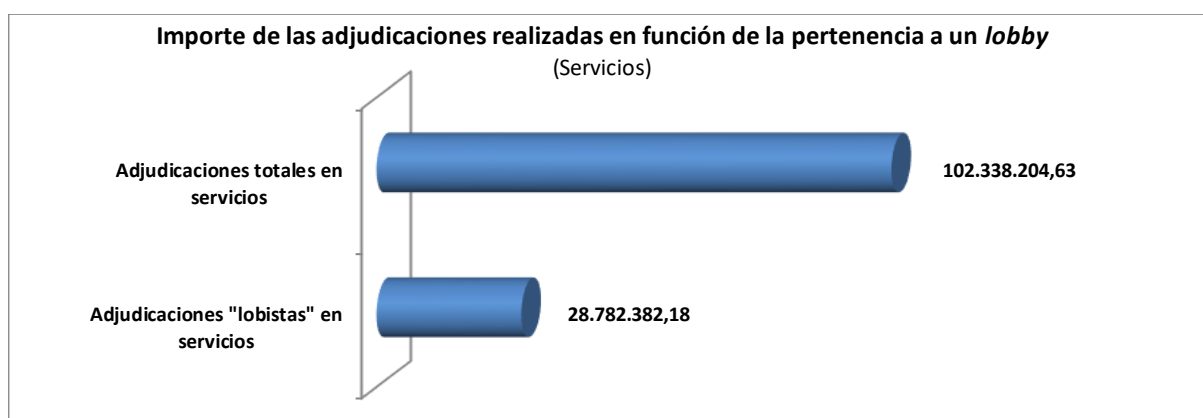
Fuente: Elaboración propia a partir de datos del BOCM.

4.3.2. Servicios

En cuanto a esta modalidad de contrato, del importe total de las adjudicaciones identificadas (102.338.204,63 para 113 contratos), el porcentaje del que resultan beneficiadas las empresas y grupos relacionados con los *lobbies* es del 28,12% en el caso del importe y el 30,97% en cuanto a número de contratos.

El Gráfico 16 muestra el importe de las adjudicaciones realizadas a empresas que forman parte de *lobbies* y las que no pertenecen.

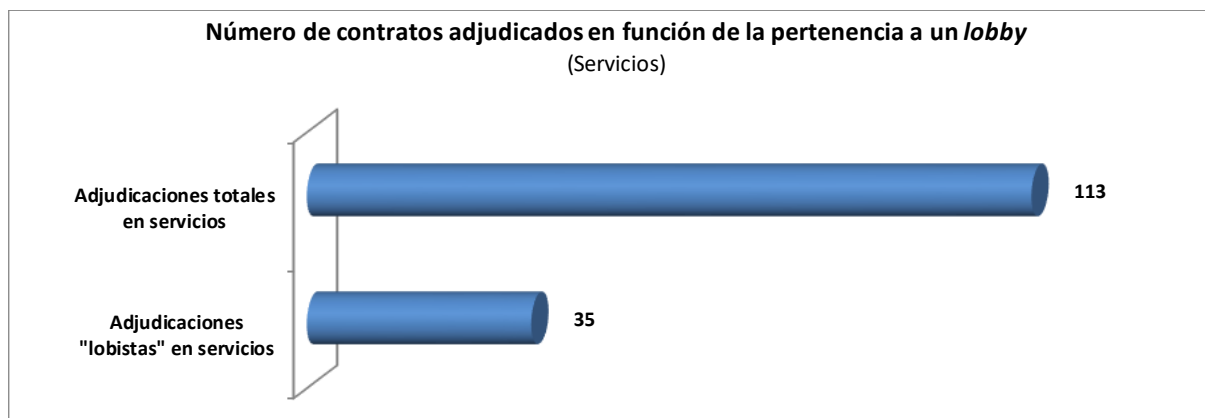
Gráfico 16



Fuente: Elaboración propia a partir de datos del BOCM.

En el Gráfico 17 se puede ver la distribución del número de contratos adjudicados en la modalidad de *servicios* en función de que las empresas o grupos de empresas pertenezcan o no a un *lobby*.

Gráfico 17



Fuente: Elaboración propia a partir de datos del BOCM.

La Tabla 26 muestra el detalle de las adjudicaciones de este tipo de contratos ordenadas por importes adjudicados.

Destaca la importancia de FENIN y Fundación IDIS y los 6 contratos de Siemens SA-Siemens Healthcare Diagnostics SL cuyo importe supone casi el 85% del total adjudicado a empresas *lobistas*.

Además, sumados a los 6 contratos del grupo Phillips, vemos que más de la tercera parte del total de contratos de este tipo adjudicados a empresas *lobistas* es a empresas del sector de tecnología sanitaria.

Tabla 26

Detalle contratos e importes adjudicados a empresas pertenecientes a algún *lobby* en la modalidad de SERVICIOS en 2015

Nº	EMPRESA O GRUPO EMPRESARIAL	GRUPO DE INFLUENCIA	IMPORTE	Nº DE CONTRATOS
1	SIEMENS SA-SIEMENS HEALTHCARE DIAGNOSTICS SL	FUNDACIÓN IDIS, PATROCINADORES. FENIN, SOCIO.	12.955.130,42	6
2	PHILIPS IBERICA SA	FUNDACIÓN IDIS, PATROCINADORES. FENIN, SOCIO. SEDISA, ENTIDAD COLABORADORA. CLUB GERTECH, PATROCINADOR.	4.537.917,11	6
3	CLECE SA	AESMIDE, ASOCIADO.	2.516.824,93	4

Grupo de Trabajo Auditoría Ciudadana de la Deuda en Sanidad

Plataforma Auditoría Ciudadana de la Deuda ¡¡No Debemos!! ¡¡No Pagamos!! (PACD Madrid)

Twitter: <https://twitter.com/AuditaSanidad>

Facebook: <https://www.facebook.com/auditasanidad>

Web: <http://www.auditasanidad.org>

E-mail: auditasanidad@gmail.com

4	FUNDOSA CONTROL DE DATOS Y SERVICIOS SA-ILUNION LAVANDERIAS SA	AESMIDE, ASOCIADO.	2.251.739,13	2
5	GE HEALTHCARE ESPAÑA SA	FUNDACIÓN IDIS, PATROCINADORES. FENIN, SOCIO. MIEMBRO DE FARMAINDUSTRIA (Patrono de libre designación de la Fundación IDIS).	1.541.099,01	3
6	TOSHIBA MEDICAL SYSTEMS SA	FENIN, SOCIO.	1.144.807,96	2
7	SODEXO IBERIA SA	FNCP, COLABORADOR	922.000,00	1
8	ELEKTA MEDICAL SA	FENIN, SOCIO. SEDISA, ENTIDAD COLABORADORA. FUNDACIÓN IDIS, COLABORADOR.	899.925,89	2
9	ITURRI SA	AESMIDE, ASOCIADO.	538.731,33	1
10	DRAGER MEDICAL HISPANIA SA	FUNDACIÓN IDIS, COLABORADORES.	408.786,00	2
11	JOHNSON & JOHNSON SA	FUNDACIÓN IDIS, PATROCINADORES. FENIN, SOCIO. SEDISA, SOCIO PROTECTOR Y ACUERDOS DE COLABORACION.	313.573,34	1
12	PALEX MEDICAL SA	FUNDACIÓN IDIS, COLABORADORES. FENIN, SOCIO.	273.815,70	1
13	GRIFOLS MOVACO SA	ASEBIO (Patrono de libre designación de la FUNDACIÓN IDIS), ASOCIADO.	148.510,56	1
14	ANTONIO MATACHANA SA	FENIN, SOCIO.	135.036,00	1
15	FERROVIAL SERVICIOS SA	AESMIDE, ASOCIADO. MADRID NETWORK, SOCIO (CLUSTER PLATAFORMA LOGÍSTICA)	134.828,36	1
16	STERIS IBERICA SA	FENIN, SOCIO.	59.656,44	1
TOTALES			28.782.382,18	35

Fuente: Elaboración propia a partir de datos del BOCM.

4.3.3. Gestión de Servicios Públicos

En este caso, se pueden identificar seis adjudicaciones por un importe total de 3.124.946,11 de euros, cantidad que supone más de la quinta parte (22,34%) del total adjudicado en este tipo de contratos (13.987.061,56 euros). La Tabla 27 muestra la distribución de los contratos adjudicados a empresas o grupos empresariales en la modalidad de gestión de servicios públicos.

Destaca especialmente Fresenius Medical Care España SA, que logra una única adjudicación por valor de 2.636.400 euros, un 84,37% del total del importe identificable con algún *lobby* dentro de este tipo de contratos.

Tabla 27

Contratos adjudicados a empresas pertenecientes a algún lobby en la modalidad de Gestión de Servicios Públicos en 2015

Nº	EMPRESA/GRUPO EMPRESARIAL	GRUPO DE INFLUENCIA	IMPORTE	Nº CONTRATOS
1	FRESENIUS MEDICAL CARE ESPAÑA SA	FENIN, SOCIO. AESEG, ASOCIADO.	2.636.400,00	1
2	LABORATORIOS BAXTER SL	MIEMBRO DE FARMAINDUSTRIA (Patrono de libre designación de la FUNDACIÓN IDIS). FENIN, SOCIO.	194.589,87	1
3	PALEX MEDICAL SA	FUNDACIÓN IDIS, COLABORADORES. FENIN, SOCIO.	194.587,54	1
4	HHHH SCJ HOSPITAL BEATA MARIA ANA DE JESUS	CNCHP ASOCIADO	41.854,80	1
5	DAVIDA REHABILITACION CENTER SL	FNCP ASOCIADO	37.551,00	1
6	CLINICA FUENSANTA SL	FNCP, ASOCIADO	19.962,90	1
TOTALES			3.124.946,11	6

Fuente: Elaboración propia a partir de datos del BOCM.

4.3.4. **Administrativos Especiales.**

Hasta el momento, solo se ha identificado la pertenencia a un *lobby* en el caso de una de las cuatro adjudicaciones de este tipo de contrato. Se trata de una adjudicación a la empresa CLECE SA por un importe de 667.920,00 euros, cantidad que supone más del 20% del total adjudicado en contratos de este tipo (3.207.770,5 €).

4.3.5. **Obras**

En este tipo de contrato encontramos que tres de las quince adjudicaciones que se realizan (un 20%) corresponden a empresas o grupos empresariales pertenecientes a algún tipo de *lobby*, si bien en ninguno de los casos es posible cuantificar los importes.

Se trata de un contrato cuyo objeto son "Catéteres y catéteres guía", que se adjudica a seis empresas distintas por un importe global de 132.970,42.

Hasta el momento, con la información disponible, no hemos podido imputar a cada una de ellas la cantidad que le corresponde.

Tabla 29

Contratos adjudicados a empresas pertenecientes a algún lobby en la modalidad de OBRAS en 2015

EMPRESA/GRUPO EMPRESARIAL	GRUPO DE INFLUENCIA	IMPORTE	Nº CONTRATOS
JOHNSON & JOHNSON SA	FUNDACIÓN IDIS, PATROCINADORES. FENIN, SOCIO. SEDISA, SOCIO PROTECTOR Y ACUERDOS DE COLABORACION.	-	1
COVIDIEN SPAIN SL	FENIN, SOCIO.	-	1
STRYKER IBERICA SL	FENIN, SOCIO.	-	1
TOTALES		1.078.120,26	15

Fuente: Elaboración propia a partir de datos del BOCM.

5. La corrupción en el sector sanitario

En este capítulo se pretende dar una síntesis de los trabajos que, desde la Unión Europea, se han venido desarrollando a lo largo de los últimos años sobre la corrupción en el sistema sanitario.

5.1. Tipologías de fraude en el sector sanitario

Un estudio sobre la corrupción en el sector sanitario publicado por la Comisión Europea¹² en 2013, señalaba seis tipologías de corrupción en determinadas áreas del sistema sanitario:

- 1) Sobornos en la prestación de servicios médicos.
- 2) Corrupción en los procesos de compra.
- 3) Relaciones de marketing inadecuadas.
- 4) Abuso de poder en niveles de responsabilidad altos.
- 5) Reclamaciones de reembolsos indebidos.
- 6) Fraude y malversación en medicinas y tecnología médica.

La organización y estructura de los sistemas sanitarios en Europa es compleja en el que las competencias en materia de salud y asistencia sanitaria corresponden a los gobiernos de los estados miembros.

En general los actores que intervienen en los diferentes sistemas sanitarios se pueden dividir en: Reguladores, Pagadores, Proveedores de asistencia sanitaria, la industria y los pacientes.

En la Tabla 30 se puede ver una breve descripción de cada uno de los actores descritos anteriormente:

¹²: El Informe lleva el título de: "**Study on Corruption in the Healthcare Sector**". Se puede encontrar en: http://ec.europa.eu/dgs/home-affairs/what-is-new/news/news/2013/20131219_01_en.htm

Tabla 30

Descripción de cada uno de los posibles actores que intervienen en los sistemas sanitarios

CATEGORÍA	SUBCATEGORÍA
Pacientes	Pacientes individuales Organizaciones de pacientes y grupos de presión
Proveedores	Proveedores de asistencia sanitaria individual (médicos, enfermeras, farmacéuticos, etc.) Instituciones de asistencia sanitaria Institutos de investigación e investigadores en asistencia sanitaria
Pagadores	Sistemas Públicos y Seguros privados Seguridad Social y financiación pública
Industria	Empresas farmacéuticas Empresas de tecnología médica Empresas intermediarias
Reguladores	No-sanitarios (poder judicial, reguladores de compras) Sanidad (Ministerio de Sanidad, Consejos Aseguradores, Autoridades sanitarias, Inspectores)

Fuente: "Study on Corruption in the Healthcare Sector". Traducción propia.

En la Figura 1 se puede ver un modelo simplificado de las principales relaciones financieras y las diferentes tipologías de corrupción entre los diferentes actores que participan en los sistemas sanitarios. Según el estudio mencionado existen diferentes tipos de fraudes en los sistemas de salud dependiendo de los agentes implicados. La Tabla 31 muestra las relaciones entre los diferentes actores y las tipologías a las que dan lugar:

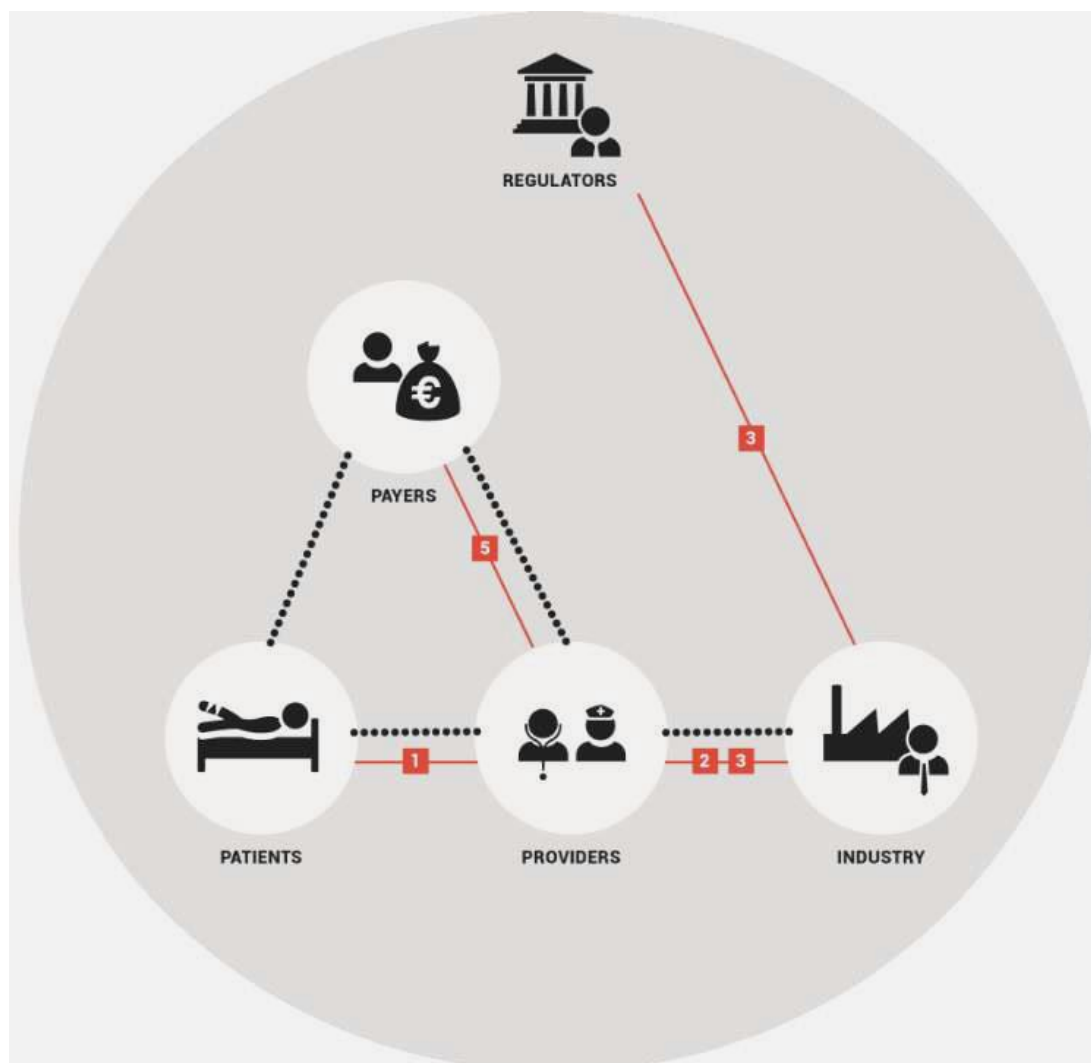
Tabla 31

Relaciones entre los diferentes actores y las tipologías de corrupción en los sistemas sanitarios

ACTORES	DESCRIPCIÓN	TIPOLOGÍA
Sanitario-paciente	Sobornos para obtener mejor atención sanitaria	Tipología 1
Industria-sanitario	Influencia en la compra de tecnologías o medicamentos por parte de una institución.	Tipología 2
	Relaciones comerciales impropias	Tipología 3
Industria-reguladores	Relaciones comerciales impropias	
Todos los actores (excepto pacientes)	Abuso de poder	Tipología 4
Sanitarios-pagadores	Reembolsos indebidos a sanitarios	Tipología 5
Sanitarios	Fraude y malversación en la utilización de tecnologías o medicamentos	Tipología 6

Fuente: "Study on Corruption in the Healthcare Sector". Traducción propia.

Figura 1



Corruption typologies

..... FINANCIAL FLOW

— CORRUPTION

- 1** Bribery in medical service delivery
- 2** Procurement corruption
- 3** Improper marketing
- 4** Misuse of (high level) positions
- 5** Undue reimbursement claims

Fuente: Ecorys / Medamo Data Visualisation

Grupo de Trabajo Auditoría Ciudadana de la Deuda en Sanidad

Plataforma Auditoría Ciudadana de la Deuda ¡¡No Debemos!! ¡¡No Pagamos!! (PACD Madrid)

Twitter: <https://twitter.com/AuditaSanidad>

Facebook: <https://www.facebook.com/auditasanidad>

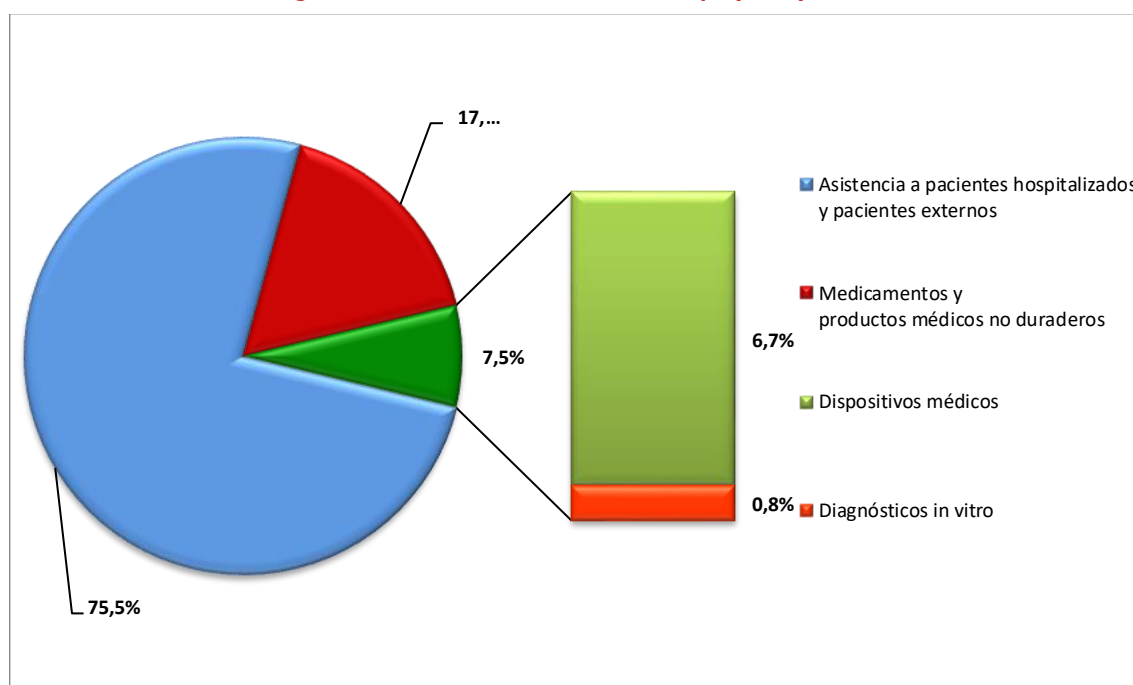
Web: <http://www.auditasanidad.org>

E-mail: auditasanidad@gmail.com

En el mismo Informe, cuya última versión está prevista para el presente año, se señala que, en el año 2013, se consideraba que entre el **10%** y el **25%** del **gasto de contratación pública** para la provisión de tecnologías sanitarias y productos farmacéuticos se perdía en prácticas corruptas.

El Gráfico 18 muestra el desglose del gasto sanitario total en la UE15 en el año 2012. El 17% de todo el gasto sanitario en la UE correspondió a medicamentos y el 7,5% a tecnologías sanitarias: en total unos 300.000 millones de euros, de los que entre **30.000** y **75.000 millones** fueron **sobre-costes debidos a prácticas corruptas**.

Gráfico 18
Desglose del Gasto Sanitario total en Europa (UE15) en 2012



Fuente: "Study on Corruption in the Healthcare Sector". Traducción propia.

Aplicando este criterio al caso de la contratación pública de la Consejería de Sanidad de la Comunidad de Madrid en 2015, cuyo importe fue de **490.932.459,30 euros** se podría decir que el **sobre-coste** debido a **posibles prácticas corruptas** estaría comprendido entre los **49** y los **123 millones de euros**.

5.2. Medidas anticorrupción

El citado Informe de la UE establece **tres tipos de medidas anticorrupción**:

- a) **Políticas y prácticas anti-corrupción genéricas** (no específicas de los sistemas de salud) como el buen funcionamiento del sistema judicial o políticas y procedimientos objetivos y transparentes para la licitación de compra pública (medidas tipo 1).

En este sentido es importante destacar el informe elaborado por la **Comisión Nacional de los Mercados y la Competencia (CNMC)** en febrero de 2015¹³.

En la página 6 del informe se cita textualmente: *"Se estima que en **ausencia de presión concurrencial** se pueden **originar desviaciones** medias, al alza, del **25%** del presupuesto de la contratación pública. En España, a nivel agregado, esto podría implicar hasta un 4,6% del PIB anual, aproximadamente **47.500 millones de euros/año**".*

- b) **Políticas y prácticas del sistema de salud** (no específicamente anti-corrupción) como determinados sistemas de supervisión (medidas tipo 2).
- c) **Políticas y prácticas específicas del sistema de salud dirigidas a combatir la corrupción** (medidas tipo 3).

Las medidas tipo 1 y tipo 2 serían, según el Informe, condición necesaria para luchar contra la corrupción dentro de los sistemas de salud, pero no suficiente.

La lucha efectiva contra la corrupción dentro de los sistemas de salud requerirá de medidas específicas adaptadas a las circunstancias y complejidad de los sistemas sanitarios.

¹³: https://www.cnmc.es/Portals/0/Notas%20de%20prensa/201502_Informe_ContratacionPublica.pdf

Desgraciadamente las carencias y lentitud de nuestro sistema judicial y los débiles sistemas de control y supervisión existentes en nuestro sistema sanitario hacen inviables prevenir y perseguir la corrupción, al contrario de lo que sucede en algunos países de la Unión Europea como demuestran las experiencias recogidas en la versión de este informe¹⁴.

En su resumen ejecutivo, el Informe: "Study on Corruption in the Healthcare Sector" establece una serie de recomendaciones tanto a nivel europeo como nacional, en la línea de que los Estados miembros mantengan estructuras específicas contra el fraude y la corrupción en el sector sanitario y puedan aplicar sanciones cuando corresponda, de que la transparencia en los sistemas sanitarios sea un elemento esencial en las relaciones con la industria y los proveedores de asistencia sanitaria, de que los médicos tengan la obligación de priorizar la prescripción de medicamentos genéricos en lugar de medicamentos de marca y de que desde los gobiernos se promueva el que medios de comunicación, sociedad civil, organizaciones de pacientes y demás colectivos implicados, informen sobre la corrupción.

5.3. La corrupción en el sistema sanitario de la Comunidad de Madrid

En el informe sobre "Contratación Pública de la Consejería de Sanidad en 2014" se anticipaban determinados asuntos de corrupción relacionados con el caso Gürtel y la Operación Púnica que afectaban y afectan al sistema sanitario público madrileño.

En cuanto a la *Operación Púnica* hay que destacar las conexiones existentes entre David Marjaliza y el que fuera número dos de la Presidenta de la Comunidad de Madrid, Francisco Granados. Ambos se encuentran actualmente en prisión.

A lo largo del año 2016, se han producido diversas noticias que muestran, una vez más, como la corrupción se ha instalado en la Comunidad de Madrid y forma parte de la estructura del sistema.

Entre ellas, merecen especial mención los siguientes hechos conocidos:

¹⁴: Ver punto 5.2.1 del Informe de contratación de la Consejería de Sanidad de la Comunidad de Madrid 2014 (<http://auditasanidad.org/biblioteca/informe-contratacion-consejeria-sanidad-madrid-2014/>)

En julio de 2016 aparecía en el diario "El País"¹⁵ la noticia de que el Tribunal de Cuentas detectó fallos graves en el sistema de subvenciones del Gobierno de Ignacio González.

En concreto, el Gobierno del expresidente madrileño Ignacio González (PP) concedió subvenciones "sin justificar" a la entidad "sin ánimo de lucro" Asociación Plataforma Turística de Madrid. Las partidas bajo sospecha se aprobaron en 2013 y 2014 y sumaron 6,4 millones de euros, según el citado Tribunal.

El organismo fiscalizador criticó que el Ejecutivo de Madrid ampliara el dinero concedido a la Asociación Plataforma Turística respecto a la cifra contemplada en los Presupuestos regionales. La subvención pasó, en uno de los ejercicios, de 450.000 euros a 1,4 millones. Este incremento, contó con el informe negativo de la Intervención delegada.

Constituida en 2008, la Asociación Plataforma Turística de Madrid agrupó al Gobierno regional, Telemadrid, la Universidad Carlos III y a un grupo de empresas y organizaciones como Iberia o la escuela de negocios ESIC. La entidad perseguía promocionar la Comunidad de Madrid en el exterior. La aportación de sus socios privados hasta 2012 rozaba 100.000 euros anuales.

La organización, receptora de las subvenciones bajo sospecha del Ejecutivo regional de Ignacio González, pasó a llamarse en 2015 Asociación Turismo de Madrid. Su presidente de honor es el exministro de los Ejecutivos de UCD y PP y presidente de Carrefour en España Rafael Arias-Salgado. El 51 % de su presupuesto procede de fondos privados y el 49 % de capital público, según sus datos.

Casualmente la Asociación Turismo de Madrid¹⁶ forma parte de Madrid Network, entidad que concedió, en su día, 523.600 euros a Madrid Medical Destination¹⁷, empresa constituida en octubre de 2010, de Manuel Lamela, exconsejero de Sanidad entre 2003 y 2007.

¹⁵: Ver el periódico digital "elpais.com": http://politica.elpais.com/politica/2016/07/29/actualidad/1469815323_469088.html

¹⁶: Para mayor información ver: <http://www.madridnetwork.org/Estructura/Turismo>

¹⁷: http://www.dineroysalud.es/REVISTA/articulos/GestionNoticias_2038_DYS_2005.asp

En agosto de 2016, el periódico digital “El Boletín.com”¹⁸ publicaba la noticia de que Elodea, una de las empresas integrada en Hospital de Vallecas SA, encargada de gestionar los servicios de limpieza, lavandería, seguridad, restaurante y *catering*, vigilancia, conserjes y jardinería, gestión de residuos, esterilización, personal de administración y aparcamiento del Hospital Infanta Leonor de Vallecas, había sido declarada por el Juzgado de lo Mercantil nº 8 de Madrid en concurso de acreedores.

Elodea está presidida por el empresario José Luis Ulibarri, imputado en la trama Gürtel.

La denominación de Elodea nace en julio de 2015 tras haber absorbido anteriormente, en agosto de 2012, a Begar Construcciones y Contratas, empresa que ganó el concurso para la construcción y la gestión del hospital Infanta Leonor (hospital modelo PFI).

A través de una Unión Temporal de Empresas (UTE), Hospital de Vallecas SA (Ploder –también con problemas financieros-, Begar, VectrinSA Gestión, Arturo Grupo Cantoblanco Catering Services –declarada insolvente-, Fuensanta y Caja Rural Intermediterránea) adquirió en 2005 dicha misión para este centro sanitario cuya cantidad máxima anual de la adjudicación fue de 15.448.178 euros constantes 2005 con una duración del contrato de 30 años (2035) con una posible prórroga de 10 años (2045).

Como un ejemplo más de hasta qué punto la corrupción forma parte del sistema, también en agosto de 2016, el periódico digital “elpais.com”¹⁹ publicaba la noticia de que el jefe del Servicio de Anatomía Patológica del Hospital Gregorio Marañón está imputado por una presunta malversación de caudales públicos.

Emilio Álvarez, el médico imputado por una presunta malversación de caudales públicos en un juzgado de Madrid, sigue siendo, pese a estar jubilado desde septiembre de 2014, el único responsable del contrato con la empresa TriStar bajo

¹⁸: Para mayor información ver: <http://www.elboletin.com/nacional/138055/desmorona-empresa-gesiona-hospital-vallecas.html>

¹⁹: Para mayor información ver: http://ccaa.elpais.com/ccaa/2016/08/06/madrid/1470474993_302174.html

el cual miles de muestras de tejido humano han salido del hospital para ser posteriormente comercializadas por esta compañía intermediaria.

La Consejería de Sanidad tiene un contrato firmado con TriStar desde el año 2014 con una duración de cinco años (vence en 2019).

Según el acuerdo firmado con TriStar, entre noviembre de 2012 y diciembre de 2015 se han permitido la cesión de más de 4.300 TMA (micromatrices de tejidos) o bloques divididos (un bloque de parafina que contiene una porción de muestra).

TriStar ha estado obteniendo prácticamente gratis esos trozos de antiguas biopsias del Hospital Gregorio Marañón, que después vende a distintos laboratorios o empresas farmacéuticas, para ser utilizadas en sus investigaciones.

En el mercado internacional, un solo TMA cuesta entre 200 y 1.500 dólares, dependiendo del número de tumores que incorpore y de la rareza de éstos.

Como ya anticipábamos en el informe de 2014, sospechamos que los casos de corrupción en el sistema sanitario público no son sino la punta del iceberg de un fraude más generalizado que ocurre en todos los niveles de la organización sanitaria.

Desde el Grupo de Trabajo Auditoría Ciudadana de la Deuda en Sanidad tenemos la exigencia, a medio plazo, de identificar en pormenor ese fraude en su totalidad.

6. Conclusiones generales

1. Metodología utilizada: La fuente de información ha sido el Boletín Oficial de la Comunidad de Madrid (**BOCM**) desde el 1 de enero hasta el 31 de diciembre de 2015.

Para la imputación de los contratos del ejercicio económico del 2015 se ha adoptado el criterio de considerar los contratos adjudicados y formalizados publicados en el BOCM hasta el 31/12/2015. Las formalizaciones de contratos que aparezcan en el BOCM a partir del 01/01/2016 y sucesivas se imputarán como adjudicaciones realizadas en el 2016.

Se ciñe exclusivamente a las adjudicaciones realizadas por la Consejería de Sanidad de la Comunidad de Madrid a empresas privadas en la modalidad de contratos de suministros, servicios, gestión de servicios públicos, obras y administrativos especiales sin tener en cuenta otro tipo de actividades desarrolladas con empresas privadas que suponen un incremento del gasto sanitario financiado con recursos públicos como las concesiones administrativas realizadas a las empresas en el caso de los hospitales con iniciativas de financiación privada (PFI), por un importe estimado de 125.532.332 euros y colaboración público-privada (PPP) cuya cuantía para 2015 asciende a 300.101.898 euros.

2. En el período comprendido entre el 1 de enero y el 31 de diciembre de 2015, la Consejería de Sanidad ha adjudicado a empresas privadas un total de **1.295 contratos** que suponen un importe de **490.932.459,30 euros**, unas cifras sensiblemente inferiores a las identificadas en el período anterior, cuando se contabilizaron **1.414 contratos** y **562.183.400,44 euros**, algo para lo que actualmente no encontramos justificación.

El mayor número de contratos asignados corresponde a la modalidad de SUMINISTROS con 1.143 (88,26%) con un importe de 370.321.302,35 euros, seguida por la de contratos de SERVICIOS con 113 (8,73%) e importe de 102.338.204,63 euros, la modalidad de GESTIÓN DE SERVICIOS PÚBLICOS con 20 contratos (1,54%) e importe de 13.987.061,56 euros y, por último, ADMINISTRATIVOS ESPECIALES con 4 (0,31%) y, OBRAS con 15 (1,16%) con importes de 3.207.770,50 euros y 1.078.120,26 euros, respectivamente.

Teniendo en cuenta que el Presupuesto de la Comunidad de Madrid en el año 2015 contempla un gasto consolidado inicial para la Consejería de Sanidad de 7.292.487.541,- euros y el total del gasto sanitario de la Consejería de Sanidad en medios ajenos por diferentes conceptos, asciende a 3.143.914.276,- euros supone un **43,11%** del presupuesto de la Consejería de Sanidad para 2015.

3. Detectamos una falta de transparencia en la publicación de los contratos adjudicados por la Consejería de Sanidad inferiores a 18.000,- euros. Por debajo de esta cuantía, sospechamos que existen muchos contratos de servicios y compras de suministros que se fraccionan y, por tanto, no aparecen en el BOCM ni en el perfil del contratante. Además, como muestra el capítulo tercero, la "Contratación pública de la Consejería de Sanidad en 2015", se tiene constancia, a través de su publicación en el BOCM, de la adjudicación de 1.295 contratos por un importe de 490.932.459,30 euros.

Aunque suponemos que algunos de los importes correspondientes a los 1.295 contratos están subsumidos en esta partida, llama poderosamente la atención el hecho de no poder rastrear, fehaciente y transparentemente, todos y cada uno de los gastos realizados por la Consejería de Sanidad, lo que, de momento, impide cifrar con exactitud qué cuantía podría ser susceptible de ser identificada por la ciudadanía como deuda ilegítima.

4. En diversas tablas se aporta el *ranking* de las primeras empresas adjudicatarias por importe y número de contratos.

El 41,91% del total de los 490.932.459,30 de euros adjudicados por la Consejería de Sanidad en 2015 han sido para empresas relacionadas con la industria farmacéutica²⁰ por un importe de 205.766.503,32 euros, lo que nos da una idea del papel que tiene en la sanidad madrileña.

A destacar: Roche SA, Novartis, Pfizer, Gilead Sciences, Janssen Cilag-Johnson & Johnson y Sanofi Pasteur, entre otras.

²⁰: De hecho, como muestra el informe sobre "El papel del sector privado en los presupuestos de la Consejería de Sanidad en 2015" la industria farmacéutica se beneficia de más del 30% del Presupuesto de la Consejería Sanidad.

Las empresas de tecnología médica conforman el segundo grupo en importancia según el *ranking* de las 25 primeras empresas por importe de contratos adjudicados. En 2015 ascendió a la cifra de 23.891.312,50 euros. Entre ellas se encuentran: Siemens SA, el grupo Medtronic Ibérica SA–Covidien Spain SA y General Electric Healthcare.

Por otro lado, las 20 primeras empresas acumulan cerca del 30% del total de los 1.295 contratos adjudicados. Cabe destacar al grupo Medtronic Ibérica SA–Covidien Spain SL, Janssen-Johnson & Johnson SA y el grupo Roche.

El análisis y las tablas con la información y el *ranking* de empresas también se pormenorizan según las diversas modalidades de contratación como suministros, servicios, gestión de servicios públicos, obras y administrativos especiales.

5. La relación entre importes de contratación adjudicada y pertenencia a *lobbies* empresariales nos señala aspectos del proceso de fortalecimiento y empoderamiento que se está produciendo con el sector privado.

Hemos constatado la importancia que tienen determinados *lobbies* en el proceso de privatización de los servicios públicos y, en concreto, de la sanidad pública tanto en el ámbito de la Comunidad de Madrid como en el conjunto del Estado español.

Unos, específicos del sector sanitario como Farmaindustria, la Fundación Instituto para el Desarrollo e Integración de la Sanidad (IDIS), SEDISA, la Federación Española de Empresas de Tecnología Sanitaria (FENIN), AESEG, Fuinsa, Fundación ECO o ASEBIO, y otros más heterogéneos como AESMIDE, el Club Gertech, Madrid Network o el Foro PPP, este último integrado por empresas pertenecientes a diferentes sectores de la actividad económica y más ligada al ámbito de las concesiones. Se hace una breve descripción de cada uno de ellos.

6. Con los datos actuales, podemos decir que **299.472.850,95** euros, es decir, un **61,00%** del total del gasto sanitario identificado en este informe (490.932.459,30 euros) es adjudicado a empresas o grupos pertenecientes, directa o indirectamente, a alguno de los *lobbies* presentados anteriormente.

Un porcentaje sensiblemente superior al 49,70% identificado en 2014, condicionado sin duda por el mayor número de *lobbies* incluidos en este informe, pero que también podría ser debido a una creciente influencia de los mismos.

Es decir, más de seis de cada diez euros del importe de contratación es adjudicado a empresas vinculadas a *lobbies* sanitarios.

También se analiza el número de contratos e importe adjudicado a cada uno de los *lobbies* contemplados. Pese a la dificultad derivada de la pertenencia de una misma empresa a diferentes *lobbies* al mismo tiempo e, incluso, el hecho de que algunos de ellos sean a su vez patronos de un tercero²¹, se puede ver que la Fundación IDIS logra adjudicaciones (para sus patronos, patrocinadores o colaboradores) por valor de 253.644.712,90 euros, dentro de los cuales se contabilizan los asociados a Farmaindustria, que logran 193.920.759,96, mientras que los socios o colaboradores de Fenin logran 146.973.233,34 euros.

El resto de los contratos adjudicados a empresas pertenecientes a *lobbies* se distribuye:

- SEDISA, con contratos por importe de 110.189.867,45 euros,
- La FUNDACIÓN ECO, con contratos por importe de 104.941.604,64 euros,
- FUINSA con contratos por importe de 100.361.715,60 euros,
- ASEBIO con contratos por importe de 92.196.412,74 euros,
- El Club Gertech, por valor de 41.377.005,51 euros,
- AESMIDE con contratos por importe de 11.334.916,07 euros,
- La Asociación AESEG, con contratos por importe de 7.088.824,02 euros
- La FNCP o la CNCHP con contratos entre ambas²² por importe de 1.021.368,70 euros, y
- Madrid Network, con contratos por importe de 138.603,92 euros.

²¹: Tanto Farmaindustria como Asebio son patronos de libre designación de la Fundación IDIS. Por tanto, el importe asociado con la Fundación IDIS incluye el que se pueda asociar a Farmaindustria y Asebio.

²²: Desde mayo de 2016 conforman la Alianza de la Sanidad Privada Española, ASPE.

7. El Sistema Sanitario Público de Madrid está siendo sometido en la última década a un proceso de desmantelamiento unido a una política de privatización progresiva a través de mecanismos de colaboración público-privada y de potenciación de la influencia y poder del sector empresarial privado en la propiedad y gestión del Servicio Público.

El proceso de privatizaciones al que asistimos no es una novedad motivada por las necesidades de ahorro impuestas por la actual coyuntura, sino el punto de llegada de todo un programa político e ideológico marcado por las instancias supranacionales del capitalismo y de exigido cumplimiento por parte de los Estados nacionales.

8. Los estudios e investigaciones realizadas nos van mostrando la existencia de una Deuda Sanitaria en la Comunidad de Madrid, generada por el gobierno, que podría considerarse ilegítima por no atender a las necesidades e interés general de la ciudadanía en su conjunto y sí de ciertos sectores económicos.

Es **necesario y urgente** que se inicie un proceso sistemático de **auditoría ciudadana** de la Deuda en Sanidad para pormenorizarla, hacerla visible y, en su caso, no pagarla y transferirla a los responsables políticos implicados.

El origen de esta deuda puede ser muy heterogéneo. Una fiscalidad regresiva y permisiva con el fraude fiscal, la privatización de servicios que habían sido públicos (y el sobrecoste generado por la gestión privada y por la pérdida de ingresos), la financiación de proyectos o procesos que generen impactos ambientales, de género o de desigualdad social, o la corrupción de las instituciones son algunas de las causas que generan esta deuda ilegítima.

9. La privatización de la Sanidad madrileña se está produciendo por diversos mecanismos como cambio de los marcos legislativos del modelo sanitario (Legislaciones Autonómicas (LOSCAM), Ley 15/97, modificación del artículo 135 de la Constitución en agosto de 2011, Leyes de Acompañamiento de los Presupuestos, RDL 16/2012).

Desarrollo de políticas de control y restricción de la financiación, inversión y gasto público, del 6,5% del PIB en 2009 al 5,8% en 2015, adelgazamiento del Sector Sanitario Público con disminución de plantillas, baja reposición de materiales y escasa inversión de nuevos recursos; aumento de la factura sanitaria a los bolsillos de la ciudadanía (del 20% al 30% del gasto sanitario total) y de la aportación de los trabajadores en los ingresos del Estado; pérdida del derecho universal a la asistencia sanitaria y restricción de las prestaciones financiadas públicamente; fragmentación de la red sanitaria pública y privatización de la provisión de servicios, la privatización de la gestión de los centros de gestión directa; promoción de la iniciativa privada mediante la externalización (simplemente privatizaciones) y concesiones administrativas: modelos PFI y PPP y creación de *lobbies* de las empresas privadas con sus sistemas de mercadotecnia y apoyos económicos como establecimiento de líneas directas de créditos así como política fiscal favorecedora de la iniciativa privada y la introducción de instrumentos desreguladores del sistema público para permitir la expansión rentable y generadora de plusvalías de los sectores privados.

10. En un estudio publicado por la Comisión Europea en 2013, se han tipificado diversas tipologías de fraude y corrupción en el sector salud que los atribuye al alto grado de asimetría de la información entre los proveedores del servicio y sus receptores, la existencia de un gran número de actores con complejas inter-relaciones, la elevada descentralización e individualización de los servicios que los hacen difíciles de estandarizar y controlar, la opacidad de los precios, no sometidos a las reglas de la oferta y la demanda como otros bienes y que el pagador no suele ser el beneficiario directo de los servicios de salud lo que implica una inevitable falta de control.

En el mismo informe se señala que, en el año 2013, se consideraba que entre el **10%** y el **25%** del **gasto de contratación pública** para la provisión de tecnologías sanitarias y productos farmacéuticos se perdía en prácticas corruptas.

Aplicando este criterio al caso de la contratación pública de la Consejería de Sanidad de la Comunidad de Madrid en 2015, cuyo importe fue de **490.932.459,30** euros se podría decir que el **sobre-coste** debido a **posibles prácticas corruptas** estaría comprendido entre los **49** y los **123 millones de euros**.

- 11.** El presente informe recoge nueva información acerca de diferentes casos de corrupción relacionados con la corrupción en el sistema sanitario de la Comunidad de Madrid. Concretamente, se cita la detección del Tribunal de Cuentas de fallos graves en la concesión de subvenciones a la entidad “sin ánimo de lucro” Asociación Plataforma Turística de Madrid (hoy Asociación Turismo de Madrid) bajo el Gobierno de Ignacio González, el hecho de que la empresa Elodea, una de las empresas integrada en Hospital de Vallecas SA, encargada de gestionar los servicios de limpieza, lavandería, seguridad, restaurante y catering, vigilancia, conserjes y jardinería, gestión de residuos, esterilización, personal de administración y aparcamiento del Hospital Infanta Leonor de Vallecas, había sido declarada por el Juzgado de lo Mercantil nº 8 de Madrid en concurso de acreedores, o como el exjefe del Servicio de Anatomía Patológica del Hospital Gregorio Marañón está imputado por una presunta malversación de caudales públicos. Como ya indicábamos en la versión del presente informe para el ejercicio 2014, sospechamos que los casos de corrupción en el sistema sanitario público no son sino la punta del iceberg de un fraude más generalizado.

7. Glosario de términos

A

Administrador:

Se identifica con el significado de *miembro del Consejo de Administración* y es sinónimo de *Consejero*.

C

Consejero:

Se usa este término para referirse a *miembro del Consejo de Administración* y *Administrador*.

D

Deuda ilegítima:

Desde la Plataforma Auditoría Ciudadana de la Deuda (PACD) somos conscientes de que la noción de deuda ilegítima es un concepto cambiante, y dependiente del contexto al que haga referencia.

De los debates históricos sobre ésta recogemos la idea clave: que una deuda ilegítima es aquella contraída por un gobierno que no ha destinado los recursos generados al beneficio de la población.

Las diferentes fuentes de deuda ilegítima se pueden clasificar en:

- Ilegitimidad en origen
- Ilegitimidad en el proceso de adquisición e
- Ilegitimidad en la ejecución

E

Elite:

Porcentaje muy pequeño de la población (menos de un 0,5%) que controla un porcentaje muy alto de ciertos recursos (5 a 10 veces más).

G

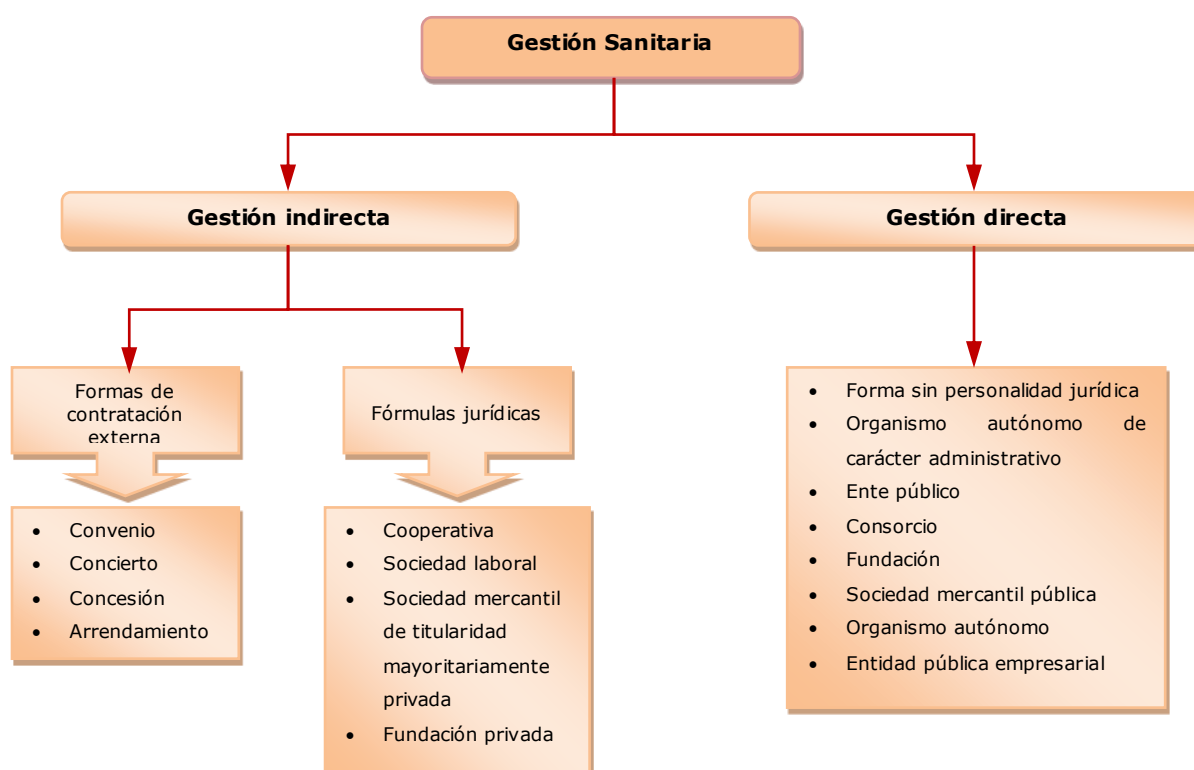
Gestión Sanitaria:

La administración sanitaria o **gestión sanitaria** es la ciencia social y técnica relacionada con la planificación, organización, dirección y control de las empresas públicas y privadas del sector salud, medio ambiente, recursos naturales, saneamiento básico urbano y rural e innovación tecnológica, mediante la optimización de recursos financieros, tecnológicos y humanos.

Existen dos opciones en la gestión de los servicios sanitarios:

- La gestión directa
- La gestión indirecta

En el gráfico que se acompaña se pueden ver las distintas modalidades de gestión:



I

IDIS (Instituto para el Desarrollo e Integración de la Sanidad):

Es la patronal del sector sanitario privado en el Estado español. Su misión es dar a conocer, promover y fomentar la representación institucional del sector sanitario privado español de forma acorde con su peso económico y social.

Dentro del IDIS cabe distinguir cinco tipos de miembros:

- **Patronos:** Es el órgano de gobierno y representación del Instituto y está formado por representantes de hospitales, clínicas privadas, compañías de asistencia sanitaria y entidades aseguradoras, previéndose la posibilidad de designar representantes de otras organizaciones.
- **Patrono de Libre Designación:** Instituciones, Organizaciones y Entidades de carácter público o privado propuestas y designadas por el propio Patronato como órgano de gobierno y representación del Instituto.
- **Patrocinador:** Empresas y organizaciones que quieran dar soporte a las actividades del plan estratégico del IDIS.
- **Asociado:** Empresas ligadas al aseguramiento y/o a la presentación de servicios sanitarios en el ámbito privado.
- **Colaborador:** Otras empresas del sector sanitario.

L

Lobby:

Grupo de personas influyentes organizado para presionar a favor de determinados intereses.

P

PFI (Private Finance Initiative):

Participación de empresas del sector privado en todas las áreas de servicios públicos.

Mediante el sistema PFI la administración controla los servicios claves y subcontrata la gestión del resto de servicios, tales como construcción, mantenimiento, limpieza, seguridad, catering, hostelería, servicios auxiliares, logística, gestión documental con empresas privadas.

Bajo el modelo PFI, los proyectos de construcción de hospitales son financiados por el sector privado (reemplazando el sistema tradicional, utilizado en las últimas décadas, en las que la construcción de nuevos hospitales ha sido pagada directamente con dinero público y los centros permanecían en manos públicas), de forma que un grupo de empresas privadas, generalmente sin experiencia en el campo sanitario (suelen coincidir empresas de la construcción, servicios y bancos), financian y construyen un nuevo hospital.

La Administración Sanitaria paga un alquiler o arrendamiento durante un plazo de entre 30-60 años al grupo de empresas propietarias del hospital, que cubre gastos de construcción, el alquiler del edificio, el gasto de servicios de soporte y los teóricos riesgos transferidos al sector privado.

Es importante subrayar que el gasto dedicado a los pagos anuales de los arrendamientos a las empresas privadas no computa como gasto público a efectos contables (aunque realmente sea dinero público)²³.

PPP (Public Private Partnership):

También denominada genéricamente como Colaboración Público Privada. La diferencia con el modelo PFI es que se privatiza por completo la gestión, incluyendo los servicios sanitarios.

R

Renta per cápita

La **renta per cápita**, **PIB/PBI per cápita** o **ingreso per cápita**, es la relación que hay entre el **PIB** (Producto Interior Bruto) y la cantidad de habitantes de un territorio determinado. Para conseguirlo, hay que dividir el PIB de un territorio geográfico determinado entre su población.

²³: Según los criterios de Maastricht para los préstamos del sector público.

S

Seguro de enfermedad:

Es el contrato de seguros mediante el cual el asegurador se obliga al pago de ciertas sumas y de los gastos de asistencia médica y farmacéutica.

El interés de este tipo de seguros está en compensar al asegurado por la pérdida de la capacidad de ganancia que ocasiona la invalidez, temporal o permanente, que provoca la enfermedad.

Seguro de asistencia sanitaria:

En el seguro de asistencia sanitaria el asegurador asume directamente la prestación de los servicios médicos y quirúrgicos..²⁴

T

Tasa de variación

El interés en el estudio de las series temporales reside habitualmente en la evaluación de sus cambios a lo largo del tiempo. Estos cambios se valoran a través de las denominadas **tasas de variación**, que surgen de la comparación de los valores de la serie en dos periodos de tiempo distintos.

Claro está que dependiendo de la componente de la serie que estudiemos, las variaciones serán más coyunturales, estacionales, o estructurales.

²⁴: Artículo 105 de la Ley de Contrato de Seguro (LCS). Centrándonos exclusivamente en el contrato de seguro es necesario matizar la expresión que utiliza la LCS cuando se refiere a la asunción directa de la prestación de los servicios. Dicha expresión ha de entenderse en el sentido, no de que el asegurador realiza esos servicios, por otro lado, reservados a determinados profesionales, sino que asume directamente el coste de la prestación de esos servicios, en contraposición a los seguros de reembolso.

8. Bibliografía

- **BEIRAS CAL, HIXINIO. SÁNCHEZ BAYLE, MARCIANO.** (coords.). (2015). *La Sanidad no se vende. Manual para la defensa de la Sanidad Pública*. Madrid: FOCA. Ediciones Akal SA.
- **BELMONTE, EVA.** (2015). *Españopoly. Cómo hacerse con el poder en España (o, al menos entenderlo)*. Barcelona: Editorial Ariel.
- **BOLETÍN OFICIAL DEL ESTADO** (2015). *Código de Contratos del Sector Público*. Edición actualizada a 30 de julio de 2015. Madrid: Boletín Oficial del Estado.
<http://www.boe.es/buscar/act.php?id=BOE-A-2011-17887>
- **BRITISH MEDICAL JOURNAL BMJ** (2014). "La corrupción: el sucio secreto de la medicina sale a la luz. Los médicos tienen que luchar en contra de sobornos". BMJ 2014; 348: g4184.
<http://www.bmj.com/content/348/bmj.g4184>
- **BURGOS, RAFA** (2015). *Quiénes son y cómo actúan LA CASTA*. Argumentario para despertar conciencias. Barcelona: Ediciones El Viejo Topo.
- **CÁMARA DE CUENTAS DE LA COMUNIDAD DE MADRID.** (2012). *Informe de Fiscalización del Cumplimiento de las Estipulaciones de los Contratos de Concesión de Obra Pública en las Empresas creadas por Ley 4/2006, de 22 de diciembre, de Medidas Fiscales y Administrativas de la Comunidad de Madrid, en el período 2007-2009*. Madrid: Cámara de Cuentas de la Comunidad de Madrid.
- **CAS MADRID (COORDINADORA ANTI-PRIVATIZACIÓN DE LA SANIDAD PÚBLICA DE MADRID).** (2010) *¿Por nuestra salud? La privatización de los servicios sanitarios*. Madrid: Traficantes de sueños.
- **COMISIÓN EUROPEA** (2013). *Executive Summary. Study on Corruption in the Healthcare Sector*. HOME/2011/ISEC/PR/047-A2. Luxemburgo: Oficina de Publicaciones de la Unión Europea.
http://ec.europa.eu/dgs/home-affairs/what-is-new/news/news/2013/20131219_01_en.htm

- **COMISIÓN EUROPEA** (2013). *Study on corruption in the healthcare sector*. HOME/2011/ISEC/PR/047-A2. Luxemburgo: Oficina de Publicaciones de la Unión Europea. http://ec.europa.eu/dqs/home-affairs/what-is-new/news/news/2013/20131219_01_en.htm
- **COMISIÓN NACIONAL DEL MERCADO DE LA COMPETENCIA**. (CNMC) (2013). *Aplicación de la Guía de Contratación y Competencia a los Procesos de Licitación para la Provisión de la Sanidad Pública en España*. Madrid: Comisión Nacional de la Competencia.
- **COMISIÓN NACIONAL DE LOS MERCADOS Y LA COMPETENCIA**. (CNMC) (2015). *Análisis de la Contratación Pública en España: oportunidades de mejora desde el punto de vista de la competencia*. Madrid: Comisión Nacional de los Mercados y la Competencia. <http://www.cnmc.es>
- **DAVIS, JACKY. LISTER, JOHN. WRIGLEY, DAVID**. (2015). *NHS FOR SALE. Myths, Lies & Deception*. London: Merlin Press Ltd.
- **FEDERACIÓN DE ASOCIACIONES PARA LA DEFENSA DE LA SANIDAD PÚBLICA (FADSP)**. (2014). "Nuevas vías para la privatización del sistema sanitario. Una gran alianza neoliberal para apoderarse de la sanidad pública". **FADSP – Documento mayo de 2014**.
- **GØTZSCHE, PETER**. (2014). *Medicamentos que matan y crimen organizado. Cómo las grandes farmacéuticas han corrompido el Sistema de Salud*. Barcelona: Los libros del lince.
- **MAESTRO, ÁNGELES**. (2013). *Crisis capitalista y privatización de la sanidad*. Madrid: Cisma.
- **OLIVA, J., RUIZ-GIMÉNEZ, J. L., SEGURA, J.** (2014). *Qué hacemos contra recortes y privatizaciones por un modelo universal y equitativo de la sanidad pública*. Madrid: Ediciones Akal.
- **PLATAFORMA AUDITORÍA CIUDADANA DE LA DEUDA ¡¡NO DEBEMOS!! ¡¡NO PAGAMOS!! (coord.)**. (2013) *¿Por qué no debemos pagar la deuda? Razones y alternativas*. Barcelona: Icaria Editorial S.A.

- **PLATAFORMA NO GRACIAS.** (2015). "La corrupción y el fraude en el sistema sanitario: cuánto nos cuesta y qué podemos hacer". Artículo publicado en la web de esta Plataforma.
<http://www.nogracias.eu/2015/03/23/la-corrupcion-y-el-fraude-en-el-sistema-sanitario/>
- **RUBIO JIMÉNEZ, MARIELA.** (2014). *Tu salud, nuestro negocio*. Madrid: FOCA. Ediciones Akal SA.
- **SÁNCHEZ BAYLE, MARCIANO** (coord.). (2013). *La contrarreforma sanitaria: análisis y alternativas a la privatización de la sanidad pública*. Madrid: Catarata.
- **SANTOS CASTROVIEJO, IAGO.** (2014). *Elites del poder económico en España en 2013: transformaciones en las redes de gobierno empresarial durante la crisis*. Vigo: Universidade de Vigo. Servizo de Publicacións.
- **SIBINA I CAMPS M., DANTE FACHIN A.,** (2013). *Artur Mas: ¿Dónde está mi dinero? Crónica de una batalla por la sanidad pública*. Breda: Noupaper Editors S.L. (Revista CAFÉAMBLET)
- **VAAMONDE GARCÍA, PABLO (coords.).** (2014). *La salud como negocio*. Santiago de Compostela / Galiza: Edicións Laiovento SL.
- **VALVERDE, CLARA.** (2013). *No nos lo creemos. Una lectura crítica del lenguaje neoliberal*. Barcelona: Icaria Editorial S.A.

Anexo 1

En el año 2015, el presupuesto inicial recoge lo mostrado en la Tabla 37:

Tabla 37
Gasto en prescripción de recetas según el Presupuesto de la Consejería de Sanidad en 2015

Partida Presupuestaria	Descripción	Importe (en euros)
48900	Recetas médicas	1.032.976.829
	TOTAL	1.032.976.829

Fuente: Presupuesto de la Comunidad de Madrid en 2015.

Anexo 2

Los importes consignados en el presupuesto inicial del año 2015 son los que se indican a continuación:

Tabla 38

Gasto en trabajos realizados por empresas de proceso de datos en el Presupuesto de la Consejería de Sanidad en 2015

PARTIDA	DESCRIPCIÓN	IMPORTE (en euros)
22703	Trabajos realizados por otras empresas: proceso de datos	39.394.721
64001	Estudios de nuevas aplicaciones informáticas	3.266.325
	TOTAL	42.661.046

Fuente: Presupuesto de la Comunidad de Madrid en 2015.

Anexo 3

Ranking de empresas según el importe de los contratos adjudicados en la modalidad de suministros

Nº	EMPRESA/GRUPO EMPRESARIAL	GRUPO DE INFLUENCIA	IMPORTE	Importe (%)	Importe (% acumulado)	Nº CONTRATOS
1	UTE GAS NATURAL SERVICIOS SDG-DALKIA ENERGIA SAU		36.322.498,00	9,81%	9,81%	1
2	ROCHE FARMA SA-ROCHE DIAGNOSTICS SL	Fundación IDIS, Patrocinadores. SOCIO FENIN. Socio protector y acuerdos de colaboración SEDISA. Miembro de FARMAINDUSTRIA (Patrono de libre designación de la Fundación IDIS). PATROCINADOR CLUB GERTECH. ASOCIADO ASEBIO (PATRONO DE LIBRE DESIGNACION DE LA Fundación IDIS).	31.202.812,64	8,43%	18,23%	29
3	NOVARTIS VACCINES AND DIAGNOSTICS SL-NOVARTIS FARMACEUTICA SA	Fundación IDIS, COLABORADORES. SEDISA, ENTIDAD COLABORADORA. Fundación ECO, PROTECTOR. FUINSA, AGRADECIMIENTOS.	28.164.489,87	7,61%	25,84%	14
4	PFIZER SLU-PFIZER GEP SLU	MIEMBRO DE FARMAINDUSTRIA (Patrono de libre designación de la Fundación IDIS). FUINSA, AGRADECIMIENTOS.	22.295.753,20	6,02%	31,86%	16
5	GILEAD SCIENCES SL	MIEMBRO DE FARMAINDUSTRIA (Patrono de libre designación de la Fundación IDIS). ASEBIO (Patrono de libre designación de la Fundación IDIS), ASOCIADO.	21.347.852,91	5,76%	37,63%	14
6	JOHNSON & JOHNSON SA-JANSSEN CILAG SA	Fundación IDIS, PATROCINADORES. FENIN, SOCIO. SEDISA, SOCIO PROTECTOR Y ACUERDOS DE COLABORACION. MIEMBRO DE FARMAINDUSTRIA (por Janssen Cilag). FUINSA, AGRADECIMIENTOS (por Janssen Cilag). Fundación ECO, PROTECTOR (por Janssen Cilag).	17.800.210,15	4,81%	42,43%	32
7	SANOFI PASTEUR MSD-SANOFI AVENTIS SA	Fundación IDIS, COLABORADORES. FENIN, SOCIO. MIEMBRO DE FARMAINDUSTRIA (Patrono de libre designación de la Fundación IDIS). Fundación ECO, PATROCINADOR. FUINSA, AGRADECIMIENTOS.	15.641.613,65	4,22%	46,66%	14
8	GLAXOSMITHKLINE SA	MIEMBRO DE FARMAINDUSTRIA (Patrono de libre designación de la FUNDACION IDIS).	14.950.213,63	4,04%	50,69%	11

Grupo de Trabajo Auditoría Ciudadana de la Deuda en Sanidad

Plataforma Auditoría Ciudadana de la Deuda ¡¡No Debemos!! ¡¡No Pagamos!! (PACD Madrid)

Twitter: <https://twitter.com/AuditaSanidad>

Facebook: <https://www.facebook.com/auditasanidad>

Web: <http://www.auditasanidad.org>

E-mail: auditasanidad@gmail.com

9	LABORATORIOS VIIV HEALTHCARE SL	MIEMBRO DE FARMAINDUSTRIA (Patrono de libre designación de la Fundación IDIS).	7.698.365,00	2,08%	52,77%	5
10	MERCK SHARP & DOHME DE ESPAÑA SA	MIEMBRO DE FARMAINDUSTRIA (Patrono de libre designación de la Fundación IDIS). ASEBIO (Patrono de libre designación de la Fundación IDIS), ASOCIADO. Fundación ECO, PATROCINADOR.	7.649.426,63	2,07%	54,84%	10
11	CONSEUR SL		6.436.951,00	1,74%	56,58%	2
12	LABORATORIOS BAXTER SL-BAXTER SL	MIEMBRO DE FARMAINDUSTRIA (Patrono de libre designación de la Fundación IDIS). FENIN, SOCIO.	6.408.288,30	1,73%	58,31%	9
13	MEDTRONIC IBERICA SA-COVIDIEN SPAIN SL	Fundación IDIS, PATROCINADORES. FENIN, SOCIO. CLUB GERTECH, PATROCINADOR.	5.601.548,76	1,51%	59,82%	54
14	CELGENE SL	MIEMBRO DE FARMAINDUSTRIA (Patrono de libre designación de la Fundación IDIS). ASEBIO (Patrono de libre designación de la Fundación IDIS), ASOCIADO. Fundación ECO, PATROCINADOR.	5.512.352,00	1,49%	61,31%	5
15	ACTELION PHARMACEUTICALS SAU		5.361.657,00	1,45%	62,75%	6
16	ITURRI SA	AESMIDE, ASOCIADO.	5.221.096,76	1,41%	64,16%	2
17	BRISTOL-MYERS SQUIBB SA	MIEMBRO DE FARMAINDUSTRIA (Patrono e libre designación de la Fundación IDIS). Fundación ECO, PATROCINADOR. ASEBIO (Patrono de libre designación de la Fundación IDIS), ASOCIADO. FUINSA, AGRADECIMIENTOS.	4.898.231,24	1,32%	65,49%	6
18	BIOGEN SPAIN SL-BIOGEN IDEC IBERICA SL-BIOGEN DIAGNOSTICA SL	MIEMBRO DE FARMAINDUSTRIA (Patrono de libre designación de la Fundación IDIS). ASEBIO (Patrono de libre designación de la Fundación IDIS), ASOCIADO.	4.858.871,00	1,31%	66,80%	12
19	OCTAPHARMA SA		4.819.042,00	1,30%	68,10%	2
20	AMGEN SA	MIEMBRO DE FARMAINDUSTRIA (Patrono de libre designación de la Fundación IDIS). SEDISA, ACUERDOS DE COLABORACIÓN. Fundación IDIS, PATROCINADORES. Fundación ECO, PROTECTOR. ASEBIO (Patrono de libre designación de la Fundación IDIS), ASOCIADO.	4.718.959,59	1,27%	69,37%	3
21	BAYER HISPANIA SL	MIEMBRO DE FARMAINDUSTRIA (Patrono de libre designación de la Fundación IDIS). FENIN, SOCIO. Fundación ECO, BENEFactor.	4.603.705,26	1,24%	70,62%	4

Grupo de Trabajo Auditoría Ciudadana de la Deuda en Sanidad

Plataforma Auditoría Ciudadana de la Deuda ¡¡No Debemos!! ¡¡No Pagamos!! (PACD Madrid)

Twitter: <https://twitter.com/AuditaSanidad>

Facebook: <https://www.facebook.com/auditasanidad>

Web: <http://www.auditasanidad.org>

E-mail: auditasanidad@gmail.com

22	ELSEVIER, BV		4.213.546,70	1,14%	71,76%	1
23	ABBOTT LABORATORIES SA- ABBOT MEDICAL OPTICS SPAIN SLU	FENIN, SOCIO. FUINSA, AGRADECIMIENTOS.	4.089.297,43	1,10%	72,86%	11
24	FRESENIUS MEDICAL CARE ESPAÑA SA- FRESENIUS KABI ESPAÑA SA	FENIN, SOCIO. AESEG, ASOCIADO.	4.012.760,89	1,08%	73,94%	15
25	CSL BEHRING SA		3.664.917,00	0,99%	74,93%	5
26	LILLY SA	MIEMBRO DE FARMAINDUSTRIA (Patrono de libre designación de la Fundación IDIS). ASEBIO (Patrono de libre designación de la Fundación IDIS), ASOCIADO. Fundación ECO, PROTECTOR. FUINSA, AGRADECIMIENTOS.	3.650.236,00	0,99%	75,92%	5
27	GE HEALTHCARE ESPAÑA SA-GE HEALTHCARE BIOSCIENCE SA	Fundación IDIS, PATROCINADORES. FENIN, SOCIO. MIEMBRO DE FARMAINDUSTRIA (Patrono de libre designación de la Fundación IDIS).	3.424.248,31	0,92%	76,84%	19
28	ABBVIE SPAIN SLU- ABBVIE FARMACEUTICA SL	FENIN, SOCIO. MIEMBRO DE FARMAINDUSTRIA (Patrono de libre designación de la Fundación IDIS). SEDISA, ENTIDAD COLABORADORA. SEDISA, ACUERDOS DE COLABORACIÓN. ASOCIADO ASEBIO (Patrono de libre designación de la Fundación IDIS).	3.393.428,05	0,92%	77,76%	5
29	NOVO NORDISK PHARMA SA	MIEMBRO DE FARMAINDUSTRIA (Patrono de libre designación de la Fundación IDIS). SEDISA, ENTIDAD COLABORADORA. ASEBIO (Patrono de libre designación de la Fundación IDIS), ASOCIADO. FUINSA, AGRADECIMIENTOS.	3.003.682,00	0,81%	78,57%	2
30	ALEXION PHARMA SPAIN SL		2.962.290,24	0,80%	79,37%	1
31	BAXALTA SPAIN SL		2.938.499,00	0,79%	80,16%	1
32	MERCEDES BENZ CHARTERWAY ESPAÑASA		2.661.715,00	0,72%	80,88%	1
33	CAREFUSION IBERIA 308 SL	FENIN, SOCIO.	2.332.295,00	0,63%	81,51%	3
34	TERUMO EUROPE ESPAÑA SL-TERUMO BCT EUROPE NV SUCURSAL EN ESPAÑA	FENIN, SOCIO.	2.322.851,07	0,63%	82,14%	9

Grupo de Trabajo Auditoría Ciudadana de la Deuda en Sanidad

Plataforma Auditoría Ciudadana de la Deuda ¡¡No Debemos!! ¡¡No Pagamos!! (PACD Madrid)

Twitter: <https://twitter.com/AuditaSanidad>

Facebook: <https://www.facebook.com/auditasanidad>

Web: <http://www.auditasanidad.org>

E-mail: auditasanidad@gmail.com

35	ASTELLAS PHARMA SA	MIEMBRO DE FARMAINDUSTRIA (Patrono de libre designación de la Fundación IDIS). SEDISA, ENTIDAD COLABORADORA. Fundación ECO, BENEFactor.	2.263.006,49	0,61%	82,75%	5
36	CESPA GESTION RESIDUOS SA		2.186.661,00	0,59%	83,34%	1
37	UCB PHARMA SA	MIEMBRO DE FARMAINDUSTRIA (Patrono de libre designación de la FUNDACION IDIS).	2.006.343,94	0,54%	83,88%	4
38	BECTON DICKINSON SA	FENIN, SOCIO.	1.982.869,84	0,54%	84,42%	10
39	MERCK SL	MIEMBRO DE FARMAINDUSTRIA (Patrono de libre designación de la Fundación IDIS). Fundación ECO, PROTECTOR.	1.893.075,85	0,51%	84,93%	3
40	BOSTON SCIENTIFIC IBERICA SA	Fundación IDIS, PATROCINADORES. FENIN, SOCIO.	1.796.196,35	0,49%	85,42%	16
41	IBA MOLECULAR SPAIN SA		1.791.373,46	0,48%	85,90%	4
42	LABORATORIOS GRIFOLS SA-GRIFOLS MOVACO SA	ASEBIO (Patrono de libre designación de la Fundación IDIS), ASOCIADO.	1.453.545,12	0,39%	86,29%	18
43	SISTEMAS MEDICOS HERAMED SL		1.393.920,00	0,38%	86,67%	1
44	CARDIVA 2 SL	FENIN, COLABORADOR.	1.311.307,29	0,35%	87,02%	17
45	SCHINDLER SA		1.231.604,55	0,33%	87,35%	1
46	SMITH & NEPHEW SA	FENIN, SOCIO. SEDISA, ENTIDAD COLABORADORA.	1.188.565,36	0,32%	87,68%	8
47	OVID TECHNOLOGIES SL		1.102.431,00	0,30%	87,97%	1
48	FRANCISCO SORIA MELGUIZO SA		1.094.515,08	0,30%	88,27%	4
49	MOLNLYCKE HEALTH CARE SL	Fundación IDIS, COLABORADORES. FENIN, SOCIO. SEDISA, ENTIDAD COLABORADORA.	1.047.719,16	0,28%	88,55%	2
50	PHADIA SPAIN SL		938.164,00	0,25%	88,81%	2
51	MEDLINE INTERNATIONAL IBERIA SL	FENIN, SOCIO.	861.670,34	0,23%	89,04%	7
52	KRAPE SA	FENIN, SOCIO.	771.153,53	0,21%	89,25%	8
53	OLYMPUS IBERIA SA		718.927,70	0,19%	89,44%	9

Grupo de Trabajo Auditoría Ciudadana de la Deuda en Sanidad

Plataforma Auditoría Ciudadana de la Deuda ¡¡No Debemos!! ¡¡No Pagamos!! (PACD Madrid)

Twitter: <https://twitter.com/AuditaSanidad>

Facebook: <https://www.facebook.com/auditasanidad>

Web: <http://www.auditasanidad.org>

E-mail: auditasanidad@gmail.com

54	ALLERGAN SA	FENIN, SOCIO. MIEMBRO DE FARMAINDUSTRIA (Patrono de libre designación de la Fundación IDIS). SEDISA, ENTIDAD COLABORADORA.	691.736,56	0,19%	89,63%	3
55	AUROVITAS SPAIN SA		684.897,09	0,18%	89,81%	4
56	STRYKER IBERICA SL	FENIN, SOCIO.	647.894,00	0,17%	89,99%	11
57	RADIOMETER IBERICA SL	FENIN, SOCIO.	636.110,00	0,17%	90,16%	2
58	B BRAUN SURGICAL SA-B BRAUN MEDICAL SA	FENIN, SOCIO.	627.416,84	0,17%	90,33%	24
59	ST JUDE MEDICAL ESPAÑA SA	Fundación IDIS, COLABORADORES. FENIN, SOCIO.	604.731,00	0,16%	90,49%	2
60	LABORATORIOS NORMON SA	FENIN, SOCIO.	602.758,51	0,16%	90,65%	9
61	PALEX MEDICAL SA	Fundación IDIS, COLABORADORES. FENIN, SOCIO.	556.277,90	0,15%	90,80%	8
62	DIAMED IBERICA SA	FENIN, SOCIO.	535.591,62	0,14%	90,95%	3
63	POWERNET I SL		522.964,00	0,14%	91,09%	1
64	MACO SPANIA SL	FENIN, SOCIO.	482.064,00	0,13%	91,22%	1
65	IMMUCOR SL		478.676,00	0,13%	91,35%	1
66	CAJAL SA		477.088,00	0,13%	91,48%	1
67	SHIRE PHARMACEUTICALS IBERICA SL		476.019,00	0,13%	91,61%	1
68	ALCON CUSI SA		471.636,98	0,13%	91,73%	4
69	PIERRE FABRE IBERICA SA	MIEMBRO DE FARMAINDUSTRIA (Patrono de libre designación de la Fundación IDIS). Fundación ECO, PATROCINADOR.	437.702,00	0,12%	91,85%	2
70	ECKERT & ZIEGLER IBERIA SL		430.716,00	0,12%	91,97%	1
71	NIPRO EUROPE SA	FENIN, SOCIO.	397.449,00	0,11%	92,08%	4
72	ORION PHARMA SL	MIEMBRO DE FARMAINDUSTRIA (Patrono de libre designación de la Fundación IDIS).	395.357,00	0,11%	92,18%	3
73	SIEMENS SA-SIEMENS HEALTHCARE DIAGNOSTICS SL	Fundación IDIS, PATROCINADORES. FENIN, SOCIO.	369.286,00	0,10%	92,28%	3
74	TAKEDA FARMACEUTICA ESPAÑA SA	MIEMBRO DE FARMAINDUSTRIA (Patrono de libre designación de la Fundación IDIS). SEDISA, ENTIDAD COLABORADORA.	357.143,00	0,10%	92,38%	2
75	GENYCELL BIOTECH ESPAÑA SL		344.320,00	0,09%	92,47%	2
76	INTERSURGICAL ESPAÑA SL		343.134,00	0,09%	92,56%	18
77	LABORATORIOS HARTMANN SA	FENIN, SOCIO.	341.658,97	0,09%	92,66%	9

Grupo de Trabajo Auditoría Ciudadana de la Deuda en Sanidad

Plataforma Auditoría Ciudadana de la Deuda ¡¡No Debemos!! ¡¡No Pagamos!! (PACD Madrid)

Twitter: <https://twitter.com/AuditaSanidad>

Facebook: <https://www.facebook.com/auditasanidad>

Web: <http://www.auditasanidad.org>

E-mail: auditasanidad@gmail.com

78	EDWARDS LIFESCIENCES SL	FENIN, SOCIO.	339.120,00	0,09%	92,75%	7
79	HOSPIRA PRODUCTOS FARMACEUTICOS Y HOSPITALARIOS SL	FENIN, SOCIO.	333.689,51	0,09%	92,84%	5
80	HOSPAL SLU		321.548,00	0,09%	92,93%	2
81	ENDOSCOPIA SA		315.348,00	0,09%	93,01%	3
82	SERVICIOS HOSPITALARIOS SL		314.118,00	0,08%	93,10%	4
83	STERIS IBERICA SA	FENIN, SOCIO.	312.472,00	0,08%	93,18%	7
84	PRIM SA	FENIN, SOCIO.	284.866,71	0,08%	93,26%	11
85	BIO-RAD LABORATORIES SA	FENIN, SOCIO.	278.590,00	0,08%	93,33%	3
86	CARL ZEISS MEDITEC IBERIA SA	FENIN, SOCIO.	276.419,00	0,07%	93,41%	3
87	EMSOR SA	Fundación IDIS, COLABORADORES.	275.000,00	0,07%	93,48%	1
88	HITACHI MEDICAL SYSTEMS SLU	FENIN, SOCIO.	273.891,16	0,07%	93,56%	4
89	NACATUR 2 ESPAÑA SL		273.247,43	0,07%	93,63%	4
90	DIAGNOSTICA LONGWOOD SL		269.591,00	0,07%	93,70%	3
91	PHARMA MAR SAU	Fundación ECO, PATROCINADOR. FUINSA, AGRADECIMIENTOS.	268.500,00	0,07%	93,77%	2
92	MENARINI DIAGNOSTICOS SA	FENIN, SOCIO. MIEMBRO DE FARMAINDUSTRIA (Patrono de libre designación de la Fundación IDIS).	250.873,50	0,07%	93,84%	6
93	VIFOR PHARMA ESPAÑA SL		250.566,48	0,07%	93,91%	2
94	COOK ESPAÑA SA	FENIN, SOCIO.	249.610,12	0,07%	93,98%	15
95	COMERCIAL RAER SL		249.000,00	0,07%	94,04%	3
96	SENDAL SA		245.682,20	0,07%	94,11%	3
97	JOTEC CARDIOVASCULAR SL		244.882,00	0,07%	94,18%	1
98	BIOMET SPAIN ORTHOPEDICS SLU	FENIN, SOCIO.	241.180,80	0,07%	94,24%	6
99	PROHOSA SA		231.320,67	0,06%	94,30%	4
100	RUBBEREX SPAIN SL		224.376,65	0,06%	94,36%	1
101	VACUETTE ESPAÑA SA		223.287,69	0,06%	94,43%	2
102	LINDE MEDICA SLU	FENIN, SOCIO. FUNDACION ECO, PATROCINADOR.	217.213,00	0,06%	94,48%	3
103	SANDOZ FARMACEUTICA SA	AESEG, ASOCIADO.	209.292,30	0,06%	94,54%	6
104	FERRER INTERNATIONAL SA	MIEMBRO DE FARMAINDUSTRIA (Patrono de libre designación de la Fundación IDIS).	206.641,85	0,06%	94,60%	2

Grupo de Trabajo Auditoría Ciudadana de la Deuda en Sanidad

Plataforma Auditoría Ciudadana de la Deuda ¡¡No Debemos!! ¡¡No Pagamos!! (PACD Madrid)

Twitter: <https://twitter.com/AuditaSanidad>

Facebook: <https://www.facebook.com/auditasanidad>

Web: <http://www.auditasanidad.org>

E-mail: auditasanidad@gmail.com

105	TELEFLEX MEDICAL SA		206.202,26	0,06%	94,65%	10
106	MAQUET SPAIN SLU		199.536,00	0,05%	94,71%	1
107	SYSMEX ESPAÑA SL	FENIN, SOCIO.	198.994,00	0,05%	94,76%	1
108	AMERICAN MEDICAL SYSTEMS IBERICA SL		198.121,39	0,05%	94,81%	2
109	MILTENYI BIOTEC SL	ASEBIO (Patrono de libre designación de la Fundación IDIS), ASOCIADO.	196.680,00	0,05%	94,87%	1
110	LOGISTICA Y DESARROLLO PARA LA PROTECCION AMBIENTAL SL		196.661,30	0,05%	94,92%	1
111	ESAOTE ESPAÑA SAU		194.641,00	0,05%	94,97%	1
112	IBERSURGICAL SL		191.848,00	0,05%	95,02%	3
113	VACUETTE ESPAÑA SA		190.706,00	0,05%	95,08%	1
114	BARD DE ESPAÑA SA	FENIN, SOCIO.	186.319,00	0,05%	95,13%	6
115	TOSHIBA MEDICAL SYSTEMS SA	FENIN, SOCIO.	183.294,43	0,05%	95,17%	2
116	SIRTEX MEDICAL EUROPE GMBH		183.040,00	0,05%	95,22%	2
117	CAHNOS SL		180.072,75	0,05%	95,27%	7
118	IZASA HOSPITAL SLU	FENIN, SOCIO.	179.954,63	0,05%	95,32%	13
119	BEHMPAT PRODUCCIONES SL	FENIN, COLABORADOR.	177.592,00	0,05%	95,37%	1
120	WERFEN ESPAÑA SAU		177.367,00	0,05%	95,42%	3
121	HOLOGIC IBERIA SL	FENIN, SOCIO.	172.732,00	0,05%	95,46%	1
122	3M ESPAÑA SL	Fundación IDIS, COLABORADORES. FENIN, SOCIO. SEDISA, SOCIO PROTECTOR. ASEBIO (Patrono de libre designación de la Fundación IDIS), ALIADO. FUINSA, AGRADECIMIENTOS.	161.388,00	0,04%	95,51%	7
123	INSTRUMENTACION Y COMPONENTES SA		157.294,00	0,04%	95,55%	1
124	LEICA MICROSISTEMAS SA		153.068,00	0,04%	95,59%	4
125	OSTEOPLAC SL		147.453,00	0,04%	95,63%	2
126	VWR INTERNATIONAL EUROLAB SL		146.904,00	0,04%	95,67%	6
127	BARNA IMPORT MEDICA SA	FENIN, SOCIO.	141.055,79	0,04%	95,71%	6
128	SISTEMAS GESTION SANITARIA SA		136.730,00	0,04%	95,75%	1
129	COLOPLAST PRODUCTOS MEDICOS SA	FENIN, SOCIO.	132.443,75	0,04%	95,78%	4

Grupo de Trabajo Auditoría Ciudadana de la Deuda en Sanidad

Plataforma Auditoría Ciudadana de la Deuda ¡¡No Debemos!! ¡¡No Pagamos!! (PACD Madrid)

Twitter: <https://twitter.com/AuditaSanidad>

Facebook: <https://www.facebook.com/auditasanidad>

Web: <http://www.auditasanidad.org>

E-mail: auditasanidad@gmail.com

130	PROQUEST INFORMATION & LEARNING ESPAÑA SL		131.890,00	0,04%	95,82%	1
131	IPSEN PHARMA SA	MIEMBRO DE FARMAINDUSTRIA (Patrono de libre designación de la Fundación IDIS).	131.509,00	0,04%	95,85%	1
132	BAMA GEVE SLU	MIEMBRO DE FARMAINDUSTRIA (Patrono de libre designación de la Fundación IDIS).	130.877,76	0,04%	95,89%	3
133	VYGON SA		129.942,00	0,04%	95,92%	5
134	AMEBIL SL		129.422,13	0,03%	95,96%	6
135	SISTEMAS INTEGRALES DE MEDICINA SA		124.303,00	0,03%	95,99%	2
136	JUVAZQUEZ SL	FENIN, SOCIO.	122.933,00	0,03%	96,02%	5
137	KERN PHARMA SL	AESEG, ASOCIADO.	121.894,73	0,03%	96,06%	4
138	JARMED SA		121.889,00	0,03%	96,09%	1
139	DISTRIBUCIONES Y REPRESENTACIONES BIOMEDICAS DIREX SL		120.712,00	0,03%	96,12%	1
140	MALLINCRODT PHARMACEUTICALS SPAIN SL		120.599,51	0,03%	96,16%	3
141	BIOMERIEUX ESPAÑA SA		118.451,18	0,03%	96,19%	1
142	CYBERONICS EUROPE SA		113.423,70	0,03%	96,22%	1
143	ALMEVAN SL		112.785,00	0,03%	96,25%	3
144	SISTEMAS TECNICOS ENDOSCOPICOS SA		111.883,00	0,03%	96,28%	3
145	TEVA PHARMA SLU	AESEG, ASOCIADO.	108.476,10	0,03%	96,31%	3
146	EISAI FARMACEUTICA SA	Fundación ECO, PATROCINADOR.	101.861,76	0,03%	96,34%	1
147	SMITHS MEDICAL ESPAÑA SRL	FENIN, SOCIO.	101.639,40	0,03%	96,36%	9
148	NACATUR UTE		101.637,00	0,03%	96,39%	1
149	GRUPO TAPER SA	FENIN, SOCIO.	101.075,00	0,03%	96,42%	10
150	GARRIC MEDICA SL	FENIN, SOCIO.	98.413,22	0,03%	96,44%	7
151	BIOMED SA		95.130,20	0,03%	96,47%	3
152	CELULOSAS VASCAS SL		94.906,42	0,03%	96,50%	2
153	ADVANCED BIONICS SPAIN SL		94.864,00	0,03%	96,52%	1
154	MAVIG GMBH		91.700,00	0,02%	96,55%	1
155	MICROFLUX SA	FENIN, SOCIO.	91.098,53	0,02%	96,57%	4

Grupo de Trabajo Auditoría Ciudadana de la Deuda en Sanidad

Plataforma Auditoría Ciudadana de la Deuda iiNo Debemos!! iiNo Pagamos!! (PACD Madrid)

Twitter: <https://twitter.com/AuditaSanidad>

Facebook: <https://www.facebook.com/auditasanidad>

Web: <http://www.auditasanidad.org>

E-mail: auditasanidad@gmail.com

156	OFTALTECH SA		88.330,00	0,02%	96,59%	1
157	LABORATORIO ALDO-UNION SA	FENIN, COLABORADOR.	86.198,57	0,02%	96,62%	3
158	MERCE W ELECTROMEDICINA SL		83.916,50	0,02%	96,64%	4
159	ALERE HEALTHCARE SLU		82.280,00	0,02%	96,66%	1
160	FARMABAN SA		82.173,55	0,02%	96,69%	3
161	COMBINO PHARMA SL		81.636,61	0,02%	96,71%	4
162	JALSOSA SL	FENIN, COLABORADOR.	80.925,00	0,02%	96,73%	2
163	EVOMED SL		79.406,00	0,02%	96,75%	1
164	ASTRAZENECA FARMACEUTICA SPAIN SA	Fundación IDIS, COLABORADORES. MIEMBRO DE FARMAINDUSTRIA (Patrono de libre designación de la Fundación IDIS). Fundación ECO, BENEFactor. FUINSA, AGRADECIMIENTOS.	74.740,72	0,02%	96,77%	2
165	ASSUT EUROPE IBERICA SL		72.610,00	0,02%	96,79%	4
166	ISOMED SL	FENIN, COLABORADOR.	72.446,40	0,02%	96,81%	1
167	HELIANTHUS MEDICAL SL		71.290,05	0,02%	96,83%	7
168	LEMAITRE VASCULAR SPAIN SL		69.789,00	0,02%	96,85%	4
169	GENFARMA LABORATORIO SL		65.568,00	0,02%	96,87%	2
170	IMARK HOSPITAL SL		63.942,83	0,02%	96,88%	2
171	AB MEDICA GROUP SA	FENIN, SOCIO.	63.608,00	0,02%	96,90%	2
172	GES GENERICOS ESPAÑOLES DE LABORATORIO SA		63.340,24	0,02%	96,92%	5
173	MBA INCORPORADO SL		61.216,44	0,02%	96,93%	7
174	CASEN RECORDATI SL	MIEMBRO DE FARMAINDUSTRIA (Patrono de libre designación de la Fundación IDIS).	59.785,07	0,02%	96,95%	3
175	ALBYN MEDICAL SL		58.618,00	0,02%	96,97%	2
176	GOMENSORO SA		58.170,00	0,02%	96,98%	1
177	BIOMENCO SL		57.732,00	0,02%	97,00%	1
178	LIBERA MEDICA SLU		57.715,00	0,02%	97,01%	3
179	SUMINISTROS HOSPITALARIOS SA		57.358,00	0,02%	97,03%	2
180	HORIBA ABX IBERICA SUCURSAL EN ESPAÑA		56.507,00	0,02%	97,04%	1

Grupo de Trabajo Auditoría Ciudadana de la Deuda en Sanidad

Plataforma Auditoría Ciudadana de la Deuda iiNo Debemos!! iiNo Pagamos!! (PACD Madrid)

Twitter: <https://twitter.com/AuditaSanidad>

Facebook: <https://www.facebook.com/auditasanidad>

Web: <http://www.auditasanidad.org>

E-mail: auditasanidad@gmail.com

181	MUNDIPHARMA PHARMACEUTICALS SL	MIEMBRO DE FARMAINDUSTRIA (Patrono de libre designación de la Fundación IDIS). Fundación ECO, BENEFactor.	54.857,00	0,01%	97,06%	1
182	SWEDISH ORPHAN BIOVITRUM SL		54.538,00	0,01%	97,07%	1
183	TECNOCOM ESPAÑA SOLUTIONS SL		50.136,00	0,01%	97,09%	1
184	AMCOR FLEXIBLES PERGUT SL		49.907,00	0,01%	97,10%	4
185	ACCORD HEALTHCARE SL		48.769,98	0,01%	97,11%	3
186	EPYCARDIO SL		47.825,00	0,01%	97,13%	1
187	ANTONIO MATACHANA SA	FENIN, SOCIO.	47.723,00	0,01%	97,14%	5
188	EURO AUTOMATION SL		47.716,35	0,01%	97,15%	1
189	HORTAS SUMINISTROS SL		45.980,00	0,01%	97,16%	1
190	PRODUCTOS FAVESAN SA		45.211,37	0,01%	97,18%	3
191	PROTESIS HOSPITALARIAS SA		43.303,16	0,01%	97,19%	2
192	MED-EL ELKTROMEDIZINSCH GERATE GESELLSCHAFT GMBH SUCURSAL EN ESPAÑA		42.619,50	0,01%	97,20%	1
193	PRODERFARMA SL		41.670,00	0,01%	97,21%	1
194	PANREAC QUIMICA SLU		41.451,00	0,01%	97,22%	6
195	TEDEC-MEIJ FARM SA		41.020,07	0,01%	97,23%	4
196	DRAGER MEDICAL HISPANIA SA	Fundación IDIS, COLABORADORES.	39.478,00	0,01%	97,24%	3
197	ALAY PRODUCTOS CLINICOS SA		38.721,40	0,01%	97,25%	2
198	PEREZ FERNANDEZ MATERIAL MEDICO SL		36.915,00	0,01%	97,26%	3
199	MASTER LABOR SL		36.601,90	0,01%	97,27%	2
200	TECHDERMA SL		35.998,00	0,01%	97,28%	1
201	DEPRESORIA SAL		35.828,00	0,01%	97,29%	1
202	DISPOMEDIS SL		35.490,00	0,01%	97,30%	3
203	SILVERSTEIN MEDICAL SL		35.244,00	0,01%	97,31%	1
204	PHILIPS IBERICA SA	Fundación IDIS, PATROCINADORES. FENIN, SOCIO. SEDISA, ENTIDAD COLABORADORA. CLUB GERTECH, PATROCINADOR.	34.727,00	0,01%	97,32%	1
205	SOINDE SL		34.597,00	0,01%	97,33%	1

Grupo de Trabajo Auditoría Ciudadana de la Deuda en Sanidad

Plataforma Auditoría Ciudadana de la Deuda iiNo Debemos!! iiNo Pagamos!! (PACD Madrid)

Twitter: <https://twitter.com/AuditaSanidad>

Facebook: <https://www.facebook.com/auditasanidad>

Web: <http://www.auditasanidad.org>

E-mail: auditasanidad@gmail.com

206	SALVADOR NAVARRO SL		33.154,00	0,01%	97,34%	1
207	SE CARBUROS METALICOS SA		32.549,00	0,01%	97,35%	1
208	MERZ PHARMA SL	FENIN, SOCIO. MIEMBRO DE FARMAINDUSTRIA (Patrono de libre designación de la Fundación IDIS).	30.701,00	0,01%	97,36%	1
209	PEGISDAN SL		30.194,00	0,01%	97,37%	1
210	OPTOMIC ESPAÑA SA	FENIN, COLABORADOR.	29.004,00	0,01%	97,37%	2
211	BOEHRINGER INGELHEIM ESPAÑA SA	FENIN, SOCIO. Fundación ECO, BENEFactor.	28.689,20	0,01%	97,38%	3
212	BAUCH & LOMB SA	MIEMBRO DE FARMAINDUSTRIA (Patrono de libre designación de la Fundación IDIS). FENIN, SOCIO.	28.372,42	0,01%	97,39%	4
213	SEBIA HISPANIA SA		28.325,00	0,01%	97,40%	1
214	SANROSAN SA		28.312,00	0,01%	97,40%	2
215	CORIBERICA SANITARIA SL	FENIN, COLABORADOR.	28.199,74	0,01%	97,41%	3
216	INNOVIS LABORATORIOS SA		26.321,00	0,01%	97,42%	1
217	BSN MEDICAL SLU		25.652,00	0,01%	97,43%	2
218	KAVO DENTAL SL	FENIN, SOCIO.	25.229,00	0,01%	97,43%	1
219	MARTIN VECINO SL		24.874,00	0,01%	97,44%	2
220	GEM MED SL		24.847,00	0,01%	97,45%	1
221	MEDICAL MIX SLU		24.745,00	0,01%	97,45%	2
222	RAYNER IBERICA SA		24.464,00	0,01%	97,46%	1
223	WORLD MEDICA SL	FENIN, SOCIO.	24.222,00	0,01%	97,47%	1
224	LABORATORIOS CAIR ESPAÑA SL		23.512,00	0,01%	97,47%	1
225	DR WEIRGET ESPAÑA SL		23.245,00	0,01%	97,48%	2
226	LAINCO SA	MIEMBRO DE FARMAINDUSTRIA (Patrono de libre designación de la Fundación IDIS).	22.764,52	0,01%	97,48%	3
227	FIXAPLUS SL		22.579,00	0,01%	97,49%	1
228	IBERHOSPITEX SA	FENIN, COLABORADOR.	22.046,00	0,01%	97,50%	4
229	KARL STORZ ENDOSCOPIA IBERICA SA		21.570,00	0,01%	97,50%	4
230	LABORATORIO RAMON SALA SL	MIEMBRO DE FARMAINDUSTRIA (Patrono de libre designación de la Fundación IDIS).	20.839,00	0,01%	97,51%	3
231	FUJIFILM SONOSITE IBERICA SL		20.267,00	0,01%	97,51%	1

Grupo de Trabajo Auditoría Ciudadana de la Deuda en Sanidad

Plataforma Auditoría Ciudadana de la Deuda ¡¡No Debemos!! ¡¡No Pagamos!! (PACD Madrid)

Twitter: <https://twitter.com/AuditaSanidad>

Facebook: <https://www.facebook.com/auditasanidad>

Web: <http://www.auditasanidad.org>

E-mail: auditasanidad@gmail.com

232	CONTSE SA		19.820,00	0,01%	97,52%	1
233	CONVATEC SL	FENIN, SOCIO.	19.557,00	0,01%	97,52%	2
234	LORCA MARIN SA	FENIN, COLABORADOR.	19.305,00	0,01%	97,53%	2
235	NEOMEDIC INTERNACIONAL SL		19.290,84	0,01%	97,53%	1
236	MEDICINA TECNICA WERKSTATTE IBERICA SL		18.801,00	0,01%	97,54%	2
237	LAPHYSAN SA		18.513,00	0,00%	97,54%	1
238	NESTLE ESPAÑA SA		17.921,70	0,00%	97,55%	2
239	BIO IMPLANTS MEDICAL SA		17.868,00	0,00%	97,55%	1
240	DEXTRO MEDICA SL		16.214,00	0,00%	97,56%	3
241	AJL OPHTHALMIC SA	FENIN, SOCIO.	15.890,00	0,00%	97,56%	3
242	EURODEL HARPAS SL		15.585,00	0,00%	97,57%	1
243	FISHER SCIENTIFIC SL		13.889,00	0,00%	97,57%	2
244	AKRALAB SL		13.450,00	0,00%	97,57%	2
245	POLICARE SPAGNA SL		13.259,00	0,00%	97,58%	1
246	GETINGE IBERICA SL- GETINGE GROUP SPAIN SLU		11.580,34	0,00%	97,58%	3
247	CASA ALVAREZ MATERIAL CIENTIFICO SA		11.090,00	0,00%	97,58%	1
248	DISTRAUMA MEDICAL SL		10.577,00	0,00%	97,59%	1
249	TECSOLPAR SA		9.305,42	0,00%	97,59%	2
250	OIARSO S COOPERATIVA	FENIN, SOCIO.	9.278,40	0,00%	97,59%	3
251	CARDIOLINK SL		8.857,00	0,00%	97,59%	2
252	GALLINI ESPAÑA SL		8.351,00	0,00%	97,60%	1
253	DIACEX SERVICIOS MEDICOS SL		7.775,00	0,00%	97,60%	1
254	PULSION MEDICAL SYSTEMS SL		7.736,00	0,00%	97,60%	1
255	BG MOBILIARIO CLINICO SL	FENIN, COLABORADOR.	7.582,00	0,00%	97,60%	1
256	AMBU SA		7.115,00	0,00%	97,60%	1
257	ENRAF NONIUS IBERICA SA		6.533,00	0,00%	97,61%	2
258	TEXTIL PLANAS OLIVERAS SA		5.305,00	0,00%	97,61%	2

Grupo de Trabajo Auditoría Ciudadana de la Deuda en Sanidad

Plataforma Auditoría Ciudadana de la Deuda iiNo Debemos!! iiNo Pagamos!! (PACD Madrid)

Twitter: <https://twitter.com/AuditaSanidad>

Facebook: <https://www.facebook.com/auditasanidad>

Web: <http://www.auditasanidad.org>

E-mail: auditasanidad@gmail.com

259	LAMBRA SL	FENIN, SOCIO.	5.240,00	0,00%	97,61%	1
260	SAESCO MEDICAL SL		5.143,00	0,00%	97,61%	1
261	EQUIPOS MEDICO BIOLOGICOS DE CASTILLA SL		5.136,45	0,00%	97,61%	1
262	LELEMAN SL		5.095,05	0,00%	97,61%	3
263	CLINIBAX SL		5.023,92	0,00%	97,62%	1
264	AMEVISA SA		4.944,66	0,00%	97,62%	3
265	BASTOS MEDICAL SL		4.798,00	0,00%	97,62%	1
266	MERMAID MEDICAL IBERIA SL		4.575,00	0,00%	97,62%	2
267	LABORATORIO BOHM SA	MIEMBRO DE FARMAINDUSTRIA (Patrono de libre designación de la Fundación IDIS).	4.472,00	0,00%	97,62%	1
268	EUROGINE SL		4.348,44	0,00%	97,62%	1
269	CEM BIOTRONIC IBERICA SA		4.345,00	0,00%	97,62%	1
270	QUERMED SA	FENIN, SOCIO.	4.271,00	0,00%	97,62%	1
271	MEDICINA ANALITICA CONSUMIBLES SA		3.993,00	0,00%	97,62%	1
272	TELIC SA	FENIN, SOCIO.	3.855,00	0,00%	97,63%	2
273	EL CORTE INGLES SA	Fundación IDIS, COLABORADORES. AESMIDE, ASOCIADO. MADRID NETWORK, SOCIO (CLUSTER ASOCIACIÓN TURISMO)	3.775,56	0,00%	97,63%	3
274	APOSITOS EXTREMEÑOS SA	FENIN, SOCIO.	3.507,00	0,00%	97,63%	1
275	DISTRIBUCIONES CLINICAS SA		3.475,00	0,00%	97,63%	2
276	EFIMEDICAL SUMINISTROS MEDICOS SC		3.412,00	0,00%	97,63%	1
277	LABORATORIOS ARAGO SL	MIEMBRO DE FARMAINDUSTRIA (Patrono de libre designación de la Fundación IDIS).	3.323,00	0,00%	97,63%	3
278	MAYPRO-PRODILES- QUIMICOS SA		2.996,00	0,00%	97,63%	1
279	HIDEMAR SA	FENIN, COLABORADOR.	2.632,00	0,00%	97,63%	1
280	EQUIPAMIENTOS SANITARIOS SA		2.398,00	0,00%	97,63%	1
281	JOSE QUERALTO ROSAL SA		2.235,00	0,00%	97,63%	1
282	HELIOS ELECTROMEDICINA SL		1.936,00	0,00%	97,63%	1
283	SUGESA SL		1.853,00	0,00%	97,63%	1
284	MEDICINA & MERCADO SL		1.814,00	0,00%	97,63%	1

Grupo de Trabajo Auditoría Ciudadana de la Deuda en Sanidad

Plataforma Auditoría Ciudadana de la Deuda ¡¡No Debemos!! ¡¡No Pagamos!! (PACD Madrid)

Twitter: <https://twitter.com/AuditaSanidad>

Facebook: <https://www.facebook.com/auditasanidad>

Web: <http://www.auditasanidad.org>

E-mail: auditasanidad@gmail.com

285	BMB HOSPITALARIA SL		1.791,00	0,00%	97,64%	1
286	RUDOLF MEDICAL ESPAÑA		1.732,00	0,00%	97,64%	1
287	MEDA PHARMA SAU		1.487,77	0,00%	97,64%	1
288	BEMASCE TECNICA SL		1.250,00	0,00%	97,64%	3
289	INTRAVEN SL		1.210,00	0,00%	97,64%	1
290	BUNZL DISTRIBUTION SPAIN SA		1.149,50	0,00%	97,64%	1
291	WL GORE Y ASOCIADOS SL	FENIN, SOCIO.	1.111,00	0,00%	97,64%	1
292	QUIRUMED SL		1.029,00	0,00%	97,64%	1
293	GASPUNT SA		736,00	0,00%	97,64%	2
294	CLINIMARK SL		582,00	0,00%	97,64%	1
295	PANAVALLE SL		495,00	0,00%	97,64%	1
296	SIGMA ALDRICH QUIMICA SL	ASEBIO (Patrono de libre designación de la Fundación IDIS), ASOCIADO y ALIADO.	437,00	0,00%	97,64%	1
297	NUTRICIA SL		0,88	0,00%	97,64%	1
298	CMM SLU		-	0,00%	97,64%	2
299	TGH ENDOSCOPIA SL		-	0,00%	97,64%	1
300	FUJIREBIO IBERIA SL	FENIN, SOCIO.	-	0,00%	97,64%	1
301	ACUMED IBERICA SLU	FENIN, SOCIO.	-	0,00%	97,64%	1
302	HOSCENTER SL		-	0,00%	97,64%	1
303	A2C SUMINISTROS HOSPITALARIOS SL		-	0,00%	97,64%	1
304	NOVICO MEDICA SA		-	0,00%	97,64%	1
305	IMEX SALUD SL		-	0,00%	97,64%	1
306	HEXACATH ESPAÑA SL	FENIN, SOCIO.	-	0,00%	97,64%	1
307	CENTRAL DE COMPRA SANITARIA SL		-	0,00%	97,64%	1
308	SANGÜESA SA		-	0,00%	97,64%	1
309	NUCLIBER SA	MIEMBRO DE FARMAINDUSTRIA (Patrono de libre designación de la Fundación IDIS).	-	0,00%	97,64%	1
310	CONVATEC SL	FENIN, SOCIO.	-	0,00%	97,64%	1
311	OYASAMA SA		-	0,00%	97,64%	1
312	MEDCOM TECH SA		-	0,00%	97,64%	1

Grupo de Trabajo Auditoría Ciudadana de la Deuda en Sanidad

Plataforma Auditoría Ciudadana de la Deuda ¡¡No Debemos!! ¡¡No Pagamos!! (PACD Madrid)

Twitter: <https://twitter.com/AuditaSanidad>

Facebook: <https://www.facebook.com/auditasanidad>

Web: <http://www.auditasanidad.org>

E-mail: auditasanidad@gmail.com

313	SERAG WIESSNER IBERIA SL		-	0,00%	97,64%	1
314	CM TECMA SL		-	0,00%	97,64%	1
315	GAES SA		-	0,00%	97,64%	1
316	LABORATORIOS URGO SL	FENIN, SOCIO.	-	0,00%	97,64%	1
317	TECNICAS MEDICAS DE NAVARRA SA		-	0,00%	97,64%	1
318	SURGYCAL SA	FENIN, SOCIO.	-	0,00%	97,64%	2
	VARIOS PROVEEDORES		8.745.812,01	2,36%	100,00%	1*
	TOTAL (SIN VARIOS PROVEEDORES)		361.575.490,34			1.142
	TOTAL (CON VARIOS PROVEEDORES)		370.321.302,35			1.143

*: Realmente son 32 los contratos en los que no hemos podido imputar la cantidad correspondiente a cada uno de las adjudicatarias. En 31 de ellos sí que se han podido identificar, razón por la que solo aparece 1 contratos como de "varios proveedores" en la antepenúltima fila de esta tabla. De otro modo estaríamos contabilizando doblemente los 31 contratos, cuyas adjudicaciones ya se han incluido en cada una de las empresas beneficiarias.

Anexo 4

Relación de Laboratorios asociados a Farmaindustria

º	ASOCIADOS DE FARMAINDUSTRIA		
1	ABBVIE SPAIN, SLU	25	BOIRON, SOCIEDAD IBÉRICA DE HOMEOPATÍA
2	ALCON CUSI, SA	26	BRAINPHARMA, SL
3	ALDO-UNION, SA	27	BRISTOL-MYERS SQUIBB, SA
4	ALK ABELLO, SA	28	CASEN RECORDATI SL
5	ALLEN FARMACEUTICA, SA	29	CEDEROTH DISTREX, SAU
6	ALLERGAN, SA	30	CELGENE, SL
7	ALLERGY THERAPEUTICS IBÉRICA, SL	31	CHIESI ESPAÑA, SA
8	ALMIRALL, SA	32	CRUCELL SPAIN, SA
9	ALPRO FARMA, SL	33	DAIICHI SANKYO ESPAÑA, SA
10	AMGEN, SA	34	DECROX LIFE SCIENCE, SA
11	ANGELINI FARMACÉUTICA, SA	35	DEUTSCHE HOMÖOPATHIE-UNION IBERICA, SA
12	ASTELLAS PHARMA, SA	36	DIATER LABORATORIO DE DIAGNÓSTICOS Y APLICACIONES TERAPÉUTICAS, SA
13	ASTRAZENECA FARMACEUTICA SPAIN, SA	37	DISTA, SAE
14	BAMA - GEVE, SLU	38	DR FALK PHARMA ESPAÑA, SL
15	BAUSCH & LOMB SA	39	DR TORRENTS, SA
16	BAXTER, SL	40	EISAI FARMACEUTICA, SA
17	BAYER HISPANIA, SL	41	ESTEVE
18	BCNFARMA SLU	42	ESTEVE-TEIJIN HEALTHCARE, SL
19	BIAL - INDUSTRIAL FARMACÉUTICA, SA (BIAL ARISTEGUI)	43	EUROPHARMA, SA
20	BINESA 2002, SL	44	FAES FARMA, SA
21	BIOFABRI, SL	45	FERRER FARMA, SA
22	BIOGEN IDEC IBERIA, SL	46	FERRER INTERNACIONAL, SA
23	BOEHRINGER INGELHEIM ESPAÑA, SA	47	FERRING, SAU
24	BOEHRINGER INGELHEIM, SA	48	GE HEALTHCARE-BIO-SCIENCES, SA
		49	GEDEON RICHTER IBERICA, SA

Grupo de Trabajo Auditoría Ciudadana de la Deuda en Sanidad

Plataforma Auditoría Ciudadana de la Deuda iiNo Debemos!! iiNo Pagamos!! (PACD Madrid)

Twitter: <https://twitter.com/AuditaSanidad>

Facebook: <https://www.facebook.com/auditasanidad>

Web: <http://www.auditasanidad.org>

E-mail: auditasanidad@gmail.com

50	GENZYME, SLU	79	LABORATORIO ICARO, SA
51	GILEAD SCIENCES, SL	80	LABORATORIO LAILAN, SA
52	GLAXO SA	81	LABORATORIO ODIN, SA
53	GLAXO WELLCOME, SA	82	LABORATORIO OMEGA FARMACEUTICA, SL
54	GLAXOSMITHKLINE INVESTIGACION Y DESARROLLO, SL	83	LABORATORIO ORRAVAN, SL
55	GLAXOSMITHKLINE, SA	84	LABORATORIO QUIMICO BIOLOGICO PELAYO, SA
56	GRÜNENTHAL PHARMA, SA	85	LABORATORIO RAMON SALA, SL
57	GRUPO FARMASIERRA, SL	86	LABORATORIO REIG JOFRE, SA
58	GUIDOTTI FARMA, SL	87	LABORATORIO SERRA PAMIES, SA
59	HAL ALLERGY, SLU	88	LABORATORIO TAU, SA
60	HELIOSAR SPAGYRICA, SL	89	LABORATORIO TEMIS FARMA, SL
61	IBERICA DE HOMEOPATIA, SL	90	LABORATORIOS ALCALA FARMA, SL
62	INDUSTRIAS FARMACÉUTICAS PUERTO GALIANO, SA	91	LABORATORIOS ALCOR, SL
63	INMUNAL, SAU	92	LABORATORIOS ALMOFARMA, SL
64	INTERMUNE SPAIN, SL	93	LABORATORIOS ARAGO, SL
65	INTERPHARMA, SA	94	LABORATORIOS BERENGUER INFAL, SL
66	IPSEN PHARMA, SA	95	LABORATORIOS BIOMEDIPHARMA, SL
67	ISDIN	96	LABORATORIOS BIOTICA, SLL
68	ITALFARMACO, SA	97	LABORATORIOS ERN, SA
69	JANSSEN-CILAG, SA	98	LABORATORIOS ESTEDI, SL
70	JUSTE, SA QUÍMICO FARMACÉUTICA	99	LABORATORIOS FARMACÉUTICOS GUERBET, SA
71	LABIANA PHARMACEUTICALS, SLU	100	LABORATORIOS FARMACÉUTICOS ROMOFARM, SL
72	LABORATORIO ATENEA, SA	101	LABORATORIOS FARMACÉUTICOS ROVI, SA
73	LABORATORIO BETA, SA	102	LABORATORIOS FHER, SA
74	LABORATORIO BOHM, SA	103	LABORATORIOS GALDERMA, SA
75	LABORATORIO DE APLICACIONES FARMACODINAMICAS, SA "FARDI"	104	LABORATORIOS GEBRO PHARMA, SA
76	LABORATORIO EPSILON, SA	105	LABORATORIOS HEEL ESPAÑA, SAU
77	LABORATORIO FERMON, SLU	106	LABORATORIOS HOMEOLAB
78	LABORATORIO GENERFARMA, SL (UNIPERSONAL)		

Grupo de Trabajo Auditoría Ciudadana de la Deuda en Sanidad

Plataforma Auditoría Ciudadana de la Deuda iiNo Debemos!! iiNo Pagamos!! (PACD Madrid)

Twitter: <https://twitter.com/AuditaSanidad>

Facebook: <https://www.facebook.com/auditasanidad>

Web: <http://www.auditasanidad.org>

E-mail: auditasanidad@gmail.com

107	LABORATORIOS INIBSA, SA	135	LILLY, SA
108	LABORATORIOS KIN, SA	136	LOGISTA PHARMA, SA, SOCIEDAD UNIPERSONAL
109	LABORATORIOS LEO PHARMA, SA	137	LUNDBECK ESPAÑA, SA
110	LABORATORIOS LETI, SL UNIPERSONAL	138	MARION MERRELL, SA
111	LABORATORIOS LLORENS, SL	139	MARTINEZ LLENAS, SA
112	LABORATORIOS MEDEA, SA	140	MERCK SL
113	LABORATORIOS MEDICAL, SA	141	MERCK SHARP & DOHME DE ESPAÑA, SA
114	LABORATORIOS MENARINI, SA	142	MERZ PHARMA ESPAÑA, SL
115	LABORATORIOS MIRALFARMA, SL	143	MIZAR FARMACEUTICA, SL
116	LABORATORIOS PADRO, SA	144	MUNDIPHARMA PHARMACEUTICALS, SL
117	LABORATORIOS Q PHARMA, SL	145	NORDIC PHARMA, SAU
118	LABORATORIOS RUBIO, SA	146	NORGINE DE ESPAÑA, SL
119	LABORATORIOS SALVAT, SA	147	NOVARTIS CONSUMER HEALTH, SA
120	LABORATORIOS SEID, SA	148	NOVARTIS FARMACEUTICA, SA
121	LABORATORIOS SERVIER, SL	149	NOVARTIS VACCINES AND DIAGNOSTICS, SL
122	LABORATORIOS SUPPORT PHARMA, SL	150	NOVEX PHARMA LABORATORIO, SL
123	LABORATORIOS TECNOBIO, SA	151	NOVO NORDISK PHARMA, SA
124	LABORATORIOS UNIPHARMA, SA	152	NUCLIBER, SA
125	LABORATORIOS VIIV HEALTHCARE SL	153	ORION PHARMA, SL
126	LABORATORIOS VILARDELL, SA	154	ORPHAN EUROPE, SL
127	LABORATORIOS VIÑAS, SA	155	OTSUKA PHARMACEUTICAL, SA
128	LABORATORIOS VISFARM, SL	156	PANTOFARMA, SL
129	LABO ´ LIFE ESPAÑA, SA	157	PEROXIDOS FARMACEUTICOS, SA
130	LACER, SA	158	PFIZER, SLU
131	LAINCO, SA	159	PHYTO-ESP, SL
132	LDP-LABORATORIOS TORLAN, SA	160	PIERRE FABRE IBERICA, SA
133	LENSA (LABORATORIOS ESPECIALIDADES NACIONALES, SA)	161	PRAXIS PHARMACEUTICAL, SA
134	LICONSA, LIBERACIÓN CONTROLADA DE SUSTANCIAS ACTIVAS, SA	162	PROBELTE PHARMA, SA
		163	PROSTRAKAN FARMACÉUTICA, SLU

Grupo de Trabajo Auditoría Ciudadana de la Deuda en Sanidad

Plataforma Auditoría Ciudadana de la Deuda ¡¡No Debemos!! ¡¡No Pagamos!! (PACD Madrid)

Twitter: <https://twitter.com/AuditaSanidad>

Facebook: <https://www.facebook.com/auditasanidad>

Web: <http://www.auditasanidad.org>

E-mail: auditasanidad@gmail.com

164	QUALIX PHARMACEUTICALS, SAU	176	STIEFEL FARMA, SA
165	RETRAIN, SA	177	TAKEDA FARMACEUTICA ESPAÑA, SA
166	ROBAPHARM ESPAÑA, SA	178	TARBIS FARMA, SL
167	ROCHE FARMA, SA	179	TECEFARMA, SAU
168	ROTTAPHARM, SLU	180	UCB PHARMA, SA
169	SANOFI – AVENTIS, SA	181	VEDIM PHARMA, SA
170	SANOFI PASTEUR MSD, SA	182	VIFOR PHARMA ESPAÑA SL
171	SIGMA-TAU ESPAÑA, SA	183	WARNER CHILCOTT IBERIA, SLU
172	SINCLAIR PHARMACEUTICAL ESPAÑA, SL	184	WELEDA, SAU
173	SMITHKLINE BEECHAM FARMA SA	185	YAMANOUCHI SPAIN, SL
174	SMITHKLINE BEECHAM SA	186	ZAMBON, SAU
175	STALLERGENES IBÉRICA, SA	Fuente: Lista de asociados, disponible en www.farmaindustria.es .	

Anexo 5

Empresas y Grupos empresariales asociados a la Fundación IDIS

Nº	PATRONOS IDIS		
1	ACES	25	ASEBIO
2	ADESLAS	26	CONSEJO GENERAL DE COLEGIOS DE ENFERMERÍA
3	ASISA	27	CONSEJO GENERAL DE COLEGIOS OFICIALES DE FARMACÉUTICOS
4	AXA	28	FACME
5	CASER	29	FARMAINDUSTRIA
6	DIAVERUM	30	FENIN
7	DKV	31	FORO ESPAÑOL DE PACIENTES
8	ERESA	32	ORGANIZACIÓN MÉDICA COLEGIAL
9	GEHOSUR HOSPITALES		PATROCINADORES IDIS
10	GRUPO HOSPITALARIO RECOLETAS	33	AMGEN
11	HM HOSPITALES	34	BOSTON SCIENTIFIC
12	HOSPITEN	35	GE HEALTHCARE
13	HOSPITAL PERPETUO SOCORRO	36	INDRA
14	IMONCOLOGY	37	JOHNSON & JOHNSON MEDICAL COMPANIES
15	IMQ	38	MEDTRONIC
16	INNOVA OCULAR	39	MSD
17	INSTITUTO HISPALENSE DE PEDIATRÍA	40	PHILIPS
18	HOSPITALES NISA	41	ROCHE
19	MAPFRE	42	SIEMENS
20	QUIRON SALUD	43	TBS
21	RED ASISTENCIAL JUANEDA		COLABORADORES IDIS
22	SANITAS	44	AIR LIQUIDE HEALTHCARE
23	VITHAS	45	ALIAD
	PATRONOS DE LIBRE DESIGNACIÓN	46	AMA
24	ALIANZA GENERAL DE PACIENTES	47	ARAMARK
		48	ASTRAZENECA

Grupo de Trabajo Auditoría Ciudadana de la Deuda en Sanidad

Plataforma Auditoría Ciudadana de la Deuda ¡¡No Debemos!! ¡¡No Pagamos!! (PACD Madrid)

Twitter: <https://twitter.com/AuditaSanidad>

Facebook: <https://www.facebook.com/auditasanidad>

Web: <http://www.auditasanidad.org>

E-mail: auditasanidad@gmail.com

49	CARBUROS MEDICA
50	CHIPCARD
51	DNV GL
52	DRÄGER
53	EL CORTE INGLES
54	ELEKTA
55	EMSOR
56	ESTEVE
57	FBA CONSULTING
58	Fundación ABBOTT
59	GMV
60	GRUPO COFARES
61	HARTMANN
62	IN2
63	MINDRAY
64	MOLNLIKE HEALTHCARE
65	NOVARTIS
66	OTSUKA
67	PALEX MEDICAL
68	PROMEDE
69	SANOFI PASTEUR MSD

70	ST JUDE MEDICAL
71	WILLIS IBERIA
72	3M HEALTH CARE
	ASOCIADOS IDIS
73	ABACID
74	ASEFA
75	CERBA INTERNACIONAL
76	CLÍNICA EXTREMEÑA
77	CLÍNICA SAN FRANCISCO
78	HOSPITALES SAN ROQUE
79	Fundación TEJERINA
80	GINEFIV
81	GRUPO PREVISIÓN SANITARIA NACIONAL
82	HEALTHTIME
83	Fundación HOSPITAL GENERAL SANTÍSIMA TRINIDAD
84	HOSPITAL PERPETUO SOCORRO
85	HOSPITAL SAN FRANCISCO DE ASÍS
86	INSTITUTO ONCOLÓGICO DE SAN SEBASTIÁN. ONKOLOGIKOA
87	PSN
88	GRUPO SANYRES
89	UNILABS

Fuente: Listado recogido en www.Fundaciónidis.com

Grupo de Trabajo Auditoría Ciudadana de la Deuda en Sanidad

Plataforma Auditoría Ciudadana de la Deuda iiNo Debemos!! iiNo Pagamos!! (PACD Madrid)

Twitter: <https://twitter.com/AuditaSanidad>

Facebook: <https://www.facebook.com/auditasanidad>

Web: <http://www.auditasanidad.org>

E-mail: auditasanidad@gmail.com

Anexo 6

Listado de empresas asociadas y adheridas a AESEG

Nº	ASOCIADOS
1	ALMUS FARMACEÚTICA SA
2	LABORATORIOS ALTER SA
3	APOTEX ESPAÑA SL
4	CHEMO ESPAÑA SL
5	LABORATORIOS CINFA SA
6	LABORATORIOS COMBIX SL
7	FARMALIDER SA
8	FRESENIUS KABI ESPAÑA SA
9	KERN PHARMA SL
10	LABORATORIOS LESVI SL
11	MABO-FARMA SA
12	MEDIS
13	MYLAN
14	NORMON
15	PENSA PHARMA
16	RATIOPHARM
17	LABORATORIOS SALA
18	SANDOZ FARMACEUTICA SA
19	LABORATORIO STADA SL
20	TARBIS FARMA SL
21	TECNIMEDE ESPAÑA SA
22	LABORATORIO TEVA SL
23	URIACH SL
24	ZENTIVA SA

Grupo de Trabajo Auditoría Ciudadana de la Deuda en Sanidad

Plataforma Auditoría Ciudadana de la Deuda ¡¡No Debemos!! ¡¡No Pagamos!! (PACD Madrid)

Twitter: <https://twitter.com/AuditaSanidad>

Facebook: <https://www.facebook.com/auditasanidad>

Web: <http://www.auditasanidad.org>

E-mail: auditasanidad@gmail.com

	ASOCIADOS ADHERIDOS
25	ALLOGA
26	AZIERTA CONTRACT SCIENTIFIC SUPPORT CONSULTING
27	Fundación MANANTIAL
28	HEALTH MARKET RESEARCH ESPAÑA S.L.
29	IMS HEALTH
30	INTEGRA2
31	NUEVA INVESTIGACIÓN
32	PICKING FARMA - PARETS DEL VALLÉS
33	PICKING FARMA - STA. PERPÉTUA DE LA MOGODA
34	PODIUM EDICIONES
35	TECNALIA
36	VEGAL

Anexo 7

Empresas asociadas al Foro PPP

Nº	EMPRESAS ASOCIADAS FORO PPP
1	AHORRO CORPORACIÓN
2	ARUP
3	BANKIA
4	BBVA
5	CLEARWATER INTERNATIONAL
6	BROSETA ABOGADOS
7	CLIFFORD CHANCE
8	COFELY GDF SUEZ
9	CONCESSIA
10	CONSTRUCCIONES SARRIÓN
11	CUATRECASAS, GONÇALVES PEREIRA
12	EY
13	GARAYAR ASOCIADOS
14	GARRIGUES
15	GÓMEZ-ACEBO & POMBO ABOGADOS
16	ISOLUX CORSÁN
17	JONES DAY
18	KPMG
19	MVA ASOCIADOS
20	OSBORNE CLARKE
21	RIBERA SALUD

Fuente: Información acerca de los asociados extraída de la MEMORIA anual de 2014, último ejercicio en el que el acceso a la información está abierto a cualquier ciudadano/a. Actualmente es necesario solicitar la información a info@foropp.com

Grupo de Trabajo Auditoría Ciudadana de la Deuda en Sanidad

Plataforma Auditoría Ciudadana de la Deuda ¡¡No Debemos!! ¡¡No Pagamos!! (PACD Madrid)

Twitter: <https://twitter.com/AuditaSanidad>

Facebook: <https://www.facebook.com/auditasanidad>

Web: <http://www.auditasanidad.org>

E-mail: auditasanidad@gmail.com

Anexo 8

Listado de empresas asociadas a SEDISA

Nº	SEDISA (datos 2014)	
1	3M ESPAÑA SA	Socio protector SEDISA
2	A.M.A. Agrupación Mutual Aseguradora.	Acuerdos de colaboración con SEDISA
3	ABBVIE FARMACÉUTICA, S.L.U.	Acuerdos de colaboración con SEDISA
4	ALLERGAN SA	Entidad colaboradora SEDISA
5	AMGEN	Acuerdos de colaboración con SEDISA
6	ASTELLAS PHARMA SA	Entidad colaboradora SEDISA
7	BRISTOL MYERS SQUIBB SAU (0141)	Entidad colaboradora SEDISA
8	CELGENE SL Unipersonal	Socio protector SEDISA
9	CONFORTEL	Acuerdos de colaboración con SEDISA
10	FIDISP	Acuerdos de colaboración con SEDISA
11	FUNDACIÓN ABBOTT	Acuerdos de colaboración con SEDISA
12	GRÜNENTHAL PHARMA SA	Entidad colaboradora SEDISA
13	HL7SPAIN	Acuerdos de colaboración con SEDISA
14	JASSEN CILAG, S.A.	Acuerdos de colaboración con SEDISA
15	JOHNSON & JOHNSON SA	Socio protector y acuerdos de colaboración SEDISA
16	MÖLNLYCKE HEALTH CARE	Entidad colaboradora SEDISA
17	MSD	Acuerdos de colaboración con SEDISA
18	NOVARTIS FARMACÉUTICA SA	Entidad colaboradora SEDISA
19	NOVO NORDISK PHARMA SA	Entidad colaboradora SEDISA
20	OTSUKA PHARMACEUTICAL SAROCHE FARMA, S.A.	Socio protector SEDISA
21	OXIMESA GRUPO PRAXAIR	Acuerdos de colaboración con SEDISA
22	PHILIPS IBÉRICA SA	Entidad colaboradora SEDISA
23	PLANNER MEDIA, S.L.	Acuerdos de colaboración con SEDISA
24	ROCHE, S.A.	Acuerdos de colaboración con SEDISA

Grupo de Trabajo Auditoría Ciudadana de la Deuda en Sanidad

Plataforma Auditoría Ciudadana de la Deuda ¡¡No Debemos!! ¡¡No Pagamos!! (PACD Madrid)

Twitter: <https://twitter.com/AuditaSanidad>

Facebook: <https://www.facebook.com/auditasanidad>

Web: <http://www.auditasanidad.org>

E-mail: auditasanidad@gmail.com

25	SANITARIA 2000.	Acuerdos de colaboración con SEDISA
26	SMITH & NEPHEW	Entidad colaboradora SEDISA
27	TAKEDA FARMACEUTICA ESPAÑA SA	Entidad colaboradora SEDISA
28	UNIDAD EDITORIAL	Acuerdos de colaboración con SEDISA

Fuente: Memoria de SEDISA correspondiente a 2014, último ejercicio colgado en su página web.

Anexo 9

Listado de entidades y patrocinadores que forman parte del CLUB GERTECH

Nº	ENTIDADES Y PATROCINADORES DEL CLUB GERTECH
1	CITEC-B
2	FUNDACIÓN MEDTRONIC AULA MIGUEL SERVET
3	INSTITUTO DE SALUD CARLOS III
4	PHILIPS IBÉRICA SAU
5	ROCHE PHARMA, S.A.
6	UNIVERSIDAD PÚBLICA DE NAVARRA

Anexo 10

Listado entidades participantes en Biocluster, el *cluster* de Biotecnología de [Madrid Network](#).²⁵

Nº	SOCIOS MADRID NETWORK (Cluster Biotecnología)
1	COMUNIDAD DE MADRID
2	AGRENVEC
3	ALGA ENERGY
4	ALGENEX
5	AMPLICEL
6	BIOMOL
7	CNC
8	FUNDACIÓN BAMBERG
9	MADRI+D
10	CENTRIX
11	GLOBALFOODQUALITY
12	GRADOCELL
13	HMHOSPITALES
14	INMUNOTEK
15	INTEGROMIX
16	NEURON
17	NIM GENETICS
18	NOBOTEC
19	PARQUE CIENTÍFICO DE MADRID
20	PLANTADERMA
21	PROTEINALTERNATIVES

²⁵: Se pueden ver en <http://www.madridnetwork.org/Estructura/Biocluster>. A efectos de clasificación de importes y número de contratos atribuibles a los diferentes lobbies, en el informe se han incluido las adjudicaciones a Ferrovial Servicios SA y El Corte Inglés SA, ambas socias de otros cluster de Madrid Network, Plataforma Logística y la Asociación Turismo, respectivamente. Los listados de ambos también se pueden consultar en la página web de Madrid Network.

Grupo de Trabajo Auditoría Ciudadana de la Deuda en Sanidad

Plataforma Auditoría Ciudadana de la Deuda ¡¡No Debemos!! ¡¡No Pagamos!! (PACD Madrid)

Twitter: <https://twitter.com/AuditaSanidad>

Facebook: <https://www.facebook.com/auditasanidad>

Web: <http://www.auditasanidad.org>

E-mail: auditasanidad@gmail.com

22	PROGECH
23	TIGENIX
24	UNIVERSIDAD CARLOS III
25	UNIVERSIDAD FRANCISCO DE VITORIA
26	VENTER PHARMA
27	VIDAPLUS
28	VIVOTECNIA
29	ZURKO

Anexo 11

Listado empresas que forman parte de FENIN

(Federación Española de Empresas de Tecnología Sanitaria)

La siguiente tabla recoge el listado de empresas **asociadas** y **colaboradoras** de su página web. Son las dos formas en que se relacionan las empresas del sector con el *lobby* al haber desaparecido la figura de los **socios colectivos** respecto al listado anterior.

ASOCIADAS	COLABORADORAS
3M ESPAÑA, S.L.	2MIIL ARTESANÍA, S.L.
AB MEDICA GROUP, S.A.	A.G.B.
ABBOTT LABORATORIES, S.A.	ACE BUSINESS GROUP INTERNACIONAL
ABBOTT MEDICAL OPTICS SPAIN, S.L.	AGRUQUERO
ABBVIE FARMACÉUTICA, S.L.U.	ALCAD
ACTEON MÉDICO-DENTAL IBÉRICA, S.A.U.	AL-MAR TÉCNICAS ORTOPÉDICAS, S.L.
ACUMED IBÉRICA, S.L.U	ÁLVAREZ REDONDO, S.A. (ORTO ALRESA)
AIR LIQUIDE MEDICINAL, S.L.U	AMCOR FLEXIBLES
AIRMEDICAL PRODUCTS, S.L.	AMPRO, S.L.
AJL OPHTHALMIC, S.A.	ANKO EUROPA, S.A.
ALCON CUSI, S.A.	ANSABERE SURGICAL, S.L.
ALERE HEALTHCARE, S.L.U.	APOTHEKA IMEDISA 2001, S.A.
ALLERGAN, S.A.	ARCOX TMC GROUP
ALMA IT SYSTEMS, S.L.	ARTESANA DE CLOFENT, S.A.
AMERICAN MEDICAL SYSTEMS, S.L.	ASENS, S.L.
ÁNGEL IGLESIAS, S.A. (IKUSI)	ASIMED - APARATOS Y SISTEMAS DE MEDIDA, S.A.
ANTONI CARLES, S.A.	ATELIER ARCHITECT'S CONSULTING ENGINEERS, S.A.
ANTONIO MATACHANA, S.A.	AUXIPLAST-ORTOPLAST, S.L.
APEX MEDICAL, S.L.	AYUDAS DINÁMICAS, S.L.
ARTHREX ESPAÑA & PORTUGAL, S.L.U.	BAHÍA SOFTWARE, S.L.

Grupo de Trabajo Auditoría Ciudadana de la Deuda en Sanidad

Plataforma Auditoría Ciudadana de la Deuda iiNo Debemos!! iiNo Pagamos!! (PACD Madrid)

Twitter: <https://twitter.com/AuditaSanidad>

Facebook: <https://www.facebook.com/auditasanidad>

Web: <http://www.auditasanidad.org>

E-mail: auditasanidad@gmail.com

ARTICA TELEMEDICINA, S.L.	BEHMPAT PRODUCCIONES, S.L.
ARTSANA SPAIN, S.A.U	BEORTEK, S.A.
ASCOM NETWORK TESTING AB	BG MOBILIARIO CLÍNICO, S.L.
ASSUT EUROPE IBERICA, S.L.	BIO PROT, S.A.
ATOM, S.A.	BIO-DIS ESPAÑA
AVINENT IMPLANT SYSTEM, S.L.	BIOKIT, S.A.
B. BRAUN MEDICAL, S.A.	BIOMEDAL, S.L.
B. BRAUN SURGICAL, S.A.	BIOMEDICAL SHOES, S.L.
BARD DE ESPAÑA, S.A.	BIOMEDICS, S.L.
BARNA IMPORT MEDICA, S.A.	BIOSYSTEMS, S.A.
BAUSCH & LOMB, S.A.	BIOTAP, S.L.
BAXTER, S.L.	BIOTOOLS B&M, LABS, S.A.
BAYER HISPANIA, S.L.	BOLSAPLAST, S.L.
BECKMAN COULTER, S.L.U.	BOLTON MEDICAL ESPAÑA, S.L.U.
BECTON DICKINSON, S.A.	BOSS MEDICAL, S.L.
BELLCO S.R.L. SUCURSAL EN ESPAÑA	BOTIQUINES PERSONALES, S.L. (BOPER)
BIEN AIR ESPAÑA, S.A.	BRAIN DYNAMICS, S.L.
BIOMERIEUX ESPAÑA, S.A.	BRASCAT SERVEIS 2008, S.L.
BIOMET 3I	BUNSEN S.A.
BIOMET SPAIN ORTHOPAEDICS, S.L.	BURDINOLA
BIO-RAD LABORATORIES, S.A.	C.D. PHARMA, S.A.
BIOTECHNOLOGY INSTITUTE, S.L.	CANTABRIA FARMACÉUTICA
BOEHRINGER INGELHEIM ESPAÑA, S.A.	CAPENERGY MEDICAL, S.L.
BOSTON SCIENTIFIC IBÉRICA, S.A.	CARDIPLUS TELEMEDICINA INTER. S.A.
BSN MEDICAL, S.L.U.	CARDIPLUS, S.L.
CARDINAL HEALTH SPAIN 511, S.L.	CARDIVA INTEGRAL SOLUTIONS
CAREFUSION IBERIA, 308, S.L.	CARESNESS, S.L.
CARESTREAM HEALTH SPAIN, S.A.	CARTAY PRODUCTOS DE ACOGIDA, S.A.

Grupo de Trabajo Auditoría Ciudadana de la Deuda en Sanidad

Plataforma Auditoría Ciudadana de la Deuda iiNo Debemos!! iiNo Pagamos!! (PACD Madrid)

Twitter: <https://twitter.com/AuditaSanidad>

Facebook: <https://www.facebook.com/auditasanidad>

Web: <http://www.auditasanidad.org>

E-mail: auditasanidad@gmail.com

CARL ZEISS	CATEXIT, S.L.
CASA SCHMIDT, S.A.	CEDEROTH DISTREX, S.A.
CASTRO Y CERDAN, S.L.	CENBIMO, S.L.
CHIP IDEAS ELECTRONIC, S.L. (KUKUPIA)	CENTRO DE INNOVACIÓN Y TECNOLOGÍA CERTEST BIOTEC, S.L.
CLÍNICA Y CONTROL, S.A.	CEX INTERNACIONAL, S.A.
COLOPLAST PRODUCTOS MÉDICOS, S.A.	CHEMELEX, S.A.
COMERCIAL QUIRÚRGICA FARMACÉUTICA, S.A.	CHILI TECHNOLOGIES, S.L.
CONMED IBERIA, S.L.	COMERCIAL ORTOPÉDICA FLEXOR, S.L.
CONVATEC, S.L.	COMPLET FARMA, S.L.
COOK ESPAÑA, S.A.	CONFECIONES ANADE, S.A.
COVACA, S.A.	CONFORKITS PRODUCTOS A MEDIDA, S.L.
COVIDIEN SPAIN, S.L.	CONSULTING INTERNACIONAL DE ESTÉTICA, S.L. ENCO / HEMOBYE
CREATECH MEDICAL, S.L.	CORIBERICA SANITARIA, SL.
DAKO DIAGNOSTICOS, S.A.	CORYSAN, S.A.
DENTAID, S.L.	CROMO, S.L. (CREACIONES ORENSANAS DE MOBILIARIO CLÍNICO)
DENTAL DE VENTA DIRECTA, S.A. (DVD)	CV MÉDICA, S.L.
DENTSPLY ESPAÑA, S.L.	CYTOGNOS, S.L.
DENTSPLY IH, S.A.	DAVI & CÍA, S.L.
DIAGNOSTIC GRIFOLS, S.A.	DELTALAB, S.L.
DIAGNÓSTICA STAGO, S.L.	DESAN FLEX, S.L.
DIAMED IBERICA, S.A.	DISAPTE, S.L.
DIASORIN, S.A.	DISPOSITIVOS CONTRACEPTIVOS, S.L.
DIASOURCE IBERIA, S.L.	DON ASIENTO MOBILIARIO, S.A.U.
DIREX, S.L.	D'TORRES CALZADO ORTOPÉDICO, S.L.
DJO IBÉRICA PRODUCTOS ORTOPÉDICOS, S.L.	ECOPOSTURAL, S.L.
DM. CEO, S.A.	ELECTROMEDICARIN, S.A.
DRAGER MEDICAL HISPANIA, S.A.	ELECTROMEDICAS HELIOS, S.L.
DURR DENTAL MEDICS IBERICA, S.A.	E-MEDICAL MONITOR, S.L.

Grupo de Trabajo Auditoría Ciudadana de la Deuda en Sanidad

Plataforma Auditoría Ciudadana de la Deuda iiNo Debemos!! iiNo Pagamos!! (PACD Madrid)

Twitter: <https://twitter.com/AuditaSanidad>

Facebook: <https://www.facebook.com/auditasanidad>

Web: <http://www.auditasanidad.org>

E-mail: auditasanidad@gmail.com

ECKERMANN LABORATORIUM, S.L.	ESPECIALIDADES FARMACÉUTICAS CENTRUM, S.A.
EDWARDS LIFESCIENCES, S.L.	ESPECIALIDADES MÉDICAS MYR, S.L.
EFRON CONSULTING, S.L.	ESPECIALIDADES MÉDICO ORTOPÉDICAS, S.L.
ELEKTA MEDICAL, S.A.	EUROGINE, S.L.
ELITE BAGS, S.L.	EUROPLÁSTICOS EXPÓSITO
EMERGENCIA 2000, S.A.	EUROPROMES
ENVASES FARMACÉUTICOS, S.A. (ENFA)	EVEREST TECNOLOGÍA MÉDICA, S.L.
ESPECIALIDADES DENTALES KALMA, S.A.	EYMASA
ESPRODEN, S.L.	FILALBET, S.L.
ESTABLECIMIENTOS ORTOPÉDICOS PRIM, S.A.	FLEXOR, S.A.
ESTEVE-TEIJIN HEALTHCARE, S.L.	FLORES VALLES
ET MEDICAL DEVICES SPAIN, S.A.	FRANCISCO CHINER, S.L.
EXACTECH IBÉRICA, S.L.U.	FRESCO PODOLOGIA, S.L.
FADENTE, S.A.	GALMAZ BIOTECH
FERRER PHARMA, S.A.	GENERAL EQUIPMENT FOR MEDICAL
FRESENIUS KABI ESPAÑA, S.A.U.	IMAGING, S.A.
FRESENIUS MEDICAL CARE ESPAÑA, S.A.	GENNOVA SCIENTIFIC, S.L.
FUJIREBIO IBERIA, S.L.U.	GENÓMICA, S.A.U.
GALIDENT, S.A.	GLOBAL MEDICAL IMPLANTS
GAMBRO LUNDIA AB SUCURSAL EN ESPAÑA	GRIÑO-ROTAMIK
GARRIC MEDICA, S.L.	GRUPO CALTANOR, S.L. (MADFORM)
GARZÓN PRODUCTOS Y SERVICIOS DENTALES, S.L.	GRUPSA
GASINOX, S.L.	HIDEMAR, S.A.
GC IBÉRICA DENTAL PRODUCTS, S.L.	HISPADIAL, S.A
GENERAL ELECTRIC HEALTHCARE ESPAÑA, S.A.	HISTOCELL
GRUPO GASMEDI, S.L.U.	IBERHOSPITEX, S.A.
GRUPO TAPER, S.A.	IGLESIA MORRAZO
GT MEDICAL, S.L.	IKERLAT, S.L.

Grupo de Trabajo Auditoría Ciudadana de la Deuda en Sanidad

Plataforma Auditoría Ciudadana de la Deuda ¡¡No Debemos!! ¡¡No Pagamos!! (PACD Madrid)

Twitter: <https://twitter.com/AuditaSanidad>

Facebook: <https://www.facebook.com/auditasanidad>

Web: <http://www.auditasanidad.org>

E-mail: auditasanidad@gmail.com

HAIN LIFESCIENCE SPAIN, S.L.	INCOTRON, S.L.
HANS E RUTH, S.A.	INDESMED
HENRY SCHEIN ESPAÑA, S.A.	INDOPLANT
HERAEUS KULZER IBERIA, S.A.	INDUSTRIAS FUSHIMA, S.L.
HERSILL, S.L.	INDUSTRIAS HIDRÁULICAS PARDO, S.A.
HEXACATH ESPAÑA, S.L.	INFORMÁTICA EL CORTE INGLÉS
HITACHI MEDICAL SYSTEMS, S.L.U.	ING. CLIMAS
HOLLISTER IBÉRICA, S.A.	INGENIERÍA MÉDICA, S.L.
HOLOGIC IBERIA, S.L.	INGENIERÍA Y TÉCNICAS CLÍNICAS, S.A.
HOSPIRA PRODUCTOS FARMACÉUTICOS Y HOSPITALARIOS, S.L.	INGEQUIP
IBERNEX INGENIERÍA, S.L.	INMOCLINC, S.A.
IGROBE RODAR 2001, S.L.	INSAUSTI MATERIAL CLÍNICO, S.L.
IMPLANT MICRODENT SYSTEM, S.L.	INTEGRACIÓN DE PROYECTOS DE MEDICINA (IMPROMED)
IMPLANT PRÓTESIS DENTAL 2004, S.L.U.	INTERMEDIC ARFRAN, S.A.
IMPORTACIÓN DENTAL ESPECIALIDADES, SL	INTEX S.A.
INCOTRADING, S.A.	INVOLUTION R&D
INFOMED SERVICIOS INFORMÁTICOS, SL	ISOMED, S.L.
INIBSA DENTAL, S.L.U.	ITAS SOLUTIONS, S.L.
INIBSA HOSPITAL, S.L.U.	JALSOSA, S.L.
INSTRADENT IBERIA, S.L.	JOLFAMAR, XXI, S.L.U.
INTERNACIONAL VENTUR, S.A.	KANTERON SYSTEMS, S.L.
INTRA LOCK IBERIA, S.L.	KARTSANA, S.L.
IONCLINICS & DEIONIC, S.L.	KEMIA CIENTÍFICA, S.L.
IVOCLAR VIVADENT, S.L.U.	KERN FRÍO, S.A.
IZASA HOSPITAL, S.L.	KMD PRECISIÓN EUROPA, S.L.
JOHNSON & JOHNSON, S.A.	KRZ
JUVAZQUEZ, S.L.	KUBUS, S.A.
KAVO DENTAL, S.L.	LA PASTILLA SOLUCIONES INTEGRALES, S.L.

Grupo de Trabajo Auditoría Ciudadana de la Deuda en Sanidad

Plataforma Auditoría Ciudadana de la Deuda iiNo Debemos!! iiNo Pagamos!! (PACD Madrid)

Twitter: <https://twitter.com/AuditaSanidad>

Facebook: <https://www.facebook.com/auditasanidad>

Web: <http://www.auditasanidad.org>

E-mail: auditasanidad@gmail.com

KCI CLINIC SPAIN, S.L.	LABOLAN, S.L.
KERAMAT, S.L.U.	LABORATORIOS ALDO UNIÓN, S.A.
KRAPE, S.A.	LABORATORIOS ALPHASIP
LABCLINICS, S.A.	LABORATORIOS CONDA, S.A.
LABORATORIO DENTALES BÉTICOS, S.L.	LABORATORIOS FORAMEN, S.L.
LABORATORIO GENOVÉ, S.A.	LABORATORIOS FORENQUI
LABORATORIOS DEL DR. ESTEVE, S.A.U.	LABORATORIOS MICROKIT, S.L.
LABORATORIOS HARTMANN, S.A.	LABORATORIOS ORDESA, S.A.
LABORATORIOS INDAS, S.A.	LETTINO VITAL
LABORATORIOS INIBSA, S.A.	LEVENTON, S.A.U
LABORATORIOS LETI, S.L.	LINEAR CHEMICALS, S.L.
LABORATORIOS MACRIMASA-PHARMA, SA	LORCA MARÍN, S.A.
LABORATORIOS URGO, S.L.U.	LUGOTEX, S.L.
LAMBRA, S.L.	LUXO ESPAÑOLA, S.A.
LEXEL, S.L.	MAFORDENT, S.L.
LIBCOM IBÉRICA, S.A.	MANUFACTURAS VETTEL, S.L.
LINDE MEDICINAL, S.L.	MANUSA DOOR SYSTEMS, S.L.
LÍNEA DE COMPONENTES PARA	MARNYS - MARTÍNEZ NIETO, S.A.
IMPLANTES, S.L.	MC MEDICAL, S.L.
MACO PHARMA	MEDI CARE SYSTEMS, S.L.
MADESPA, S.A.	MEDICAL IBÉRICA, S.A. (MEDISA)
MANOHAY DENTAL, S.A.U.	MEDICAL INSTRUMENTS, S.L.
MASTER TECNIC ASISTENCIA, S.L.	MEDICAL MODULAR SYSTEM, S.A.
MATERLAB, S.L.	MEDICAL RESEARCH AND DEVELOPMENT
MEDICAL PRECISION IMPLANTS	MEDITEL INGENIERÍA MÉDICA
MEDLINE IBERIA	MESOESTETIC
MEDTRONIC IBÉRICA, S.A.	METALGAR, S.L.
MENARINI DIAGNOSTICS, S.A.	MICROPTIC, S.L.

Grupo de Trabajo Auditoría Ciudadana de la Deuda en Sanidad

Plataforma Auditoría Ciudadana de la Deuda iiNo Debemos!! iiNo Pagamos!! (PACD Madrid)

Twitter: <https://twitter.com/AuditaSanidad>

Facebook: <https://www.facebook.com/auditasanidad>

Web: <http://www.auditasanidad.org>

E-mail: auditasanidad@gmail.com

MERZ PHARMA ESPAÑA, S.L.	MINOS 97, S.L.
MESSER IBÉRICA DE GASES, S.A.U.	MOBICLINIC, S.L.
MICROFLUX, S.A.	NAVFRAM · ELECTROMECAÁNICA
MÖLNLYCKE HEALTH CARE	NAVARRETE, S.A.
MOVACO, S.A.	NEOCHEMICAL
MOZO-GRAU, S.L.	NTE-SENER, S.A.
NIPRO EUROPE SUCURSAL EN ESPAÑA	OIHANA - EUROLÜBKE, S.A.
NIRCO, S.L.	OKM QUÍMICA ORTOPÉDICA, S.L.
NOBEL BIO CARE IBERICA, S.A.	OMFE, S.A
NORDIC PHARMA, S.A.U.	OPERON, S.A.
NOVALAB IBÉRICA, S.A.L.	OPTOMIC ESPAÑA, S.A.
NSK DENTAL SPAIN	ORLIMAN - PRODUCTOS ORTOPÉDICOS, S.A.
NUEVA FEDESA, S.A.U.	ORNALUX, S.A.
NUUBO	ORTOBEA,S.A.
OIARSO, S.COOP. "BEXEN"	ORTOMAQUINARIA, S.L.
ONTEX PENINSULAR , S.A.	ORTOTECESA, S.L.
ORDISI, S.A.	PEGISDAN, S.R.L.
ORION HEALTH, S.L.U.	PHYTO-ESP ANTI-AGING
ORTHO CLINICAL DIAGNOSTIS SPAIN, S.L.	PLANCHISTERÍA BERGADANA, S.L.
ORTOBAO, S.L.	PRODUCTOS HERBITAS, S.L.
ORTOPEDIA GRAU SOLER, S.A.	PROGENIKA BIOPHARMA, S.A.
ORTOSUR, S.A.	PROTECHNO (PRODUCTOS PROTÉSICOS, S.L.)
OSATU, S.COOP.	PROYECTOS ARIIBE, S.L.
OSTEAL IBERICA, S.A.	R. ESPINAR, S.L.
OSTEOGENOS, S.R.L.	RAL - TÉCNICA PARA EL LABORATORIO, S.A.
OXIMESA, S.L.	REHATRANS, S.L.
OXOID, S.A.	REUSER S.L.
PALEX MEDICAL, S.A.	SALE & SERVICE, S.L.

Grupo de Trabajo Auditoría Ciudadana de la Deuda en Sanidad

Plataforma Auditoría Ciudadana de la Deuda iiNo Debemos!! iiNo Pagamos!! (PACD Madrid)

Twitter: <https://twitter.com/AuditaSanidad>

Facebook: <https://www.facebook.com/auditasanidad>

Web: <http://www.auditasanidad.org>

E-mail: auditasanidad@gmail.com

PHIBO DENTAL SOLUTIONS, S.L.	SALUDNOVA
PHILIPS IBÉRICA, S.A.	SALUS SHOES, S.L.
PRIM, S.A.	SANOCARE HUMAN SYSTEMS, S.L.
PROCLINIC, S.A.	SANYPICK PLASTIC, S.A.
PRODUCTOS MÉDICOS HOSPITALARIOS, S.L.R	SARAITO, S.L.
PROMEGA	SATI - GRUPO TEXTIL, S.A.
PULSION MEDICAL SYSTEM IBÉRICA, S.L.	SCHARLAB, S.L.
QIAGEN IBERIA, S.L.	SELECTA J.P.
QUERMED, S.A.	SENDAL, S.A.
QUÍMICA CLÍNICA APLICADA, S.A.	SEPMAG TECHNOLOGIES
RADIOLOGÍA, S.A.	SERVICIOS DE CONSULTORÍA Y CALIDAD
RADIOMETER IBÉRICA, S.L.	NOVASOFT S.L. (NOVASOFT CONSULTING)
RED DE ASISTENCIA PEDIÁTRICA, S.L.	SHORTES ESPAÑA, S.A.
RESMED EPN LTD SUCURSAL ESPAÑA	SIMUPLAST, S.R.L.
RGB MEDICAL DEVICES, S.A.	SISTEMAS GENÓMICOS SOLARIA
ROCHE DIAGNOSTICS, S.L.	SYSTELAB TECHNOLOGIES, S.A.
S.T. ELECTROMEDICINA, S.A.	TÉCNICAS COMPETITIVAS, S.A.
SANHIGÍA, S.L.	TECNILATEX, S.A.
SANOFI - AVENTIS, S.A.	TECNIMOEM 97, S.L.
SCA HYGIENE PRODUCTS, S.L.	TECNOCLINIC, S.A.
SEDECAL, S.A.	TECNOLOGÍA PARA DIAGNÓSTICO E INVESTIGACIÓN
SERVICIO INTEGRAL HOSPITALARIO, S.L. (SIH)	TECNOLOGÍAS AVANZADAS DE LA INFORMACIÓN, S.L.
SERVICIOS INTEGRALES DE SOPORTE A	TECNOLOGÍAS PLEXUS, S.L.
LA ELECTROMEDICINA, S.L.	TECNOVE, S.L.
SIBEL, S.A.	TECNY-FARMA, S.A.
SIEMENS HEALTHCARE, S.L.	TEDCAS MEDICAL SYSTEMS
SMITH & NEPHEW, S.A.	TEDISEL IBÉRICA, S.L.
SMITHS MEDICAL ESPAÑA, S.R.L.	TEJIDOS ELÁSTICOS LLOVERAS, S.A.

Grupo de Trabajo Auditoría Ciudadana de la Deuda en Sanidad

Plataforma Auditoría Ciudadana de la Deuda iiNo Debemos!! iiNo Pagamos!! (PACD Madrid)

Twitter: <https://twitter.com/AuditaSanidad>

Facebook: <https://www.facebook.com/auditasanidad>

Web: <http://www.auditasanidad.org>

E-mail: auditasanidad@gmail.com

SOFTWARE NEMOTEC, S.L.	TELSTAR TECHNOLOGIES, S.L.
SORIN GROUP ESPAÑA, S.L.	TEMAER HOSPITALARIA, S.A.
SPINREACT, S.A.	TEMEL, S.A. (INGENIERÍA BIOMÉDICA)
ST. JUDE MEDICAL ESPAÑA, S.A.	TEXTIL BATCOR, S.L.
STERIS IBERIA	TEXTIL ELÁSTICO, S.A.
STRYKER IBERIA, S.L.	TEYDER, S.L.
SUMISAN, S.A.	TODO PARA LOS PIES, S.L.
SURGIVAL, CO. S.A.U.	TRAIBER, S.L.
SYSMEX ESPAÑA, S.L.	TRANSCOM, S.L.
TALLADIUM ESPAÑA, S.L.	TSB - SOLUCIONES TECNOLÓGICAS PARA LA SALUD Y EL BIENESTAR, S.A.
TALLERES MESTRAITUA, S.L.	UPPERMAXI, S.L.
TB DIAGNOST, S.A.	UROAN 21, S.L.
TECNICAS BIOFÍSICAS, S.L.	UVI MEDICAL, S.A.
TELIC, S.A.	VEC MEDICAL, S.L.
TERUMO EUROPE ESPAÑA, S.L.	VEGENAT, S.A.
TEXPOL, S.A.	VETAFUSTA, S.L.
THE BINDING SITE GROUP LIMITED SUCURSAL EN ESPAÑA	VICA MÉDICA, S.L.
THERMO FISHER SCIENTIFIC,	VITALDINAMIC SL
MICROGENICS GMBH PRODUCTS, DIVISIÓN DIAGNÓSTICO	VOE, S.A.
THUASNE ESPAÑA, S.L.U.	WALKING STICKS INTERNATIONAL, S.L.
TOPCON ESPAÑA, S.A.	ZELUAR & PACREST & GR INTERNATIONAL, S.L.
TOSHIBA MEDICAL SYSTEMS	ZELUAR & PACREST & GR INTERNATIONAL, S.L.
UEDA EUROPA, S.A.	
UNIÓN DENTAL, S.A. (UNIDES)	
UPPERMAT, S.A.	
VALDENT, S.L.	
VAMEDIS, S.L.	
VESISMIN, S.L.	

Grupo de Trabajo Auditoría Ciudadana de la Deuda en Sanidad

Plataforma Auditoría Ciudadana de la Deuda iiNo Debemos!! iiNo Pagamos!! (PACD Madrid)

Twitter: <https://twitter.com/AuditaSanidad>

Facebook: <https://www.facebook.com/auditasanidad>

Web: <http://www.auditasanidad.org>

E-mail: auditasanidad@gmail.com

VICTOR CAMPS, S.L.U. (IMPER-ORTHO)
VIRCELL, S.L.
VIRTUALWARE 2007, S.A.
VITRO, S.A.
VOLCANO EUROPE BVBA/SPRL
VOPTICA, S.L.
W.L. GORE Y ASOCIADOS, S.L.
WALDEMAR LINK ESPAÑA, S.A.
WEHADENT IBÉRICA, S.L.
WERFEN ESPAÑA, S.A.U.
WORLD MEDICA, S.L.
ZIMMER DENTAL
ZONAIR 3D

Anexo 12

Listado de empresas asociadas a AESMIDE

(Asociación de empresas contratistas con las Administraciones Públicas)

ASOCIADAS A AESMIDE
ACCIONA INFRAESTRUCTURAS SA
ARPA EQUIPOS MOVILES DE CAMPAÑA SAU
ARTESOLAR ILUMINACION SA
BERGÉ SHIPPING SA
BEYOND SOLUCIONES Y SERVICIOS SL
CADMO CONOCIMIENTO SL
CALCETINES MINGO
CALPLESA
CATERING PEREA ROJAS SLU
CITRIX SYSTEMS SPAIN SL
CLECE SA
CLÍA SISTEMAS SL
COL -SERVICOL SL
COMPASS MANAGEMENT CONSULTING
CONFECCIONES TERUEL SA
COPISA PROYECTOS Y MANTENIMIENTOS INDUSTRIALES SLU
DETEGASA
DSV AIR & SEA SAU
EL CORTE INGLÉS SA
ELECTRONIC TRAFIC SA
EMILIO CARREÑO SL
FABRICA ESPAÑOLA DE CONFECCIONES SA (FECSA)
FCC CONSTRUCCIÓN SA
INFRAESTRUCUTAS Y EQUIPAMIENTOS URBANOS

Grupo de Trabajo Auditoría Ciudadana de la Deuda en Sanidad

Plataforma Auditoría Ciudadana de la Deuda ¡¡No Debemos!! ¡¡No Pagamos!! (PACD Madrid)

Twitter: <https://twitter.com/AuditaSanidad>

Facebook: <https://www.facebook.com/auditasanidad>

Web: <http://www.auditasanidad.org>

E-mail: auditasanidad@gmail.com

FERROVIAL SERVICIOS SA (FERROSER)
FUTURE SPACE SA
GAHN LGC
GAIA NEW TECNOLOGIES SA
GHENOVA INGENIERÍA SL
GRUPO ATENEA
ILUNION
INDUSTRIAS DEL VESTIDO SA
INFORMÁTICA EL CORTE INGLÉS SA (IECISA)
INNOVATION FOR SHELTER SL (I-4S)
INTEGRA INTERNATIONAL FREIGHT & LOGISTICS NETWORK SPAIN SRL
ITCONIC
ITURRI SA
LEEWARD ESPAÑA
LORPELAND
LUJAN SERVICIOS GLOBALES SA
MANUFACTURAS AURA
MORALEDA CACHO Y CIA
MÓSTOLES INDUSTRIAL SA
ORACLE
RODRISER INDUSTRIA AERONÁUTICA ESPAÑOLA SL
SAMSIC IBERIA SLU
SANTANDER FACTORING CONFIRMING SA EFC
SANTANDER LEASE SA EFC
SECOE
SERVICIOS LOGISTICOS INTEGRADOS SLI SA
SICPA Spain SLU
TALLERES JOSE ARROYO SL

Grupo de Trabajo Auditoría Ciudadana de la Deuda en Sanidad

Plataforma Auditoría Ciudadana de la Deuda ¡¡No Debemos!! ¡¡No Pagamos!! (PACD Madrid)

Twitter: <https://twitter.com/AuditaSanidad>

Facebook: <https://www.facebook.com/auditasanidad>

Web: <http://www.auditasanidad.org>

E-mail: auditasanidad@gmail.com

TECNICOS ASOCIADOS INFORMATICA
TECNIPIESA
TECNOVE SL
TEXTIL SANTANDERINA SA
VIAJES EL CORTE INGLÉS SA
YUMA SA

Anexo 13

Listado de empresas asociadas a ASEBIO

(Asociación Española de Bioempresas)

ASOCIADAS	
3P BIOPHARMACEUTICALS, SL	ARTINVET INNOVATIVE THERAPIES, SL
AB BIOTICS SA	ASCIL BIOPHARM
ABBVIE FARMACEUTICA SLU	ASPHALION
ABENGOA BIOENERGY	AZIERTA CONTRACT SCIENTIFIC SUPPORT CONSULTING, SL
ABILITY PHARMACEUTICALS, SL	BAYER CROPSCIENCE NV
ABT, AGAROSE BEADS TECHNOLOGIES	BBD BIOPHENIX - BIOBIDE (GRUPO BNT)
AC-GEN READING LIFE	BCN HEALTH
AGROAXIS	BIOCHEMIZE SL
AGROCODE BIOSCIENCE	BIOCROSS
ALEXION PHARMA SPAIN, SL	BIOGEN IDEC IBERICA, SL
ALGAENERGY, SA	BIOGENETICS
ALGENEX (ALTERNATIVE GENE EXPRESSION SL)	BIOHOPE
ALMA CG	BIOIBERICA SA
ALMA MANAGEMENT & EXECUTION	BIOIMAG SOLUCIONES DE CONTRASTE SL
ALMIRALL, SA	BIOINGENIUM, SL
ALTHIA	BIOKIT RESEARCH & DEVELOPMENTS, SLU
AMADIX	BIOMARIN EUROPE LTD SUCURSAL EN ESPAÑA
AMGEN, SA	BIOMEDAL, SL
ANAPHARM EUROPE	BIOMOL-INFORMATICS SL
APTATARGETS	BIONANOPLUS, SL
APTUS BIOTECH	BIONATURIS GROUP
AQUILON CYL, SL	BIONCOTECH THERAPEUTICS, SL
ARACLOM BIOTECH, SL	BIONET INGENIERIA
ARCHIVEL FARMA, SL	BIONOS BIOTECH SL
	BIONURE

Grupo de Trabajo Auditoría Ciudadana de la Deuda en Sanidad

Plataforma Auditoría Ciudadana de la Deuda iiNo Debemos!! iiNo Pagamos!! (PACD Madrid)

Twitter: <https://twitter.com/AuditaSanidad>

Facebook: <https://www.facebook.com/auditasanidad>

Web: <http://www.auditasanidad.org>

E-mail: auditasanidad@gmail.com

BIOPOLIS, SL
BIOSEARCH SA
BIOSURGICAL
BIOTECH DEVELOPMENT, SL
BIOTOOLS B&M LABS, SA
BOSQUES NATURALES, SA
BRISTOL MYERS SQUIBB
BTI BIOTECHNOLOGY INSTITUTE
CAIXA CAPITAL RISC
CAMELINA COMPANY ESPAÑA, SL
CANAAN RESEARCH & INVESTMENT
CANVAX BIOTECH SL
CAPITAL CELL
CELGENE
CELGENE INSTITUTE OF TRANSLATIONAL RESEARCH EUROPE (CITRE)
CENTRO DE ESTUDIOS SUPERIORES DE LA INDUSTRIA FARMACEUTICA
CORETHERAPIX
COURIER MEDICAL SERVICES
CRB INVERBIO, SGEGR
CUBIST PHARMACEUTICALS ESPAÑA, SLU
CURAXYS
CYTOGNOS, SL
DENCELLS BIOMEDICAL INSTITUTE SL
DIOMUNE SL
DREAMGENICS, SL
ECOCELTA GALICIA
ENTRECHEM, SL
ENZYMLOGIC

ERA7 INFORMATION TECHNOLOGIES
ESTEVE
EUROGALENUS EXECUTIVE SEARCH
EUROGENETICS
FERRER
FERRER INCODE, SL
FIBROSTATIN, SL
FINA BIOTECH
FORMUNE SL
FRESHCUT
GADEA BIOPHARMA, SLU
GALCHIMIA
GENDIAG
GENERA BIOTECH
GENMEDICA THERAPEUTICS
GENOMICA SAU
GENZYME
GILEAD SCIENCES, SL
GLEN BIOTECH SL
GP-PHARM, SA
GRADOCELL, SL
GRI-CEL SA
GRIFOLS ENGINEERING SA
GRIFOLS, SA
GRUPO BIOSERENTIA
GRUPO FARMASIERRA
HEALTH IN CODE
HISTOCELL, SL

Grupo de Trabajo Auditoría Ciudadana de la Deuda en Sanidad

Plataforma Auditoría Ciudadana de la Deuda iiNo Debemos!! iiNo Pagamos!! (PACD Madrid)

Twitter: <https://twitter.com/AuditaSanidad>

Facebook: <https://www.facebook.com/auditasanidad>

Web: <http://www.auditasanidad.org>

E-mail: auditasanidad@gmail.com

HOFFMAN EITLE
IMPULSO MEDICAL SCIENCES SL
IMMUNOSTEP, S L
INBIOMOTION SL
INGENIATRICS
INKEMIA IUCT GROUP
INMUNOLOGIA Y GENETICA APLICADA, SA INGENASA
INNOQUA TOXICOLOGY CONSULTANTS, SL
INNOVAXIS
INSIGHTS IN LIFE SCIENCES (ILS)
INSTITUTO DE MEDICINA GENOMICA (IMEGEN)
INTEGROMICS, SL
INTELLIGENT PHARMA SL
INVEREADY
IPROTEOS
KYMOS PHARMA SERVICES, SL
LABGENETICS, SL
LABORATORIO CIFGA
LABORATORIOS LETI, SL UNIPERSONAL
LABORATORIOS RUBIO
LEAN GXP SUPPORT SL
LIFE LENGTH
LIFE SCIENCE PRAXIS, SL
LILLY
LIPOPHARMA THERAPEUTICS
LOGISTA PHARMA
LONZA BIOLOGICS PORRIÑO, SL
MABXIENCE

MAKING GENETICS
MASTER DIAGNOSTICA, SL
MEDINOVA INVESTIGACION Y DESARROLLO SL
MERCK SL
MERCK, SHARP & DOHME DE ESPAÑA, SA (MSD)
METAS BIOTECH SL
MILTENYI BIOTEC
MINORYX THERAPEUTICS
MONDRAGON HEALTH
MONSANTO AGRICULTURA ESPAÑA, SL
MYRIAD GENETICS ESPAÑA, SLU
N-LIFE THERAPEUTICS
NANOIMMUNOTECH
NANOMYP (NANOMATERIALES Y POLIMEROS SL)
NANOTHERAPIX SL
NATAC BIOTECH SL
NEOL BIOSOLUTIONS SA
NEURON BIO
NEWBIOTECHNIC, SA
NIMGENETICS, GENOMICA Y MEDICINA, SL
NORAY BIOINFORMATICS, SLU - NORAYBIO
NORAY BIOSCIENCES GROUP (NORAY BG)
NOVO NORDISK
OMAKASE CONSULTING, SL
ONE WAY LIVER, SL (OWL)
OPERON, SA
ORYZON GENOMICS SA
OSASEN SENSORES, SL

Grupo de Trabajo Auditoría Ciudadana de la Deuda en Sanidad

Plataforma Auditoría Ciudadana de la Deuda iiNo Debemos!! iiNo Pagamos!! (PACD Madrid)

Twitter: <https://twitter.com/AuditaSanidad>

Facebook: <https://www.facebook.com/auditasanidad>

Web: <http://www.auditasanidad.org>

E-mail: auditasanidad@gmail.com

OSTEOPHOENIX
PALOBIOFARMA
PANGAEA BIOTECH, SL
PAREXEL INTERNATIONAL
PARQUE TECNOLÓGICO DE GALICIA
PEVESA, SL
PHARMA BIO SEGUROS
PHARMAMAR, SAU
PHARMAPHENIX
PHYTOGEN MEDICAL FOODS
PHYTURE BIOTECH
PIONEER HI-BRED SPAIN, SL
PIVOTAL
PLANT RESPONSE BIOTECH SL
PLEBIOTIC
PONS PATENTES Y MARCAS
PRAXIS PHARMACEUTICAL, SA
PROGENIKA BIOPHARMA, SA
PROMEGA BIOTECH IBERICA SL
PRORETINA THERAPEUTICS, SL
PROTOQSAR
QGENOMICS
RAMAN HEALTH TECHNOLOGIES
RECOMBINA
REPSOL
RJ BIOTECH SERVICES
ROCHE FARMA
SANIFIT

SANOFI PASTEUR MSD, SA
SARTORIUS STEDIM SPAIN, SAU
SCIENCE & INNOVATION LINK OFFICE (SILO)
SECUGEN, SL
SEPROX BIOTECH
SEQUENTIA BIOTECH
SERMES CRO
SIGMA ALDRICH QUIMICA, SL
SISTEMAS GENOMICOS, SL
SMARTLIGS
SOM BIOTECH SL
SPECIFIC PIG SL
SPHERIUM BIOMED SL
STAT-DIAGNOSTICA & INNOVATION, SL
STEM CENTER, SL
STEMTEK THERAPEUTICS SL
SYGNIS
SYLENTIS, SAU
TERACLON IDF, SL
THE ZEBRAFISH LAB
THROMBOTARGETS EUROPE, SL
TIGENIX SAU
VALENTIA BIOPHARMA SL
VALORALIA I+D
VAXDYN
VCN BIOSCIENCES
VENTER PHARMA SL
VETGENOMICS, SL

VIDACORD, SL
VITAE NATURALS
VITAGENIA HEALTHCARE
VIVACELL BIOTECHNOLOGY ESPAÑA, SL
VIVIA BIOTECH, SL
VIVOTECNIA RESEARCH, SL
VLP BIO
YSIOS CAPITAL PARTNERS SGEIC, SA
ZELTIA
SOCIOS ADHERIDOS
AGENCIA DE INNOVACION Y DESARROLLO DE ANDALUCIA IDEA
AGENCIA ESTATAL CONSEJO SUPERIOR DE INVESTIGACIONES CIENTIFICAS, CSIC
BANCO ESPAÑOL DE ALGAS
BIOBASQUE, LA BIOREGION VASCA
BIOCAT
BIOIB (CLUSTER BIOTECNOLOGICO DE LAS ISLAS BALEARES)
BIOMADRID
CENTRO DE INVESTIGACION MEDICA EN RED (CIBER)
CENTRO NACIONAL DE INVESTIGACIONES ONCOLOGICAS, CNIO
CENTRO TECNOLÓGICO LEITAT
FEDERACION ESPAÑOLA DE ENFERMEDADES NEUROMUSCULARES
Fundación ESPAÑOLA PARA LA CIENCIA Y LA TECNOLOGIA
Fundación GAIKER
Fundación IMDEA ALIMENTACION
Fundación MEDINA (CENTRO DE EXCELENCIA EN INVESTIGACION DE MEDICAMENTOS INNOVADORES EN ANDALUCIA)
Fundación PARA LA INVESTIGACION BIOMEDICA DE ANDALUCIA ORIENTAL (FIBAO)
Fundación PARA LA INVESTIGACION BIOMEDICA HOSPITAL UNIVERSITARIO 12 DE OCTUBRE
Fundación PARQUE CIENTIFICO TECNOLÓGICO AGROALIMENTARIO AULA DEI (Fundación PCTAD)

Fundación PARQUE TECNOLÓGICO DE CIENCIAS DE LA SALUD DE GRANADA (PTS)
Fundación PUBLICA ANDALUZA PARA LA GESTION DE LA INVESTIGACION EN SALUD DE SEVILLA (FISEVI)
Fundación PUBLICA ANDALUZA PARA LA INVESTIGACION DE MALAGA EN BIOMEDICINA Y SALUD
Fundación PUBLICA ANDALUZA PROGRESO Y SALUD
Fundación VASCA DE INNOVACION E INVESTIGACION SANITARIAS
GENMIC: GRUPO DE INVESTIGACION DE GENETICA Y MICROBIOLOGIA
GOBIERNO DE LA RIOJA DIRECCION GENERAL PARA LA INNOVACION
GRUPO DE INVESTIGACION BIOFARMA DE LA UNIVERSIDAD DE SANTIAGO DE COMPOSTELA
INSTITUT DE RECERCA BIOMÈDICA DE LLEIDA (IRBLLEIDA)
INSTITUTO DE BIOMEDICINA DE SEVILLA (IBIS)
INSTITUTO DE INVESTIGACION BIOMEDICA (IRB BARCELONA)
INSTITUTO DE INVESTIGACION SANITARIA Fundación JIMENEZ DIAZ
INSTITUTO DE INVESTIGACION SANITARIA LA FE
INSTITUTO DE SALUD CARLOS III
INSTITUTO MAIMONIDES DE INVESTIGACION BIOMEDICA DE CORDOBA (IMIBIC)
INSTITUTO RAMON Y CAJAL DE INVESTIGACION SANITARIA
IQS
NEIKER - INSTITUTO VASCO DE INVESTIGACION Y DESARROLLO AGRARIO
PARC CIENTIFIC DE BARCELONA (PCB)
PARQUE CIENTIFICO DE MADRID (PCM)
PROYECTO CLAMBER
RED DE ENTIDADES DE INVESTIGACION CLINICA HOSPITALARIA Y BIOSANITARIA (REGIC)
SOCIEDAD ESPAÑOLA DE BIOQUIMICA Y BIOLOGIA MOLECULAR (SEBBM)
SOCIEDAD ESPAÑOLA DE NEUROCIENCIA (SENC)
SOCIEDAD ESPAÑOLA DE ONCOLOGIA MEDICA
UNIVERSIDAD CEU SAN PABLO
UNIVERSIDAD DE NAVARRA
UNIVERSIDAD EUROPEA DE MADRID

Grupo de Trabajo Auditoría Ciudadana de la Deuda en Sanidad

Plataforma Auditoría Ciudadana de la Deuda ¡¡No Debemos!! ¡¡No Pagamos!! (PACD Madrid)

Twitter: <https://twitter.com/AuditaSanidad>

Facebook: <https://www.facebook.com/auditasanidad>

Web: <http://www.auditasanidad.org>

E-mail: auditasanidad@gmail.com

UNIVERSIDAD FRANCISCO DE VITORIA
VETERINDUSTRIA
ALIADOS
3M IBERIA
5ª AVENIDA COMUNICACION
ALATEL
AS·LAW INTERNATIONAL BUSINESS (BIOTECH DESK)
BCN HEALTH
BERBES ASOCIADOS
CAUDAL
CUATRECASAS
DIOMUNE
ELZABURU
EUROGALENUS
GARRIGUES
GENOMA4U
GENOMICA
GESTION SANITARIA SIGLO XXI
GRUPO SCA
IHR CONSULTANCY
INKEMIA IUCT GROUP
INNOVATECH LAW FIRM
INSIGHTS IN LIFE SCIENCES (ILS)
INSTITUT QUIMIC DE SARRIA
INSTITUTO DE EMPRESA
JG INGENIEROS
LEAN GXP SUPPORT SL
LOGICA SEGUROS

MANUBENS ABOGADOS
MCR INTERNATIONAL EXECUTIVE SEARCH SL
METASBIO
NEURON BIOSERVICES
OMAKASE CONSULTING
PEVESA
ROUSAUD COSTAS DURAN
SCOPE PRODUCCIONES
SERMES CRO
SIGMA ALDRICH
SPECIFIC PIG
THE WANDERING INNOVATOR
UNIVERSIDAD EUROPEA DE MADRID

Grupo de Trabajo Auditoría Ciudadana de la Deuda en Sanidad

Plataforma Auditoría Ciudadana de la Deuda iiNo Debemos!! iiNo Pagamos!! (PACD Madrid)

Twitter: <https://twitter.com/AuditaSanidad>

Facebook: <https://www.facebook.com/auditasanidad>

Web: <http://www.auditasanidad.org>

E-mail: auditasanidad@gmail.com

Anexo 14

Listado de empresas asociadas a Fundación ECO

(Fundación para la Excelencia y Calidad en la Oncología)

PROTECTORES
AMGEN
JANSSEN CILAG
LILLY
MERCK
ROCHE
CELGENE
BENEFACTORES
ASTRAZENECA
BAYER HEALTH CARE
NOVARTIS
ASTELLAS
BRISTOL MYERS SQUIIB
MUNDIPHARMA
PROSTRAKAN
PATROCINADORES
BOEHRINGER INGELHEIM
EISAI
ILLUMINA
MSD
FRESENIUS KABI
PHARMA MAR
CENOMICA
PIERRE FABRE
BDBIOSCIENCES
QIAGEN
SANOFI
LINDE

Anexo 15

Listado de empresas asociadas a FUINSA

(Fundación para la Investigación en Salud)

En este caso, señalar que la información obtenida es de la última memoria publicada en 2013 y que de ella solo hemos podido extraer los **agradecimientos** que se mencionan a diferentes empresas que de un modo u otro han colaborado con las actividades desarrolladas.

AGRADECIMIENTOS
MINISTERIO DE SANIDAD Y CONSUMO
CENTRO COORDINADOR DE COMITES ETICOS DE INVESTIGACION CLINICA
MINISTERIO DE TRABAJO Y ASUNTOS SOCIALES
CENTRO SUPERIOR DE INVESTIGACIONES CIENTÍFICAS
INSTITUTO DE SALUD CARLOS III
ORGANIZACIÓN MEDICA COLEGIA DE ESPAÑA
GOBIERNO DE ARAGON
GOBIERNO DE CASTILLA LA MANCHA
GOBIERNO DE EXTREMADURA
GOBIERNO DE MURCIA
GOBIERNO VASCO
AEFI
CAMARA DE MADRID
FEFE
E FORETICA
Fundación PROGRESO Y SALUD (JUNTA DE ANDALUCIA)
ABBOTT
ALMIRALL
ANDROMACO
ASTRAZENECA
BRISTOL MYERS SQUIBB

Grupo de Trabajo Auditoría Ciudadana de la Deuda en Sanidad

Plataforma Auditoría Ciudadana de la Deuda ¡¡No Debemos!! ¡¡No Pagamos!! (PACD Madrid)

Twitter: <https://twitter.com/AuditaSanidad>

Facebook: <https://www.facebook.com/auditasanidad>

Web: <http://www.auditasanidad.org>

E-mail: auditasanidad@gmail.com

CHARLES RIVER LABORATORIES
ESTEVE
FAES FARMA
FARDI
FARMAINDUSTRIA
Fundación 3M
Fundación GRUNENTAL
GRUPO URIACH
JANSSEN-CILAG
LILLY
LUNDBECK
MDS PHARAM SERVICES
MSD
NOVARTIS
NOVO NORDISK
PFIZER
PHARMA MAR
ROCHE
SANOFI AVENTIS
SCHERING PLOUGH
SERVIER
ROVI
3M
CORREO FARMACEUTICO
EL MEDICO
SANITARIA 2000
EL GLOBAL
SANIFAX

Grupo de Trabajo Auditoría Ciudadana de la Deuda en Sanidad

Plataforma Auditoría Ciudadana de la Deuda ¡¡No Debemos!! ¡¡No Pagamos!! (PACD Madrid)

Twitter: <https://twitter.com/AuditaSanidad>

Facebook: <https://www.facebook.com/auditasanidad>

Web: <http://www.auditasanidad.org>

E-mail: auditasanidad@gmail.com

PM FARMA
GACETA MEDICA
DIARIO MEDICO
GRUPO GALILEA
HDI SEGUROS

Anexo 16

Listado de entidades asociadas a la Confederación Nacional de Clínicas Hospitales Privados (CNCHP)

ASOCIADOS (*)
CLINICA CEMTRO
SANATORIO NUESTRA SEÑORA DEL ROSARIO
SANATORIO SAN FRANCISCO DE ASÍS
HOSPITAL MADRID MONTEPRÍNCIPE
HOSPITAL NUEVO MADRID BELÉN
HOSPITAL MADRID SAN CHINARRO
HOSPITAL MADRID TORRELODONES
HOSPITAL MADRID VALLE DE SUCHIL
MD ANDERSON CANCER CENTER
HOSPITAL QUIRÓN SAN CAMILO
HOSPITAL QUIRÓN SAN JOSÉ
CLÍNICA RUBER
HOSPITAL RUBER INTERNACIONAL
CLÍNICA SAN MIGUEL
COMPLEJO ASISTENCIAL BENITO MENNI
HOSPITAL BEATA MARÍA DE JESÚS
CLÍNICA SANTA ELENA
CLÍNICA LA LUZ
HOSPITAL REY JUAN CARLOS
HOSPITAL UNIVERSITARIO INFANTA ELENA
IDC SALUD CLÍNICA ALCALÁ DE HENARES
IDC SALUD FUNDACIÓN JIMÉNEZ DÍAZ
IDC SALUD HOSPITAL SUR
CLÍNICA NUESTRA SEÑORA DE LA PAZ

Grupo de Trabajo Auditoría Ciudadana de la Deuda en Sanidad

Plataforma Auditoría Ciudadana de la Deuda ¡¡No Debemos!! ¡¡No Pagamos!! (PACD Madrid)

Twitter: <https://twitter.com/AuditaSanidad>

Facebook: <https://www.facebook.com/auditasanidad>

Web: <http://www.auditasanidad.org>

E-mail: auditasanidad@gmail.com

HOSPITAL SAN RAFAEL
HOSPITAL SANITAS LA MORALEJA
HOSPITAL SANITAS LA ZARZUELA
CLÍNICA LA MILAGROSA
FUNDACIÓN SAN FRANCISCO DE PAULA
HOSPITAL VOT SAN FRANCISCO
RADIOCIRUGÍA SAN FRANCISCO DE ASÍS
INSTITUTO MADRILEÑO DE MATERNIDAD
MENSALUD

Anexo 17

Listado de entidades asociadas a Federación Nacional de Clínicas Privadas (FNCP)

ASOCIADOS (*)
HOSPITAL VIRGEN DE LA PALOMA
INNOVA OCULAR IOA MADRID
CLÍNICA VALLES
CLINICA SALUD Y EJERCICIO
CLÍNICA FUENSANTA
QD FUENSANTA
CLÍNICA SAN VICENTE
FUNDACIÓN SAN FRANCISCO DE PAULA
HOSPITAL LOS MADROÑOS
CENTRO DE CIRUGÍA AVANZADA Y SERVICIOS HOSPITALARIOS
REPROFIV
DAVIDA REHABILITACIÓN CENTER
FUNDACIÓN JIMÉNEZ DÍAZ
CLÍNICA GINEFIV
HOSPITAL LA ZARZUELA
HOSPITAL LA MORALEJA
INSTITUTO MADRILEÑO DE FERTILIDAD
UNIDAD DE REPRODUCCIÓN ASISTIDA ALCOBENDAS (SANITAS)
CENTRO MEDICO MAESTRANZA
PROCREATEC
HOSPITAL UNIVERSITARIO MONCLOA
OFTALMOS
CLÍNICA CETA
CLÍNICA CELLOSA
SALUDDIA CENTRO MEDICO
CLÍNICA REMENTERÍA
CENTRO MEDICO LA PALOMA
TRESSALUD

Grupo de Trabajo Auditoría Ciudadana de la Deuda en Sanidad

Plataforma Auditoría Ciudadana de la Deuda ¡¡No Debemos!! ¡¡No Pagamos!! (PACD Madrid)

Twitter: <https://twitter.com/AuditaSanidad>

Facebook: <https://www.facebook.com/auditasanidad>

Web: <http://www.auditasanidad.org>

E-mail: auditasanidad@gmail.com

CENTRO MEDICO LAGOS DE RIVAS
CENTRO DE FISIOTERAPIA Y RECUPERACIÓN FUNCIONAL CLIRE
MD ANDERSON CANCER CENTER
HM UNIVERSITARIO PUERTA DEL SUR
HM UNIVERSITARIO MADRID
HM UNIVERSITARIO SANCHINARRO
HOSPITAL UNIVERSITARIO HM TORRELODONES
HOSPITAL UNIVERSITARIO HM MONTEPRINCIPE
CLINICA CENTRO
HOSPITAL SAN FRANCISCO DE ASIS
HOSPITAL DE LA V.O.T. DE SAN FRANCISCO DE ASIS
HOSPITAL NISA PARDO DE ARAVACA
EMPRESAS COLABORADORAS
GRUPSOLER
GRUPO FEMSA
ALIAD
GMV
IMPUESTALIA
EUROLLOYD
INTERSYSTEMS
SODEXO
LIMCAMAR
PATROCINADORES
UNITECO
SIGESA
TICH CONSULTING

(*): Solo se incluyen las entidades asociadas en la Comunidad de Madrid. Fuente: <http://www.fnep.es/>

Grupo de Trabajo Auditoría Ciudadana de la Deuda en Sanidad

Plataforma Auditoría Ciudadana de la Deuda ¡¡No Debemos!! ¡¡No Pagamos!! (PACD Madrid)

Twitter: <https://twitter.com/AuditaSanidad>

Facebook: <https://www.facebook.com/auditasanidad>

Web: <http://www.auditasanidad.org>

E-mail: auditasanidad@gmail.com